

KUPIŠKIO RAJONO SAVIVALDYBĖS
(Savivaldybės arba įstaigos pavadinimas)
2017–2019 METŲ STRATEGINIS VEIKLOS PLANAS

| | |
|---|--|
| Asignavimų valdytojas (-ai), kodas (-ai) | <p>Kupiškio rajono savivaldybės taryba; Kupiškio rajono savivaldybės administracija, 188774975; Kupiškio rajono savivaldybės kontrolės ir audito tarnyba; Kupiškio rajono savivaldybės administracijos finansų ir biudžeto skyrius; Kupiškio rajono savivaldybės administracijos socialinės paramos skyrius; Kupiškio r. kūno kultūros ir sporto centras, 190083299; Kupiškio rajono savivaldybės kultūros centras, 190157290; Kupiškio rajono savivaldybės viešoji biblioteka, 190101434; Kupiškio mokykla „Varpelis“, 190041033; Kupiškio vaikų lopšelis-darželis „Saulutė“, 190041229; Kupiškio vaikų lopšelis-darželis „Obelėlė“, 190041371; Kupiškio rajono Subačiaus vaikų lopšelis-darželis, 190042135; Kupiškio Lauryno Stuokos-Gucevičiaus gimnazija, 190043194; Kupiškio Povilo Matulionio progimnazija, 290043380; Kupiškio rajono Skapiškio pagrindinė mokykla, 190047634 ; Kupiškio rajono Subačiaus gimnazija, 191777611; Kupiškio r. Adomynės mokykla-daugiafunkcis centras, 190050388; Kupiškio r. Alizavos pagrindinė mokykla, 190046347; Kupiškio r. Antašavos mokykla-daugiafunkcis centras, 190050616; Kupiškio jaunimo centras, 301619617; Kupiškio r. Noriūnų Jono Černiaus pagrindinė mokykla, 290051480; Kupiškio rajono Rudilių Jono Laužiko universalus daugiafunkcis centras, 190051141; Kupiškio rajono Salamiesčio pagrindinė mokykla, 190051860; Kupiškio rajono Šepetos Almos Adamkienės pagrindinė mokykla, 190052243; Kupiškio rajono Šimonių pagrindinė mokykla, 190050235; Kupiškio Kupos pradinė mokykla, 190052624; Kupiškio meno mokykla, 191777764; Kupiškio etnografijos muziejus, 188210864; Kupiškio r. švietimo pagalbos tarnyba, 300055868; Kupiškio socialinių paslaugų centras, 193161080; Kupiškio rajono šv. Kazimiero vaikų globos namai, 302287534; Kupiškio rajono savivaldybės priešgaisrinė tarnyba, 165382292.</p> |
|---|--|

Politiniai veiksniai.

Šešioliktoji Lietuvos Respublikos Vyriausybė toliau nuosekliai vykdė savo 2012–2016 metų veiklos programą ir siekė joje užsibrėžtų tikslų. Socialiai orientuotos rinkos ekonomikos stiprinimas ir kryptingas ekonomikos skatinimas buvo svarbiausias šios Vyriausybės prioritetas¹.

2016 metais Vyriausybė užsibrėžė siekti tvaraus ir subalansuoto ekonomikos augimo, didinant užimtumą, mažinant skurdą ir socialinę atskirtį. Dideli regioniniai netolygumai neleisdžia visiškai išnaudoti ekonominio potencialo ir lemia socialinę atskirtį, ypač kaimo vietovėse. Todėl daugiausia dėmesio buvo siekiama skirti šalies regionų plėtrai, skatinama pritraukti investicijas ir kvalifikuotą darbo jėgą, plėsti pramonę. Vyriausybė įsitikinusi, kad tolygi regionų plėtra turi įtakos ir visos šalies ekonomikos augimui, užtikrina darnią visuomeninių santykių raidą ir tinkamą gyvenimo kokybę². Šie Vyriausybės siekiai buvo sėkmingai įgyvendinami ir davė puikių rezultatų. Pasaulio banko tyrimo „Doing Business 2016“ duomenimis, Lietuva bendrame 189 pasaulio šalių reitinge pagal verslo sąlygas iš 24 vietos pakilo į 20 (Latvija – 22, Estija – 16, Lenkija – 25 vietoje). Palyginti su Europos Sąjungos (toliau – ES) valstybėmis narėmis, Lietuva užima 8 vietą. Pasaulio ekonomikos forumo paskelbtame 2015–2016 metų konkurencingumo tyrime Lietuvos konkurencingumas tarp 140 šalių pakilo net 5 pozicijomis – iš 41 vietos į 36 vietą – ir pasiekė aukščiausią kada nors turėtą poziciją. Tam turėjo įtakos Vyriausybės priimti sprendimai, mažinantys biurokratinę našą verslui, tam tikrų perteklinių reikalavimų pradedantiesiems verslininkams atsisakymas.

2016 metais ir toliau kryptingai buvo siekiama gerinti verslo sąlygas ir mažinti administracinę našą, skatinti vidaus investicijas ir pritraukti užsienio investuotojų. Vyriausybė pabrėžė, kad smulkiojo ir vidutinio verslo plėtra yra vienas svarbiausių šalies ekonomikos variklių, nes čia ne tik sukuriama daugiausia darbo vietų, bet ir auginami verslininkai, gebantys konkuruoti pasaulio rinkose. Todėl 2016 metais Vyriausybė buvo užsibrėžusi gerinti verslo prieinamumą prie finansinių išteklių, remti jauną verslą ir suteikti paramą verslo pradžiai, plėtoti socialinio verslo koncepciją³.

2016 m. gruodžio mėn. po įvykusių Lietuvos Respublikos Seimo rinkimų darbą pradėjo septynioliktoji Lietuvos Respublikos Vyriausybė, kurios Valstybės raidos vizija ir siūlomi sprendimai paremti penkių darnų – darnaus žmogaus, darnios visuomenės, darnaus švietimo ir kultūros, darnios ekonomikos ir darnaus valstybės valdymo – principu. Vyriausybė regioninės politikos srityje kelia tikslą – sukurti efektyvią regioninės politikos sistemą ir užtikrinti Lietuvos regionų konkurencingumą bei aukštą gyvenimo kokybę juose. Tam, kad Lietuvoje nesusiformuotų padėtis, kai didesnė gyventojų dalis yra susitelkusi viename mieste, o regionų plėtra nebūtų priklausoma tik nuo ES lygmeniu pasiektų susitarimų, svarbu stiprinti socialinę, demografinę, ekonominę bei ekspertinę bazę regionuose, siekiant, kad kiekvienas jų taptų stipriu augimo ir verslo bei gyventojų traukos centru. Vyriausybės ilgalaikė vizija – Lietuva, kurios regionuose yra patogios gyvenimo sąlygos, aukštą gyvenimo kokybę užtikrinanti infrastruktūra, teikiamos aukštos kokybės socialinės paslaugos, veikia gyvybinga, vietines ir tarptautines galimybes išnaudojanti bei orų gyvenimą kurianti ekonomika, o patys regionai yra patrauklūs investuoti vietas ir užsienio verslui, siūlantys kompetentingą darbo jėgą, išplėtotą šiuolaikišką infrastruktūrą, kuriuose veikia kompetentingos vietos, o ilguoju laikotarpiu – ir regionų valdžios institucijos⁴.

2016 metais darbą tęsė 2015 m. išrinkta Kupiškio rajono savivaldybės taryba, kurią sudaro 25 nariai. Valdančiąją koaliciją sudaro Tėvynės sąjunga Lietuvos krikščionys demokratai ir Lietuvos socialdemokratų partija. Kupiškio rajono savivaldybės meru išrinktas Dainius Bardauskas – Tėvynės sąjungos-Lietuvos krikščionių demokratų atstovas.

Pagrindiniai norminiai teisės aktai, kuriais savo veikloje vadovaujasi Kupiškio rajono savivaldybė, yra: Lietuvos Respublikos Konstitucija, Lietuvos Respublikos vietos savivaldos įstatymas, vietos savivaldą reglamentuojantys įstatymai, Lietuvos Respublikos savivaldybių tarybų rinkimų įstatymas, Lietuvos Respublikos teritorijos administracinių vienetų ir jų ribų įstatymas, Lietuvos Respublikos viešojo administravimo įstatymas, Lietuvos Respublikos valstybės tarnybos įstatymas, Lietuvos Respublikos

¹ Nuoroda į Lietuvos Respublikos Vyriausybės 2012–2016 metų veiklos programą:

http://www3.lrs.lt/pls/inter3/dokpaieska.showdoc_l?p_id=444678&p_query=&tr2=2

² Nuoroda į Lietuvos Respublikos Vyriausybės 2016 metų veiklos prioritetus:

https://lrv.lt/uploads/main/documents/files/Veikla/veiklos_prioritetai/2015_veiklos_prioritetai.pdf

³ Nuoroda į Lietuvos Respublikos Vyriausybės 2015 metų veiklos prioritetų įgyvendinimo pažangos ataskaitą:

<https://www.e-tar.lt/portal/lt/legalAct/ae6ae150766611e5b7eba10a9b5a9c5f>

⁴ Nuoroda į Septynioliktosios Lietuvos Respublikos Vyriausybės programą:

<https://www.e-tar.lt/portal/lt/legalAct/ed6be240c12511e6bcd2d69186780352>

biudžetinių įstaigų įstatymas ir kiti teisės aktai.

Savivaldybė, organizuodama veiklą, taip pat privalo atsižvelgti į savivaldybėms tiesioginių ir netiesioginių poveikį turinčius Europos Sąjungos privalomojo pobūdžio teisės aktus – direktyvas, reglamentus, sprendimus ir rekomendacinio pobūdžio dokumentus – rekomendacijas, komunikatus, gaires, strategijas.

Kupiškio rajono savivaldybės veikla planuojama orientuojantis į nacionaliniu lygiu patvirtintų strategijų prioritetus, taip pat atsižvelgiant į Panevėžio regiono strateginio planavimo dokumentuose numatytus prioritetus ir tikslus.

Planuodama veiklą, Kupiškio rajono savivaldybė privalo vadovautis šiais dokumentais: Valstybės ilgalaikės raidos strategija, patvirtinta Lietuvos Respublikos Seimo 2012 m. lapkričio 12 d. nutarimu Nr. IX-1187 „Dėl Valstybės ilgalaikės strategijos“, Lietuvos pažangos strategija „Lietuva 2030“, patvirtinta Lietuvos Respublikos Seimo 2012 m. gegužės 15 d. nutarimu Nr. XI-2015 „Dėl Valstybės pažangos strategijos „Lietuvos pažangos strategija „Lietuva 2030“ patvirtinimo“, Nacionaline darnaus vystymosi strategija (iki 2020 m.), patvirtinta Lietuvos Respublikos Vyriausybės 2003 m. rugsėjo 11 d. nutarimu Nr. 1160 „Dėl Nacionalinės darnaus vystymosi strategijos patvirtinimo ir įgyvendinimo“ ir kt.

Panevėžio regiono plėtros taryba, siekdama užtikrinti efektyvų Europos Sąjungos investicijų planavimą ir su jomis susijusių sprendimų priėmimą, 2015 m. spalio 15 d. sprendimu Nr. 51/4S-23 „Dėl Panevėžio regiono 2014–2020 metų plėtros plano patvirtinimo“ patvirtino Panevėžio regiono 2014–2020 m. plėtros planą⁵. Panevėžio regiono plėtros plano prioritetai, tikslai ir uždaviniai nustatyti atsižvelgiant į 2014–2020 metų nacionalinės pažangos programos horizontaliojo prioriteto „Regioninė plėtra“ tarpinstituciniame veiklos plane nustatytus tikslus ir uždavinius. Panevėžio regiono plėtros plano priemonės suplanuotos atsižvelgiant į ministerijų, atsakingų už ūkio sektorius, planuojamus asignavimus Panevėžio regionui.

Taip pat vienas iš pagrindinių Savivaldybės strateginio planavimo dokumentų, kuriame suplanuotas Europos Sąjungos finansinės paramos, nacionalinių ir Savivaldybės išteklių panaudojimas ilgalaikiams 2014–2020 metų Savivaldybės prioritetams pasiekti, yra Lietuvos Respublikos vidaus reikalų ministro 2015 m. rugsėjo 10 d. įsakymu Nr. 1V-714 patvirtinta Panevėžio regiono integruota teritorijų vystymo programa⁶ (Kupiškio rajono savivaldybės daliai taip pat buvo pritarta Kupiškio rajono savivaldybės tarybos 2015 m. rugpjūčio 27 d. sprendimu Nr. TS-252 „Dėl pritarimo Panevėžio regiono integruotos teritorijų vystymo programos 2014–2020 metų projekto tikslams, uždaviniams, priemonėms ir veiksams, numatomiems įgyvendinti Kupiškio rajono savivaldybėje“). Šios programos tikslas – sumažinti nedarbo lygį didinant ekonominį aktyvumą ir gerinant gyvenimo kokybę.

Kupiškio rajono savivaldybės tarybos 2011 m. kovo 31 d. sprendimu Nr. TS-69 buvo patvirtintas Kupiškio rajono plėtros iki 2020 metų strateginis planas, kuriame įvardyta Savivaldybės vizija bei svarbiausios plėtros sritys: ekonomikos, verslo ir darnios kaimo plėtros, švietimo, sveikatos ir socialinio sektoriaus vystymo, turizmo, kultūros, inžinerinės, transporto bei komunalinio ūkio infrastruktūros vystymo bei Kupiškio rajono savivaldos gerinimo⁷.

Ekonominiai veiksniai.

2016 metais Lietuvos ekonominė raida pasižymėjo nemažais pokyčiais. Kai kurioms ekonominėms veikloms, kurių padėtis buvo prastesnė 2015 metais, 2016-ieji buvo sėkmingesni, kitų ekonominės veiklos rūšių padėtis pablogėjo. Todėl viso ūkio ekonominė plėtra 2016 metais paspartėjo nedaug. Nepaisant to, toliau vyko prieš kelerius metus prasidėję akivaizdūs darbo rinkos pokyčiai: gausėjo darbuotojų samda, didėjo kvalifikuotų darbuotojų trūkumas, tebebuvo juntamas spaudimas darbo atlygiui.

Eksportuojančiojo sektoriaus padėtis 2016 metais pagerėjo. Sumenkus eksporto rinkai Rusijoje ir kitose NVS šalyse, kai kuriems eksportuotojams, visų pirma, transporto paslaugų įmonėms, buvo būtina ieškoti naujų verslo galimybių. Rusijai įvedus prekybos apribojimus ir jos ekonomikai patyrus nuosmukį, krovinius keliais vežančių Lietuvos įmonių veiklos apimtis sumažėjo maždaug šeštadaliu. Vėliau, suintensyvėjus transporto paslaugų teikimui kitose rinkose (daugiausia ES), transporto ekonominės veiklos

⁵ Nuoroda į Panevėžio regiono 2014–2020 m. plėtros planą:

http://www.lietuvsregionai.lt/upload/Lietuvos%20regionai/Panevezio%20apskritis/PANEVEZIO%20RPP%20projektas%20_15_10_15_be%20proj.pdf

⁶ Nuoroda į Panevėžio regiono integruotą teritorijų vystymo programą:

<https://www.e-tar.lt/portal/lt/legalAct/a4412ce057b511e5825682aa0fc6b8d5>

⁷ Nuoroda į Kupiškio rajono plėtros iki 2020 metų strateginį planą:

<http://www.kupiskis.lt/lt/veikla/planavimo-dokumentai/kupiskio-rajono-pletros-dr74.html>

aktyvumas tapo buvusio lygio. Transporto veikla bene labiausiai prisidėjo, kad 2016 m. ekonomikos augimas buvo šiek tiek spartesnis.

Augant svarbių prekybos partnerių Europoje ekonomikai, augo ir Lietuvos apdirbamosios gamybos apimtis, nes didelė dalis šios veiklos produkcijos eksportuojama. Kaip ir ankstesniais metais, prie apdirbamosios gamybos apimties augimo gerokai prisidėjo baldų ir medienos gaminių gamyba. Gerėjo padėtis maisto pramonėje ir plastikinių gaminių gamyboje.

Prognozuojama, kad eksportas ir toliau turėtų nuosekliai augti. Numatoma, kad artimiausiais metais pasaulio ekonominė plėtra šiek tiek stiprės, nes pradėjusios kilti žaliavų kainos gerins kai kurių šalių ūkinę raidą. Ekonominė plėtra numatoma ir išsivysčiusiose šalyse, įskaitant euro zoną, kur atsigauna vidaus paklausa, gerėja padėtis darbo rinkose, tebetęsiama skatinamoji pinigų politika, palaikanti žemas palūkanų normas ir palankias sąlygas skolinimuisi.

Atsigaunantis eksportas ir vartotojams palanki padėtis darbo rinkoje bus svarbūs ūkio plėtros veiksniai. Sumažėjęs nedarbas ir darbuotojų stygius ir toliau skatins didinti darbo užmokestį, o tai gerins gyventojų galimybes vartoti. Be eksporto ir privačiojo vartojimo, ūkio plėtrą stiprins ir investicijos. Nustojus naudoti ankstesnės ES finansinės perspektyvos (2007–2013 m.) lėšas, ES paramos lėšų srautas į Lietuvą tapo mažesnis, nes projektų, finansuojamų iš dabartinės ES finansinės perspektyvos (2014–2020 m.) lėšų, įgyvendinimas dar neįsibėgėjo. Dėl šios priežasties bendra investicijų apimtis 2016 metais sumažėjo. Tai reikšmingai sumažino statybų aktyvumą. Numatoma, kad jau 2017 metais ES paramos lėšų panaudojimas suintensyvės, todėl investicijos ims atsigaivinti. Tai prisidės prie didesnio ekonomikos augimo 2017 metais. Numatoma, kad Lietuvos realusis BVP (toliau – bendrasis vidaus produktas) augimo tempas 2017 metais sieks iki 2,4 proc.

Numatoma, kad 2017 metais infliacija sudarys apie 1,9 proc. Kainų raidą ypač lems besikeičiančios tendencijos pasaulinėse žaliavų rinkose. Grynoji infliacija, apimanti paslaugų ir pramonės prekių kainas, 2016 metais buvo didesnė už bendrąją infliaciją, tačiau, skirtingai nei ankstesnius dvejus metus, nedidėjo. Didėjant darbo sąnaudoms ir nemenkai augant vidaus paklausai, grynoji infliacija 2017 metais turėtų išlikti teigiama. Prognozuojama, kad ji bus bemaž tokio dydžio kaip 2016 metais.

Prognozuojami makroekonominiai rodikliai parengti remiantis 2016 metų gruodžio mėnesį atnaujintomis šalies ūkio raidos perspektyvomis pateikti 1 lentelėje.

1 lentelė

Numatoma Lietuvos ekonomikos raida 2015–2017 m.⁸ (2016 m. gruodžio mėn. prognozė)

| | 2016 m. gruodžio mėn. prognozė ^a | | |
|---|---|-------------------|-------------------|
| | 2015 | 2016 ^b | 2017 ^b |
| Kainų ir sąnaudų kaita (% , pokytis per metus) | | | |
| Vidutinė metinė infliacija, apskaičiuota pagal SVKI | -0,7 | 0,6 | 1,9 |
| BVP defliatorius ^c | 0,3 | 0,7 | 2,0 |
| Darbo užmokestis | 5,4 | 7,3 | 5,7 |
| Importo defliatorius ^c | -6,7 | -4,9 | 2,3 |
| Eksporto defliatorius ^c | -3,7 | -4,2 | 1,9 |
| Ekonominis aktyvumas (palyginamosiomis kainomis, %, pokytis per metus) | | | |
| Bendrasis vidaus produktas ^c | 1,7 | 2,0 | 2,4 |
| Privačiojo vartojimo išlaidos ^c | 4,1 | 4,8 | 3,8 |
| Valdžios sektoriaus vartojimo išlaidos ^c | 0,9 | 1,2 | 1,2 |
| Bendrojo pagrindinio kapitalo sudarymas ^c | 5,0 | -1,0 | 2,1 |
| Prekių ir paslaugų eksportas ^c | -0,4 | 3,0 | 3,0 |
| Prekių ir paslaugų importas ^c | 6,2 | 2,0 | 3,4 |

⁸ Lietuvos makroekonominės prognozės (2016 m. gruodžio mėn. duomenimis): <https://www.lb.lt/lietuvos-ekonomikos-apzvalga-2016-m-gruodzio-men>.

| Darbo rinka | | | |
|---|------|------|------|
| Nedarbo lygis (vidutinis metinis; %, palyginti su darbo jėga) | 9,0 | 8,0 | 7,4 |
| Užimtųjų skaičius (%; pokytis per metus) | 1,3 | 2,0 | 0,0 |
| Išorės sektorius (%; palyginti su BVP) | | | |
| Prekių ir paslaugų balansas | -0,7 | 0,6 | -0,1 |
| Einamosios sąskaitos balansas | -2,3 | -0,7 | -0,7 |
| Einamosios ir kapitalo sąskaitų balansas | 0,7 | 0,5 | 1,3 |

a Makroekonominių rodiklių prognozės parengtos pagal informaciją, paskelbtą iki 2016 m. lapkričio 18 d.

b Prognozė

c Pašalinus sezono ir darbo dienų skaičiaus įtaką

d Nacionalinių sąskaitų duomenys; užimtųjų skaičius apibrėžiamas pagal vidaus koncepciją

Valstybė toliau orientuojasi į ekonomikos augimą ir šalies konkurencingumo didinimą, darnios ir žinių visuomenės kūrimą, palankios investicijoms aplinkos bei tinkamos plėtrai įstatyminės bazės sukūrimą narystės Europos Sąjungoje sąlygomis, taip pat skatinant aktyvią veiklą.

Europos Sąjungos parama

Didžiulį poveikį Lietuvos ūkio vystymuisi turi ES investicijos. Remiantis Eurostat duomenimis naujausiais Statistikos departamento duomenimis, 2015 metais vienam Lietuvos gyventojui tenkantis bendrasis vidaus produktas, apskaičiuotas pagal perkamosios galios standartą, kuris išlygina kainų skirtumus tarp šalių, sudarė 75 proc. Europos Sąjungos vidurkio. Latvijoje šis rodiklis buvo 64 proc., Estijoje - 75 proc. ES vidurkio (2004 m. šis rodiklis tesiekė 50 proc. ES vidurkio). Vertinimo metu buvo nustatyta, kad be ES fondų investicijų šis rodiklis būtų 3,8 proc. punktais mažesnis ir siektų apie 71 proc. Tai reiškia, kad Lietuva sukūrė efektyvią ES fondų valdymo sistemą ir nukreipė lėšas į ekonomikos konkurencingumo didinimą ir darbo vietų kūrimą. Lyginant investuotas lėšas ir gautą ekonominę naudą, galima teigti, kad kiekvienas investuotas ES struktūrinės paramos euras iki 2016 metų jau atnešė 1,38 euro grąžos. Šis investicijų grąžos rodiklis dar augs ir iki 2020 metų ir turėtų pasiekti 1,6 euro. Dėl investicijų 2015 metais darbo našumas šalyje buvo 2 proc., o eksportas 1 proc. didesnis, lyginant su ūkio raidos scenarijumi be ES paramos. Tiesioginių užsienio investicijų srautai 2007–2015 m. laikotarpiu padidėjo 16,5 proc. Ekspertų teigimu, tam įtakos turėjo tiek konkrečios ES investicijų priemonės, kuriomis buvo skatinamas užsienio investuotojų atėjimas į Lietuvą, tiek ES lėšomis sukurta kokybiška informacinių technologijų, transporto ir energetikos infrastruktūra.

Vienas iš svarbiausių ES fondų tikslų – darbo vietų, ypač aukštesnę pridėtinę vertę kuriančių ir ilgalaikių, kūrimas. Šie tikslai buvo pasiekti nuosekliai planuojant ir derinant priemones, skirtas infrastruktūros plėtrai bei kompetencijų ugdymui. Tik pasiekus gerą šių priemonių balansą ES fondų lėšomis finansuotuose projektuose iš viso buvo sukurta virš 266 tūkst. darbo vietų, iš kurių 47 proc. darbo vietų – ilgalaikės. Dėl ES fondų investicijų poveikio 2015 metais užimtumo lygis Lietuvoje tarp 15-64 metų gyventojų buvo 1,4 proc. didesnis, o nedarbo lygis šalyje 2,3 proc. mažesnis. Daugiausiai naujų darbo vietų buvo sukurta statybų, pramonės ir privačių paslaugų sektoriuose⁹.

2014–2020 m. ES Sanglaudos politikos tikslams įgyvendinti Lietuvai skirta 6,82 mlrd. eurų iš ES struktūrinių fondų, iš jų Europos teritorinio bendradarbiavimo tikslui – apie 113,8 mln. eurų. Lietuvoje 2014–2020 m. finansiniu laikotarpiu didelis dėmesys numatomas skirti į aukštą pridėtinę vertę orientuotai ekonomikai. Apie 10 proc. planuojama skirti moksliniams tyrimams, technologinei plėtrai ir inovacijoms skatinti, apie 8 proc. – smulkioms ir vidutinėms įmonėms skatinti. Tikimasi, kad investicijos į technologinę plėtrą bei inovacijų skatinimą prisidės prie sąlygų vietinėms ir užsienio investicijoms pritraukti pagerinimo, didins konkurencingumą ir sudarys prielaidas spartesniam ekonomikos augimui. Taip pat labai svarbios yra investicijos į energetinio efektyvumo bei atsinaujinančios energetikos sritis, kurioms numatoma skirti apie 14 proc. 2014–2020 m. ES struktūrinių fondų lėšų.

2014–2020 m. numatomos tokios naujos iniciatyvos: integruotos teritorinės investicijos, bendruomenių inicijuojama vietos plėtra, taip pat bus remiamos tvarios miestų plėtros priemonės. Tvarios miesto plėtros

⁹ Nuoroda į Eurostat atliktą tyrimą dėl ES investicijų poveikio:
<http://www.esinvesticijos.lt/lt/rezultatai-ir-statistika/poveikis>

priemonėms įgyvendinti nacionaliniu lygmeniu bus skiriama mažiausiai 5 proc. Europos regioninės plėtros fondo lėšų.

Pagal Lietuvos partnerystės sutartį parengtos trys veiksmų programos: 2014–2020 m. ES fondų investicijų veiksmų programa, Lietuvos 2014–2020 m. kaimo plėtros programa ir Žuvininkystės sektoriaus veiksmų programa. 2016 m. ES paramos lėšų panaudojimas buvo gerokai mažesnis. Lėšos iš ankstesnės ES finansinės perspektyvos (2007–2013 m.) jau nebenaudojamos, o dabartinės ES finansinės perspektyvos (2014–2020 m.) lėšos kol kas naudojamos negausiai. 2017 m. sausio mėn. duomenimis, 2014–2020 m. ES lėšomis įgyvendinama daugiau kaip 1700 projektų, kuriems skirta apie 1,8 mlrd. eurų. Iš jų daugiausiai projektų vykdoma aplinkosaugos, susisiekimo, socialinės apsaugos, verslo bei energetinio efektyvumo srityse. Už atliktas investicijas projektų vykdytojams jau išmokėta apie 0,9 mlrd. eurų. ES fondų lėšos turėtų būti labiau naudojamos 2017 – 2018 m.

Kupiškio rajono ūkio subjektai 2016 m. pateikė iš viso 25 paraiškas (8 paraiškas pateikė Kupiškio rajono savivaldybės administracija, 3 – Savivaldybės įstaigos ir įmonės, 11 – verslo įmonės ir 3 – asociacijos) ES finansinei paramai gauti. Bendra prašoma paramos suma – 7,14 mln. eurų. 2016 m. rajone pradėti įgyvendinti 14 projektų.

Investicijos

Pagal tiesioginių užsienio investicijų projektų planuojamas sukurti darbo vietas milijonui gyventojų Lietuva užima 10 vietą pasaulyje, rodo naujausia „IBM Global Location Trends 2016“ ataskaita. 2015 metais tame pačiame reitinge Lietuva buvo 18 vietoje.

Ataskaitos rengėjų vertinimu, planuojamos darbo vietos yra geriausias tiesioginių užsienio investicijų projektų vertinimo rodiklis. Sukurtos darbo vietos atspindi tiesioginį ekonominį poveikį šalies viduje.

Pagal šią ataskaitą Estija užima 12 vietą, Latvija – 17 vietą, o Lenkija į dvidešimtuką nepatenka. Reitinge pirmauja Makedonija ir Serbija. Lietuvoje užsienio investuotojai planuoja aukštesnę pridėtinę vertę kuriančias darbo vietas – pagal imlumą žinioms ir kuriamą pridėtinę vertę Lietuva taip pat užima 10 vietą. Šioje srityje pirmauja Airija, Singapūras ir Šveicarija.

Be to, ataskaitos rengėjai Lietuvą išskiria kaip vieną pagrindinių finansinių paslaugų investicijų vietų.

Per 2015 metus pritrauktas 31 investicijų projektas, numatoma sukurti 2647 naujas darbo vietas (iš jų 25 tiesioginių užsienio investicijų (toliau – TUI) projektai yra vidutinės ir aukštos pridėtinės vertės, numatantys 2 217 darbo vietų sukūrimą). Pagal teritorinį projektų pasiskirstymą 13 projektų iš 31, pagal kuriuos numatoma sukurti 1010 darbo vietų (iš jų 7 TUI projektai yra vidutinės ir aukštos pridėtinės vertės, numatantys 580 darbo vietų sukūrimą), planuojama įgyvendinti Kaune (2), Panevėžyje (1), Šiauliuose (2), Klaipėdoje (2), Pabradėje, Naujojoje Akmenėje, Plungėje, Karmėlavoje, Rimkuose, Marijampolėje; kitus 18 projektų – Vilniuje.

2015 m. gruodžio 31 d. duomenimis sukauptosios tiesioginės užsienio investicijos (TUI) Lietuvoje sudarė 13,5 mlrd. EUR ir, palyginti su 2014 m. tuo pačiu laikotarpiu, padidėjo 5,9 proc. TUI vienam Lietuvos gyventojui išaugo 7,1 proc. ir sudarė vidutiniškai 4,7 tūkst. EUR.

Vilniaus apskrityje investuota 9,5 mlrd. EUR, arba 70,6 proc. visų šalies TUI (Vilniaus miesto savivaldybėje – 95,4 proc. visų Vilniaus apskrities TUI), Kauno apskrityje – 1,5 mlrd. EUR, arba 11,2 proc. (Kauno miesto savivaldybėje – 68,1 proc.) ir Klaipėdos apskrityje – 1,2 mlrd. EUR, arba 9 proc. (Klaipėdos miesto savivaldybėje – 71,1 proc.). Mažiausia investuota Tauragės apskrityje – 24,6 mln. EUR, arba 0,2 proc. visų šalies TUI.

Palyginti su 2014 m. pabaiga, TUI daugiausia padidėjo Klaipėdos (19,4 proc.), Alytaus (15,6 proc.) ir Panevėžio (13,5 proc.) apskrityse, o labiausiai sumažėjo – Utenos (18,1 proc.) ir Telšių (8 proc.) apskrityse.

2015 m. birželio 30 d. duomenimis, Lietuvoje daugiausia yra investavę šių šalių investuotojai: Švedijos – 3,1 mlrd. eurų (24 proc. visų TUI), Nyderlandų – 1,5 mlrd. Eur (11,6 proc.), Vokietijos – 1,2 mlrd. Eur (9,3 proc.), Lenkijos – 905,5 mln. eurų (6,9 proc.), Norvegijos – 850,8 mln. eurų (6,5 proc.), ir Suomijos – 650,2 mln. eurų (5 proc.). Sukauptosios TUI Lietuvoje iš ES valstybių narių sudarė 10,9 mlrd. eurų (83,5 proc. visų TUI), iš euro zonos šalių – 5,7 mlrd. eurų (43,7 proc.), iš NVS šalių – 260,7 mln. eurų (2 proc.).

2015 m. birželio 30 d. duomenimis, daugiausia investuota į finansinę ir draudimo veiklą – 27,4 proc. visų TUI, apdirbamosios gamybos veiklą – 21,5, nekilnojamojo turto operacijų veiklą – 12,7, didmeninę ir mažmeninę prekybą, variklinių transporto priemonių ir motociklų remontą – 11,6, informacijos ir ryšių veiklą – 8,8 proc. Iš apdirbamosios gamybos daugiausia investuota į rafinuotų naftos, chemijos ir farmacinių preparatų gamybą – 1,4 mlrd. eurų (49,1 proc. visų apdirbamosios gamybos TUI) ir maisto produktų, gėrimų ir tabako gaminių gamybą – 303 mln. eurų (10,7 proc.).

Tačiau Kupiškio rajono savivaldybėje tiesioginės užsienio investicijos vienam gyventojui 2015 m.

pabaigoje lyginant su 2014 m. padidėjo tik 2,8 proc. ir sudarė 183 eurus, ir tai yra mažiausia dalis, tenkanti vienam gyventojui, tarp visų Panevėžio regiono savivaldybių.

Materialinės investicijos, tenkančios vienam gyventojui, Kupiškio rajono savivaldybėje 2015 metų duomenis lyginant su 2014 metų tuo pačiu laikotarpiu išaugo 5,2 proc. ir 2015 metais siekė 734 Eur. Lyginant šį rodiklį su kitomis Panevėžio regiono savivaldybėmis, matyti, kad situacija Kupiškio rajone nėra gera (mažesnis rodiklis yra tik Biržų rajone). Siekiant pritraukti daugiau privačių investicijų rajone svarbu gerinti verslo aplinką, glaudžiau bendradarbiauti planuojant miesto ir rajono plėtrą.

Verslas, pramonė

2016 metų pabaigoje Kupiškio rajone veiklą vykdė 290 įmonių, t. y. 19 įmonių arba 6,1 proc. įmonių mažiau, negu 2014 m, tačiau 23 įmonėmis (8,6 proc.) daugiau, negu 2015 metais. Kupiškio rajone 2016 metais veikiančios įmonės sudarė 4,8 proc. Panevėžio regiono arba 0,3 proc. Lietuvos Respublikoje veikiančių įmonių. Verslumo rodiklis (veikiančių mažų ir vidutinių įmonių skaičius tenkantis 1000 gyventojų) 2015 m. pradžiai Kupiškio rajone siekė 11,2 ir buvo 2,3 karto mažesnis nei šalies (26) ir 1,6 karto mažesnis nei Panevėžio apskrities (18,2).

Didžioji dalis mažų ir vidutinių ūkio subjektų 2016 metais užsiėmė didmenine ir mažmenine prekyba bei variklinių transporto priemonių ir motociklų remontu, apdirbamąja gamyba, žemės ūkiu, miškininkyste ir žuvininkyste, transportu ir saugojimu, statyba.

Didžiausia rajono įmonė UAB „Durpeta“ užsiima durpių substratų gamyba. Durpininkystė ženkliai įtakoja Kupiškio rajono ekonominę vystymąsi. Per metus išgaunama per 500 tūkst. m³ durpių, dirba 160 nuolatinių darbuotojų.

Rajone išvystyta apdirbamoji gamyba: UAB „Slavita“ įkurta 1996 m. ir yra sparčiai besivystanti baldų komponentų gamybos įmonė; AB „Dastros medis“ – viena didžiausių impregnuotos medienos produktų gamintoja Lietuvoje; UAB „Aglā“ veikla apima įvairių rūšių medienos gaminių gamybą ir ekologiškų trašų prekybą, UAB „Rivilda“ – metalo apdirbimo įmonė.

Kupiškyje senos statybų tradicijos: nuo 1972 m. gaminamos plytos (dabar UAB „Kupiškio plytų gamykla“). Stambiausios statybos įmonės: UAB „Dailista“, UAB „Rinota“, UAB „Povilo Gurklio firma“, melioracijos įmonė UAB „Nodama“.

Žemės ūkio produkcijai gaminti naudojamos žemės ūkio naudmenos 2015 metais sudarė 57,4 tūkst. ha, iš jų 42,7 tūkst. ha – ariama žemė, 14,3 tūkst. ha – kultūrinės ir natūralios ganyklos, pievos, 307 ha – sodai ir uogynai. Bendrosios žemės ūkio produkcijos apimtys rajone 2014-2015 m. laikotarpiu nežymiai augo: 2014 m. sudarė 38,0 mln. eurų, 2015 metais – 39,8 mln. eurų (arba 1,6 proc. visos šalies pagamintos produkcijos). 39 proc. sudarė gyvulininkystės produkcija ir 61 proc. – augalininkystės. Panaši tendencija vyrauja ir Panevėžio apskrityje bei šalyje.

2016 m. sausio 1 d. Ūkininkų ūkių registre buvo įregistruota 1920 ūkių. Vidutinis ūkio dydis – 10,74 ha. Kupiškio rajone veikia 5 kooperatinės bendrovės: ŽŪK „Kupiškio grūdai“, kooperatyvas „Pieno puta“, kooperatyvas „Pienininkai“, ŽŪK „Baltoji smilga“, kredito unija „Kupiškėnų taupa“.

Lietuvos vartotojų instituto skelbiamo Ekologinių ūkių žemėlapiu duomenimis, Kupiškio rajone yra 27 augalininkystės/gyvulininkystės ekologiniai ūkiai.¹⁰

Turizmas

Statistikos departamento duomenimis, Kupiškio rajone apgyvendintų turistų skaičius 2015 metais buvo 3,6 tūkst. arba 10,1 proc. daugiau nei 2014 metais.

Kitas svarbus rodiklis, nusakantis turizmo tendencijas, yra apgyvendinimo įstaigų užimtumas. Statistikos departamento prie Lietuvos Respublikos Vyriausybės duomenimis, 2015 metais Kupiškio rajone veikiančių apgyvendinimo įstaigų numerių užimtumas sudarė 15,3 proc. (atitinkamai Panevėžio apskrityje – 19,1 proc., Lietuvoje – 37,4 proc.).

Kupiškio rajono savivaldybėje yra 44 objektai, įtraukti į svarbiausių Nekilnojamųjų kultūros vertybių sąrašą.

Vertingi išskirtiniai rajono turizmo objektai – Palėvenės Šv. Domininko bažnyčia ir buvęs dominikonų vienuolynas, Lėvens tvenkinys (Kupiškio marios), Kupiškio Kristaus Žengimo į dangų bažnyčia, Kupos upės slėnio parkas, Adomynės dvaro sodyba ir daugelis kitų objektų, pritaikytų turizmui bei jų lankymui.

¹⁰ Nuoroda į Ekologinių ūkių žemėlapi:
<http://www.vartotojai.lt/tausojantismaistas>

Susisiekimas

Kupiškio rajono savivaldybės valstybinės reikšmės kelių tinklą sudaro 5 valstybinės reikšmės krašto keliai (Kupiškis – Vabalninkas – Biržai (Nr. 124), Daugpilis – Rokiškis – Panevėžys (Nr. 122), Kupiškis – Utena (Nr. 118), Pagojė – Sedeikiai – Viešintos – Nociūnai (Nr. 175) ir Skapiškis – Pandėlys (Nr. 192) 118 ir 35 rajoniniai keliai (R61). Kupiškio rajono savivaldybėje valstybinės reikšmės magistralinių kelių nėra, bet nuo automagistralės Via Baltika (Helsinkis-Talinas-Ryga-Kaunas-Varšuva) Kupiškis yra nutolęs tik 50 kilometrų. Kupiškio rajoną kerta geležinkelio linija (linijos ilgis 44,10 km). Kupiškio rajono savivaldybėje bendras vietinės reikšmės kelių ir gatvių ilgis 2014 metais siekė 874 km. Kelių ir gatvių su kieta danga ilgis siekė 107 km, žvyro kelių – 743 km, grunto kelių – 1 km. Kupiškio rajono savivaldybės vietinės reikšmės keliuose patobulintos kelių dangos sudaro tik 11,8 proc. ir žymiai atsilieka nuo šalies, apskrities ir kitų apskrities savivaldybių rodiklių.

Nacionalinėje susisiekimo plėtros 2014–2022 metų programoje¹¹, patvirtintoje Lietuvos Respublikos Vyriausybės 2013 m. gruodžio 18 d. nutarimu Nr. 1253 „Dėl Nacionalinės susisiekimo plėtros 2014–2022 metų programos patvirtinimo“, numatyta plėtoti ir modernizuoti transeuropinės, valstybinės ir vietinės reikšmės kelių transporto infrastruktūrą (modernizuoti automagistrale, gerinti jungimąsi su tarptautiniais koridoriais, toliau rekonstruoti krašto ir rajoninius kelius, plėtoti miestų ir miestelių aplinkkelius, diegti eismo saugos ir aplinkosaugos priemones).

2016 m. Kelių priežiūros ir plėtros programos ir Kupiškio rajono savivaldybės biudžeto lėšomis buvo įgyvendinti 6 gatvių rekonstrukcijos ir remonto projektai, kurių bendra vertė – 583,1 tūkst. eurų:

- „Kupiškio rajono Pyragių kaimo Ežerėlio gatvės kapitalinis remontas“;
- „Kupiškio miesto Jaunimo gatvės, kuri jungiasi su krašto keliu Nr. 124 Kupiškis-Vabalninkas-Biržai kapitalinis remontas“;
- „Kupiškio rajono Noriūnų kaimo Melioratorių gatvės kapitalinis remontas“;
- „Kupiškio rajono Skapiškio miestelio Blaivybės gatvės kapitalinis remontas“;
- „Kupiškio r. Palėvenės mstl. Vienuolyno g. dalies nuo 0,012 iki 0,222 km kapitalinis remontas“;
- „Kupiškio miesto Aukštaičių g., kuri jungiasi su rajoniniu keliu Nr. 2411 Kupiškis-Kuosėnai-Naiviai- Misiukiškis, rekonstrukcija“.

2017 m. Kelių priežiūros ir plėtros programos lėšomis numatoma įgyvendinti 6 gatvių rekonstrukcijos ir remonto projektus, kurių bendra vertė – apie 286,5 tūkst. eurų. Taip pat numatoma pradėti įgyvendinti 2 bendrai ES, Kelių priežiūros ir plėtros programos ir Savivaldybės biudžeto lėšomis finansuojamus projektus.

Inžinerinė infrastruktūra

Uždaroji akcinė bendrovė „Kupiškio vandenys“ 2015 m. liepos 7 d. gavo geriamojo vandens tiekimo ir nuotekų tvarkymo veiklos licenciją Nr.L7-GVTNT-45 ir teikia Kupiškio rajono įmonėms ir gyventojams geriamojo vandens tiekimo ir nuotekų tvarkymo paslaugas. Visas Bendrovės patiektas vandens kiekis atitinka Lietuvos higienos normos HN 24:2003 reikalavimus. Visas surinktas nuotekas Bendrovė valo laikydamasi aplinkosaugos reikalavimų.

2015 metais Bendrovė eksploatavo 13 vandenviečių su vandentiekio tinklais ir 11 buitinių nuotekų surinkimo sistemų, 13 vandens gerinimo įrenginių, 3 vandens II pakėlimo siurbines, 3 švaraus vandens rezervuarus, 1 vandentiekio bokštą, 24 nuotekų perpumpavimo siurbines, 2 denitrifikacijos su biologiniu ir mechaniniu nuotekų valymu valyklas, 8 biologinio su mechaniniu nuotekų valymu valyklas, 1 filtracijos lauką ir 1 dumblo apdoravimo įrenginius. Eksploatuojamų vandentiekio tinklų ilgis siekė 89,4 km, nuotekų tinklų ilgis – 68,7 kilometrų. Iš šio skaičiaus 2015 metais buvo atnaujintos Subačiaus ir Noriūnų nuotekų valyklos bei Kupiškio vandens gerinimo įrenginiai, naujai įrengtos 4 buitinių nuotekų siurbinės, naujai paklota 4,2 km vandentiekio ir 5,7 km buitinių nuotekų tinklų.

2015 metais užbaigus įgyvendinti ES Sanglaudos fondo, Lietuvos Respublikos vyriausybės biudžeto ir Bendrovės lėšomis finansuojamą projektą „Vandens tiekimo ir nuotekų tvarkymo infrastruktūros plėtra Kupiškio rajone“ naujai buvo paklota 0,928 km vandentiekio tinklų Noriūnų kaime ir 3,111 km Subačiaus mieste bei 1,183 km buitinių nuotekų tinklų Noriūnų kaime ir 3,812 km Subačiaus mieste, naujai įrengtos

¹¹ Nuoroda į Nacionalinę susisiekimo plėtros 2014–2022 metų programą:

<https://sumin.lrv.lt/lt/administracine-informacija/nacionaline-susisiekimo-pletros-2014-2022-metu-programa>

4 buitinių nuotekų siurblinės, naujai pastatytos 2 nuotekų valyklos Noriūnuose ir Subačiuje. 2015 metais Bendrovė realizavo 289,9 tūkst. kub. m geriamojo vandens, t. sk. daugiabučių namų gyventojams – 84,7 tūkst. kub. m, individualių namų gyventojams – 92,7 tūkst. kub. m, abonentams – 112,5 tūkst. kub. m. Atitinkamai parduota nuotekų tvarkymo paslaugų daugiabučių namų gyventojams – 84,4 tūkst. kub. m, individualių namų gyventojams – 47,3 tūkst. kub. m, abonentams – 124 tūkst. kub. m. 2015 m. Bendrovės pardavimai, palyginti su 2014 metais, sumažėjo 3972 kub. m. Kupiškio mieste vartotojai geriamojo vandens tiekimo suvartojimą sumažino 1,2 tūkst. kub. m, nuotekų tvarkymo paslaugas – 1,4 tūkst. kub. m. Per 2015 metus dėl vandens tiekimo ir nuotekų surinkimo tinklų plėtros naujai prisijungė 174 paslaugų vartotojai.

Šilumos ir karšto vandens tiekėjas yra AB „Panevėžio energija“. Kupiškio rajono savivaldybė valdo 5,94 proc. bendrovės akcijų.

Kupiškio rajono savivaldybės tarybos 2013 m. rugpjūčio 1 d. sprendimu Nr. TS-193 patvirtinta Energinio efektyvumo didinimo Kupiškio rajono savivaldybės daugiabučiuose namuose 2013–2020 metų programa, kurios įgyvendinimo administratoriumi paskirta UAB „Kupiškio komunalininkas“. Informacija apie renovuotus ir renovuojamus daugiabučius namus ir šilumos energijos juose suvartojimą pateikta 2 lentelėje.

2 lentelė

Informacija apie renovuotus ir renovuojamus daugiabučius namus ir šilumos energijos juose suvartojimą

| Eil. Nr. | Renovuojamo arba baigto renovuoti daugiabučio namo adresas | Vidutinė 1 kv. m šilumos kaina prieš renovaciją (Eur) | Vidutinė 1 kv. m šilumos kaina po renovacijos (Eur) |
|--|---|---|---|
| BAIGTI RENOVUOTI DAUGIABUČIAI NAMAI | | | |
| 1. | S. Dariaus ir S. Girėno g. 4A, Kupiškis | 0,81 | 0,43 |
| 2. | Gedimino g. 28, Kupiškis | 2,18 | 0,92 |
| 3. | Krantinės g. 14, Kupiškis | 1,53 | 0,80 |
| 4. | Liepų g. 11, Šepeta | 1,20 | 0,57 |
| 5. | K. Šimonio g. 5, Kupiškis | 1,11 | 0,57 |
| 6. | P. Mažylio g. 4, Kupiškis | 0,96 | 0,43 |
| 7. | P. Mažylio g. 6, Kupiškis | 1,85 | 0,96 |
| 8. | Vilniaus g. 2, Kupiškis | 1,55 | 0,71 |
| 9. | Taikos g. 5, Kupiškis | 1,36 | 0,60 |
| 10. | L. Stuokos –Gucevičiaus a. 4, Kupiškis (renovuotas 2013 m.) | 2,03 | 0,91 |
| 11. | Gedimino g. 21, Kupiškis | 1,92 | 0,92 |
| 12. | Gedimino g. 32, Kupiškis | 1,83 | 0,91 |
| 13. | Gedimino g. 39, Kupiškis | 1,60 | 0,71 |
| 14. | Jaunimo g. 1, Kupiškis | 1,83 | 0,70 |
| 15. | Jaunimo g. 13, Kupiškis | 1,15 | 0,47 |
| 16. | L. Stuokos Gucevičiaus a. 5, Kupiškis | 2,62 | 1,18 |
| 17. | L. Stuokos Gucevičiaus a. 8, Kupiškis | 1,24 | 0,58 |
| 18. | L. Stuokos Gucevičiaus a. 11, Kupiškis | 1,49 | 0,67 |
| 19. | Krantinės g. 2, Kupiškis | 1,39 | 0,91 |
| 20. | Krantinės g. 18, Kupiškis | 1,56 | 0,71 |
| 21. | P. Mažylio g. 28, Kupiškis | 1,58 | 0,60 |

| | | | |
|---------------------------------------|----------------------------|------|------|
| 22. | A. Purėno g. 8, Kupiškis | 1,79 | 0,84 |
| 23. | A. Purėno g. 14, Kupiškis | 1,29 | 0,68 |
| 24. | Technikos g. 3, Kupiškis | 1,77 | 0,79 |
| 25. | Technikos g. 5, Kupiškis | 1,09 | 0,53 |
| 26. | Technikos g. 9A, Kupiškis | 1,11 | 0,53 |
| 27. | Vytauto g. 9, Kupiškis | 2,36 | 1,20 |
| 28. | Vytauto g. 11, Kupiškis | 2,18 | 0,98 |
| 29. | Vytauto g. 54A, Kupiškis | 1,21 | 0,60 |
| 30. | Liepų g. 4, Šepeta | 1,78 | 0,83 |
| 31. | Šepetos g. 1, Šepeta | 1,47 | 0,72 |
| RENOVUOJAMI DAUGIABUČIAI NAMAI | | | |
| 1. | Vilniaus g. 79, Kupiškis | 1,79 | 1,04 |
| 2. | P. Mažylio g. 24, Kupiškis | 1,50 | 0,71 |

Šaltinis: UAB „Kupiškio komunalininkas“

Atliekų tvarkymas

Kupiškio rajono savivaldybė privalo užtikrinti, kad viešąją komunalinių atliekų tvarkymo sistema naudotųsi ne mažiau kaip 95 proc. Savivaldybės teritorijos gyventojų, kuriems toje teritorijoje priklauso nuosavybės teise nekilnojamojo turto objektai.

Kupiškio rajono savivaldybės tarybos 2016 m. birželio 30 d. sprendimu Nr. TS-215 „Dėl Kupiškio rajono savivaldybės atliekų tvarkymo 2014–2020 m. plano patvirtinimo“ buvo patvirtintas atnaujintas Kupiškio rajono savivaldybės atliekų tvarkymo 2014–2020 m. planas¹², nustatantis Savivaldybės komunalinių atliekų tvarkymo sistemos organizavimo priemones, kurios užtikrintų aplinkosaugos, techninius-ekonominius ir higienos reikalavimus atitinkančios viešosios komunalinių atliekų tvarkymo paslaugos pasiūlą visiems Savivaldybės teritorijoje esantiems asmenims.

Nuo 2007 m. rajone pradėjus veikti regioninei atliekų tvarkymo sistemai, uždaryti ir rekultivuoti visi rajono teritorijoje buvę sąvartynai, neatitinkantys aplinkos apsaugos reikalavimų. Atliekų tvarkymą regione organizuoja Panevėžio regiono atliekų tvarkymo centras (PRATC), Savivaldybės bei atliekų tvarkytojai. Savivaldybės teritorijoje surinktos ir netinkamos naudoti atliekos šalinamos regioniniame sąvartyne, kurį eksploatuoja regioninio sąvartyno operatorius.

Aplinkos apsaugos agentūros duomenimis Kupiškio rajono savivaldybės teritorijoje iš vietinės rinkliavos mokėtojų (gyventojų ir juridinių asmenų) 2015 metais surinkta 5,2 tūkst. tonų atliekų. Iš jų apie 1,3 tūkst. tonų (24 proc.) buvo perdirbta ir kitaip panaudota, apie 4,0 tūkst. tonų – pašalinta sąvartyne.

Komunalines paslaugas Kupiškio rajono savivaldybėje teikia UAB „Kupiškio komunalininkas“, kuri vykdo šią ūkinę veiklą: atliekų ir šiukšlių apdorojimas, miesto gatvių rankinis valymas, želdinių priežiūra, elektros įrenginių eksploatacija ir remontas, kapinių priežiūra, butų ir patalpų savininkų bendrosios dalinės nuosavybės objektų administravimas. Nuo 2009 m. liepos 1 d. UAB „Kupiškio komunalininkas“ administruoja vietinės rinkliavos už komunalinių atliekų surinkimą iš atliekų turėtojų ir atliekų tvarkymą mokėjimą. Per 2015 metus vietinė rinkliava už komunalinių atliekų surinkimą iš atliekų turėtojų už atliekų tvarkymą sudarė 289,7 tūkst. eurų, t. y. 24,2 tūkst. eurų mažiau nei 2014 metais.

Kupiškio rajono savivaldybės tarybos 2016 m. rugsėjo 8 d. sprendimu Nr. TS-261 „Dėl Kupiškio rajono savivaldybės komunalinių atliekų tvarkymo taisyklių patvirtinimo“ buvo patvirtintos naujos Kupiškio rajono savivaldybės komunalinių atliekų tvarkymo taisyklės¹³, reglamentuojančios viešosios komunalinių atliekų tvarkymo paslaugos teikimo reikalavimus Savivaldybės teritorijoje, atliekų turėtojų ir paslaugos teikėjų teises, pareigas ir atsakomybę bei kontrolės mechanizmus ir tvarką.

Aplinkos oro kokybė

Kupiškio rajono aplinkos oro kokybei įtakos turi mobilūs ir stacionarūs oro taršos šaltiniai ir iš aplinkinių

¹² Nuoroda į Kupiškio rajono savivaldybės atliekų tvarkymo 2014-2020 m. planą:

<https://www.e-tar.lt/portal/lt/legalAct/62ade7403f4b11e6a8ae9e1795984391>

¹³ Nuoroda į Kupiškio rajono savivaldybės komunalinių atliekų tvarkymo taisykles:

<https://www.e-tar.lt/portal/lt/legalActPrint?documentId=924881f078e811e6b969d7ae07280e89>

regionų pernešama oro tarša.

Lietuvos geologijos tarnybos duomenimis, pagrindiniai teritorijos taršos šaltiniai Kupiškio rajone yra bendrovės, užsiimančios įvairaus pobūdžio veikla – teršiančių medžiagų kaupimo ir regeneravimo objektai, pramonės, energetikos, transporto ir paslaugų objektai. Taršos šaltiniai dažniausiai koncentruojasi urbanizuotų vietovių teritorijose arba šalia jų.

Kupiškio mieste ir rajone yra tik 7 įmonės, kurios teršia orą kietosiomis dalelėmis, anglies ir azoto oksidais, lakiaisiais organiniais junginiais, sieros dioksidu (6 iš jų turi taršos leidimą, 1 – taršos integruotos prevencijos ir kontrolės leidimą). Visos įmonės, turinčios leidimus, per 2014 metus kartu į aplinkos orą išmetė 314,790 tonos teršalų. Bendras įmonių išmetamų kietųjų dalelių kiekis 2014 metais buvo 15,089 tonos.

Kupiškio miestas turi du aplinkkelius: pietinį aplinkkelį (eina krašto kelias 122 Daugpilis–Kupiškis–Panevėžys) ir vakarinį aplinkkelį (124 Kupiškis–Vabalninkas–Biržai). Dėl esančių aplinkkelių sunkusis transportas nevažiuoja miesto gatvėmis. Į pietus nuo miesto nutiestas kelias 118 Kupiškis–Utena. Mieste dar yra 4,25 km žvyro danga padengtų gatvių. Iš viso Kupiškio rajone žvyro danga padengtų kelių yra apie 743 km.

2016 metais užbaigti žvyro danga padengtų gatvių Blaivybės g. Dailiūnų k., Skapiškio sen., Kupiškio r. ir Ežerėlio g. Pyragių k., Kupiškio sen., Kupiškio r. asfaltavimo darbai. Taip pat 2017–2018 metais planuojama atnaujinti Kupiškio mieste esančių K. Šimonio, S. Dariaus ir S. Girėno, Gedimino, S. Nėries ir Topolių gatvių asfalto dangą.

Kupiškio mieste 62 proc. gyventojų gyvena individualiuose namuose, kurių didžioji dalis šildomi kietu kuru. Nereti atvejai, kada buitiniuose kūrenimo įrenginiuose yra deginamos plastiko atliekos, guma, panaudoti tepalai ir įvairios kitos kurui netinkamos atliekos. Dėl to šaltuoju metų periodu individualių namų kvartaluose padidėja oro tarša. Be to, šių medžiagų degimo procese susidariusios nuodingos medžiagos teršia paviršinius vandenius ir dirvožemį.

Žiemos metu, siekiant racionaliau ir efektyviau išnaudoti šilumos energiją bei gerinti aplinkos oro kokybę ir mažinti oro taršą, 2016 metais buvo baigta renovuoti Kupiškio rajono Šimonių pagrindinės mokyklos katilinė. Prieš rekonstrukciją katilinėje esantys katilai buvo kūrenami kietu (anglys) ir skystu kuru. Renovuota katilinė kūrenama tik kietu kuru (granulėmis). 2017–2019 metais taip pat planuojama atnaujinti Kupiškio kultūros centro Naivių kaimo padalinyje esančią katilinę, kuri šiuo metu kūrenama skystu kuru.

2016–2020 metais planuojama įgyvendinti dar vieną ES fondų investicijų veiksmų programos 5 prioriteto „Aplinkosauga, gamtos išteklių darnus naudojimas ir prisitaikymas prie klimato kaitos“ 05.6.1-APVA-V-020 priemonės „Užterštų teritorijų tvarkymas“ lėšomis finansuojamą projektą ir sutvarkyti užterštą buvusio rezervuaro parko teritoriją Kupiškyje, Technikos g.

Taip pat rajone bus įgyvendinamas 2014–2020 metų Europos Sąjungos investicijų veiksmų programos 5 prioriteto „Aplinkosauga, gamtos išteklių darnus naudojimas ir prisitaikymas prie klimato kaitos“ 05.6.1-APVA-R-008 priemonės „Komunalinių atliekų tvarkymo infrastruktūros plėtra“ lėšomis finansuojamas projektas ir įrenginėjamos naujos bei rekonstruojamos esamos komunalinių atliekų surinkimo aikštelės.

Vadovaudamasi Lietuvos Respublikos savivaldybių aplinkos apsaugos rėmimo specialiosios programos įstatymu, Kupiškio rajono savivaldybės taryba kasmet tvirtina aplinkos apsaugos rėmimo specialiosios programos sąmatą, kurioje numatomas lešų, reikalingų surinkti po žiemos sezono smėlį ir purvą, valyti nuo kelkraščių susikaupusias žemes, informuoti visuomenę apie aplinkai daromą žalą, tvarkyti susidariusias bešeimininkes atliekas ir kitų aplinkos kokybės gerinimo priemonių įgyvendinimui, poreikis. Taip pat kasmet vykdomi miesto gatvių ir šaligatvių dangų būklės gerinimo darbai.

Socialiniai veiksniai.

Gyventojų registro tarnybos duomenimis, 2016 m. liepos 1 d. Kupiškio rajone gyveno 17944 gyventojai, 2015 m. liepos 1 d. – 18447, 2014 m. liepos 1 d. – 18875 gyventojai.

2016 m. sausio mėn. šalies nedarbas siekė 9,0 proc. (sumažėjo 0,6 lyginant su 2015 m. sausio mėn.), tuo tarpu Kupiškio rajono savivaldybėje buvo įregistruota 1,4 tūkst. bedarbių ir jie sudarė 12,7 proc. visų darbingų Kupiškio rajono gyventojų (sumažėjo 1,4 proc.). Lyginant Panevėžio regiono savivaldybes didžiausias nedarbas ir toliau išlieka Pasvalio rajone – 13,1 proc., mažiausias – Panevėžio mieste (8,6 proc.).

Kupiškio rajono savivaldybėje, lyginant su kitomis Panevėžio regiono savivaldybėmis, bruto darbo užmokestis yra vienas mažiausių – 540,7 euro/mėn. (mažiausias regione – Panevėžio rajone ir siekia 538,2 euro), o tai reiškia ir mažą vietos gyventojų perkamąją galią. Lyginant 2014 m. ir 2015 m. matyti, kad

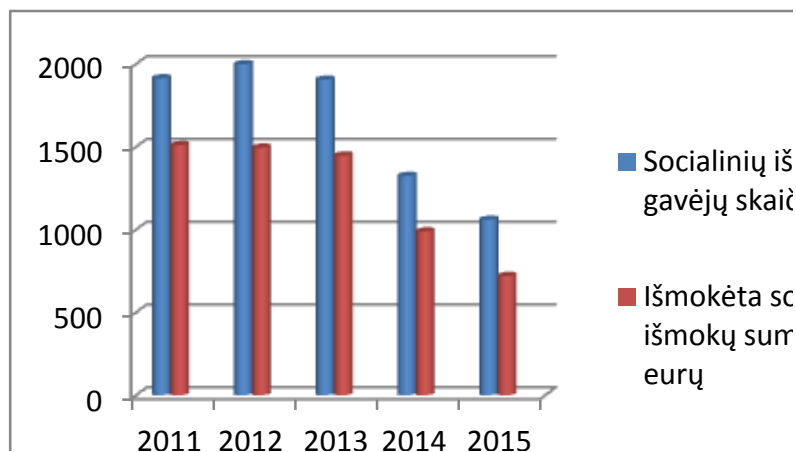
vidutinis bruto darbo užmokestis Kupiškio rajone padidėjo 1,9 proc. Panevėžio regione vidutinis darbo užmokestis tuo pačiu laikotarpiu išaugo 5,9 proc. ir siekė 621,6 euro. Didžiausias darbo užmokestis kaip ir kasmet fiksuojamas Panevėžio miesto savivaldybėje – 672,3 euro. Lietuvoje vidutinis mėnesinis bruto darbo užmokestis 2015 m. buvo 714,1 euro, taigi Kupiškio rajono savivaldybė net 173,4 euro atsilieka nuo šalies vidurkio.

Socialinė apsauga

Socialinės išmokos ir pinigine socialinė parama, teikiama vaikus auginančioms šeimoms ir nepasiturintiems gyventojams, 2015 m. pinigine socialinei paramai buvo skirta 77,3 mln. eurų. Palyginti su 2014 m., paramos suma sumažėjo 25,5 proc. dėl teigiamų pokyčių darbo rinkoje ir pinigines socialinės paramos sistemos pertvarkos.

Nuo 2015 m. sausio 1 d. visos savivaldybės privalo taikyti vienodą pinigines socialinės paramos nepasiturintiems gyventojams (socialinės pašalpos, būsto šildymo, karšto ir geriamojo vandens tiekimo išlaidų kompensacijos) teikimo modelį. Paramos teikimas savivaldybėms perduodamas kaip savarankiška funkcija, kuri finansuojama iš savivaldybių biudžetų lėšų. Pertvarka ir finansavimo decentralizavimas davė teigiamų rezultatų: savivaldybėse kasmet mažėja paramos gavėjų (2014 m. vidutiniškai per mėnesį socialinę pašalpą gavo 140,1 tūkst., 2015 m. – 110,7 tūkst. asmenų) ir šios paramos mokėjimo išlaidų (2014 m. – 103,8 mln. eurų, 2015 m. – 77,3 mln. eurų), mažėja piktnaudžiavimo pinigine parama atvejų, didėja gyventojų aktyvumas ir įtrauktis į darbo rinką.

Kupiškio rajono savivaldybėje įvairių socialinių išmokų gavimo poreikis taip pat mažėja. 2015 m. socialinių pašalpų išmokėta 268,9 tūkst. eurų (27,1 proc.) mažiau negu 2014 m. (žr. 1 pav.).



1 pav. Kupiškio rajono savivaldybėje išmokėtų socialinių pašalpų dinamika 2011–2015 m., tūkst. eurų
(Šaltinis: Lietuvos statistikos departamentas)

Kupiškio rajono savivaldybės teritorijoje socialines paslaugas įvairioms klientų grupėms teikia socialinių paslaugų įstaigos (Kupiškio socialinės globos namai, Kupiškio rajono šv. Kazimiero vaikų globos namai, Kupiškio socialinių paslaugų centras, Aldonos ir Antano Jatužių šeimyna, Liolės Anikevičienės šeimyna), viešosios įstaigos (VŠĮ Kupiškio vaikų dienos centras, VŠĮ Panevėžio kurčiųjų reabilitacijos centras, VŠĮ Pagalbos ir informacijos šeimai tarnyba, VŠĮ Panevėžio ir Utenos regionų aklyjų centro Kupiškio skyrius), nevyriausybinės organizacijos (Kupiškio rajono neįgalųjų draugija, Kupiškio krašto žmonių su negalia sąjunga, Lietuvos specialiosios kūrybos draugijos „Guboja“ Kupiškio skyrius, Panevėžio vyskupijos Kupiškio dekanato „Caritas“).

Pagrindiniai socialinių paslaugų gavėjai yra senyvo amžiaus asmenys, suaugę neįgalūs asmenys bei socialinės rizikos šeimos ir jų vaikai. Kiti paslaugų gavėjai: socialinės rizikos suaugę asmenys, likę be tėvų globos vaikai, vaikai su negalia ir jų šeimos, kiti asmenys ir šeimos, turinčios socialinių problemų.

Analizuojant Savivaldybėje teikiamas socialines paslaugas, pastebima, kad auga socialinių įgūdžių ugdymo ir palaikymo, transporto organizavimo paslaugų ir intensyvios krizių įveikimo pagalbos poreikis.

Būstas

Savivaldybės gyvenamąjį fondą sudaro 260 butų, kurie yra 145 gyvenamuosiuose namuose. Bendras plotas - 13227,34 kv. m, iš jo: socialinis būstas – 7640,60 kv. m., savivaldybės būstas – 5586,74 kv. m.

2015 m. nebuvo įsigytas nei vienas socialinis būstas.

2015 m. gruodžio 31 d. Kupiškio rajono savivaldybės šeimų ir asmenų, turinčių teisę į socialinį būstą, sąrašuose buvo įrašytos 94 šeimos ir asmenys, iš jų : jaunų šeimų – 18, šeimų, auginančių tris ir daugiau vaikų (įvaikių) – 10, likusių be tėvų globos ir jų šeimų – 4, neįgaliųjų asmenų, sergančių lėtinių ligų, įrašytų į Vyriausybės ar jos įgaliotos institucijos sąrašą, sunkiomis formomis, ir šeimų, kuriose yra tokių asmenų – 19, bendrajame – 42, nuomininkų, turinčių teisę į socialinio būsto sąlygų pagerinimą – 1. Siekiant geriau aprūpinti mažas pajamas gaunančių asmenų aprūpinimą būstais, 2017–2019 m. numatoma įgyvendinti projektą „Socialinio būsto fondo plėtra Kupiškio rajono savivaldybėje“, kurio įgyvendinimo metu ketinama pirkti 5 socialinius būstus ir pastatyti 6 butų daugiabutį namą.

Sveikatos priežiūra

2016 metų Lietuvos privalomojo sveikatos draudimo fondo biudžetą sudarė daugiau kaip 1,4 mlrd. eurų ir, palyginti su 2015 metais, šio biudžeto 2016 metų pajamos ir išlaidos didėjo 4,1 procento, arba 56,1 mln. eurų. Tai leido suteikti pacientams daugiau reikalingų paslaugų, pagerino jų prieinamumą ir, svarbiausia, sudarė sąlygas kompensuoti daugiau būtinų gydymo paslaugų, vaistų ir modernių gydymo būdų.

Kupiškio rajono savivaldybėje pirminio lygio asmens sveikatos priežiūros paslaugas teikia VšĮ Kupiškio pirminės asmens sveikatos priežiūros centras. Antrinio lygio medicinos paslaugas teikia VšĮ Kupiškio ligoninė.

Šiuo metu Kupiškio rajono savivaldybė neturi savo visuomenės sveikatos biuro, paslaugos yra perkamos iš Rokiškio rajono visuomenės sveikatos biuro, kuris vykdo visuomenės sveikatos stebėseną, leidžiančią įvertinti rajono gyventojų sveikatos problemas.

2015 metais Kupiškio rajono savivaldybės gyventojai pas gydytojus lankėsi 107,7 tūkst. karto (2014 metais - 108,4 tūkst. karto), tai reiškia, kad vienas gyventojas pas gydytojus lankėsi maždaug 5,8 karto per metus.

2015 m. Kupiškio rajono savivaldybėje 10 tūkst. gyventojų teko 18,1 gydytojo. 2014 m. šis rodiklis buvo 17,1 gydytojo.

2015 metais Kupiškio rajone ligonių skaičius, tenkantis 1000 gyventojų sudarė 272,7. Kupiškio ligoninėje 2015 m. gydėsi 5031 asmuo.

Siekiant Kupiškio rajono savivaldybėje užtikrinti kokybiškas ir prieinamas visuomenės sveikatos priežiūros paslaugas rajono gyventojams, būtinas glaudus tarpsektorinis, tarpinstitucinis bendradarbiavimas, informacijos sklaida, specialistų dalyvavimas kvalifikacijos tobulinimo kursuose, atsakingas požiūris į gyventojų sveikatą.

Švietimas

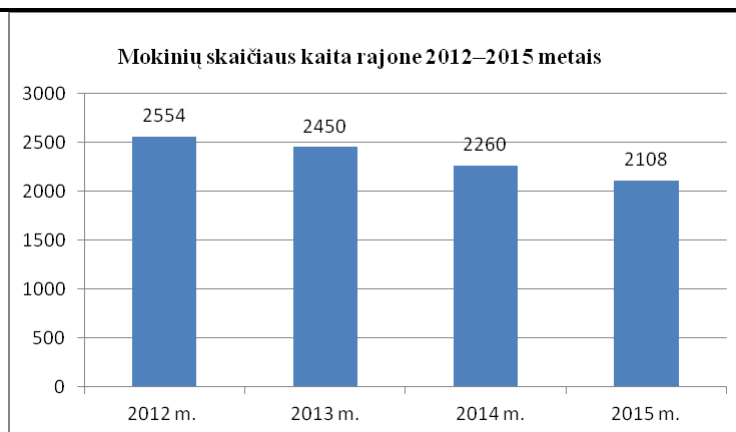
Vyriausybės 2012–2016 metų programos įgyvendinimo pažanga padaryta užtikrinant vaikų įtrauktį į privalomąjį švietimą, vykdamt patyčių ir smurto prevenciją mokyklose, teikiant švietimo pagalbą mokiniams.

2014–2015 m. šalyje įsteigta 301 nauja ikimokyklinio ir priešmokyklinio ugdymo grupė (63 iš jų kaime) – jas lankančių vaikų padaugėjo 2800-ais (980-čia iš jų – kaime). Tačiau ankstyvojo ugdymo prieinamumo gerinimas kaime vis dar didelis iššūkis: išankstiniais duomenimis, 2015 metais kaime ikimokyklinio ir priešmokyklinio ugdymo grupes lankė tik 35,4 procento 1–6 metų vaikų (visoje šalyje lankė 69,6 procento). Nuo 2016 m. rugsėjo 1 d. priešmokyklinis ugdymas yra privalomas, todėl rengiamasi visiems vaikams užtikrinti jį prieinamą ir kokybišką, planuojama įsteigti dar 82 priešmokyklinio ugdymo grupes, 77 pedagogų etatus.

2014–2015 m. Kupiškio rajone buvo 31 ugdymo įstaiga ir Kupiškio r. švietimo pagalbos tarnyba, Kupiškio technologijos ir verslo mokykla, Kupiškio rajono šv. Kazimiero vaikų globos namai.

Nuo 2015 metų spalio 1 d. buvo įvestas neformaliojo ugdymo krepšelis (15 eurų per mėnesį vienam mokiniui), kuriam 2015–2016 m. m. iš Švietimo ir mokslo ministerijos biudžeto Savivaldybei skirta 21640 eurų.

Mažėjant gyventojų skaičiui, Kupiškio rajone kasmet mažėja ir mokinių skaičius. Jų dinamika parodyta 2 pav.



(Šaltinis: Kupiškio rajono kultūros, švietimo ir sporto skyrius)

2015 m. mokinių skaičius, palyginus su 2012 m., visose Savivaldybės mokyklose, išskyrus Alizavos pagrindinę ir Kupos pradinę mokyklas, sumažėjo (3 lentelė). Daugiausia mokinių sumažėjo Antašavos, Rudilių Jono Laužiko, Salamiesčio, Skapiškio pagrindinėse mokyklose ir Kupiškio Lauryno Stuokos-Gucevičiaus gimnazijoje.

3 lentelė

Mokinių skaičiaus pokytis Savivaldybės mokyklose

| Mokykla | 2012 m. | 2013 m. | 2014 m. | 2015 m. | Pokytis |
|---|---------|---------|---------|---------|---------------------|
| Kupiškio Lauryno Stuokos-Gucevičiaus gimnazija | 635 | 596 | 524 | 467 | Sumažėjo 26,5 proc. |
| Subačiaus gimnazija | 278 | 262 | 244 | 227 | Sumažėjo 18,3 proc. |
| Subačiaus gimnazijos Lukonių skyrius | 13 | 14 | 12 | 12 | Sumažėjo 7,7 proc. |
| Kupiškio Povilo Matulionio progimnazija | 566 | 542 | 520 | 503 | Sumažėjo 11,1 proc. |
| Adomynės pagrindinė | 44 | 49 | 41 | 43 | Sumažėjo 2,3 proc. |
| Alizavos pagrindinė | 73 | 72 | 85 | 85 | Padidėjo 16,4 proc. |
| Alizavos pagrindinės mokyklos Palėvenėlės skyrius | 50 | 36 | - | - | - |
| Antašavos pagrindinė | 79 | 75 | 63 | 58 | Sumažėjo 36,2 proc. |
| Noriūnų Jono Černiaus pagrindinė | 119 | 118 | 105 | 102 | Sumažėjo 5,9 proc. |
| Rudilių Jono Laužiko pagrindinė | 56 | 52 | 44 | 36 | Sumažėjo 35,7 proc. |
| Salamiesčio pagrindinė | 73 | 70 | 61 | 51 | Sumažėjo 30,1 proc. |
| Skapiškio pagrindinė | 151 | 132 | 120 | 110 | Sumažėjo 27,2 proc. |
| Šepetos Almos Adamkienės pagrindinė | 78 | 72 | 66 | 69 | Sumažėjo 11,5 proc. |
| Šimonių pagrindinė | 75 | 68 | 75 | 70 | Sumažėjo 6,7 proc. |
| Kupiškio Kupos pradinė | 211 | 228 | 227 | 212 | Padidėjo 0,5 proc. |

(Šaltinis: Kupiškio rajono kultūros, švietimo ir sporto skyrius)

Vadovaujantis Mokyklų, vykdančių formaliojo švietimo programas, tinklo kūrimo taisyklėmis, patvirtintomis Vyriausybės 2011 m. birželio 29 d. nutarimu Nr. 768, bei atsižvelgiant į Kupiškio rajono

savivaldybės bendrojo ugdymo mokyklų tinklo pertvarkos 2016–2020 metų bendrąjį planą¹⁴, nuo 2016 m. rugsėjo 1 d. buvo pakeisti trijų mūsų rajono mokyklų tipai ir pavadinimai:

- Kupiškio r. Adomynės pagrindinė mokykla tapo Kupiškio r. Adomynės mokykla-daugiafunkciu centru,
- Kupiškio r. Antašavos pagrindinė mokykla tapo Kupiškio r. Antašavos mokykla-daugiafunkciu centru,
- Kupiškio rajono Rudilių Jono Laužiko pagrindinė mokykla tapo Kupiškio rajono Rudilių Jono Laužiko universaliu daugiafunkciu centru.

Didinamas ikimokyklinio ir priešmokyklinio ugdymo prieinamumas rajone. Rajone veikia 3 lopšeliai-darželiai (2 – Kupiškyje, 1 – Subačiuje) ir Kupiškio mokykla „Varpelis“. Visose pagrindinėse mokyklose veikia jungtinės ikimokyklinio ir priešmokyklinio ugdymo grupės. 2012 m. priešmokyklinio ugdymo grupėse ikimokyklinio ir bendrojo ugdymo mokyklose buvo ugdomi 80 proc., 2013 m. – 73,7 proc., 2014 m. – 76,4 proc., o 2015 m. – 75,3 proc. to amžiaus vaikų.

Ugdytinių skaičius kasmet kinta nežymiai. 2015 m. rajono ikimokyklinio ugdymo įstaigas lankė 399 vaikai.

Taip pat savivaldybėje veikia 2 neformaliojo švietimo įstaigos: Kupiškio meno mokykla ir Kupiškio r. kūno kultūros ir sporto centras. Suaugusiųjų neformaliojo švietimo paslaugas teikia Kupiškio r. švietimo pagalbos tarnyba.

Sėkmingai savo veiklą toliau vykdo Savivaldybei nepavaldi Kupiškio technologijos ir verslo mokykla.

Kultūra

Kupiškio rajono savivaldybė turi gerai išplėtotą kultūros centrų tinklą. Rajone veikia Kupiškio rajono savivaldybės kultūros centras, turintis 12 padalinių. Nuo 2015 metų patvirtintas didžiausias leistinas Kupiškio rajono savivaldybės kultūros centro darbuotojų pareigybių vienetų skaičius – 49,75, iš jų – 36,5 kultūros ir meno darbuotojai, 15,25 – kiti darbuotojai. Kultūros centras – Lietuvos kultūros centrų asociacijos narys, Lietuvos mėgėjų teatrų sąjungos narys. 2015 m. Kupiškio rajono savivaldybės kultūros centras tapo Lietuvos varinių pučiamųjų instrumentų orkestrų asociacijos (LBBA) nariu.

2015 metais Kultūros centre įregistruota 14 mėgėjų meno kolektyvų. Iš jų 6 šokių – choreografijos, 2 teatro, 4 vokalo, 1 folkloro, 1 instrumentinės (pučiamųjų instrumentų) muzikos. 4 skirti vaikams, 7 vidutinio amžiaus žmonėms, 3 – senjorams. Šiuos kolektyvus iš viso lanko 246 saviveiklininkai.

Kultūros centro padaliniuose savo veiklą metų pradžioje vykdė 32 mėgėjų meno kolektyvai, metų pabaigoje – 31 kolektyvas. Iš jų – 10 vokaliųjų ansamblių, 10 teatro kolektyvų, 2 kantri muzikos grupės, 1 folkloro ansamblis, 2 šokių – choreografijos kolektyvai, 1 meno studija, 4 kapelos, 1 vaikų skaitovų kolektyvas. Iš viso padalinių kolektyvus lanko 293 saviveiklininkai.

Kultūros centre 2015 metais buvo vykdomi 5 (4 – finansuoti Lietuvos kultūros tarybos ir 1 rajono Savivaldybės) projektai, 3 jaunimo iniciatyvų rėmimo programos (projektai). 2015 metais Kupiškio kultūros centras ir jo padaliniai surengė 574 įvairiausio pobūdžio renginius (60 – centras, 514 – padaliniai), juose dalyvavo daugiau nei 18 tūkstančių lankytojų. Taip pat kultūros darbuotojai suorganizavo 36 profesionaliojo meno renginius (23 – centras, 13 – padaliniai), kuriuos aplankė 7871 žiūrovai.

Kupiškio rajono savivaldybės viešųjų bibliotekų (SVB) sistemą sudaro 17 bibliotekų: Kupiškio rajono savivaldybės viešoji biblioteka (VB), Subačiaus miesto padalinys (MP) ir 15 kaimo padalinių (KP). 6 padaliniai (37,5 proc.) – tai sujungtosios bibliotekos, aptarnaujančios ir mokyklų bendruomenes (Adomynė, Antašava, Lukonys, Rudiliai, Salamiestis ir Šepeta). Sujungtųjų padalinių mažėja, nes kai kurios kaimo mokyklos yra uždaromos arba reorganizuojamos į skyrius. 2014 metais uždarytas Alizavos pagrindinės mokyklos Palėvenėlės pradinio ugdymo skyrius.

Kompiuterizuotas darbo vietas vartotojams turi visos 17 bibliotekų. SVB yra 65 kompiuterizuotos darbo vietas vartotojams (visos su internetu prieiga). Viena nauja darbo vieta vartotojams įrengta Subačiaus miesto padalinyje. Tūkstančiui gyventojų tenka 3,5 darbo vietos su internetu prieiga. Vienai darbo vietai tenka 95 vartotojai (2007 m. – 223, 2011 m. – 102, 2014 m. – 96). Bibliotekose vykdomos vaikų ir suaugusiųjų neformaliojo švietimo veiklos – vyksta gyventojų kompiuterinio raštingumo mokymai, mokoma naudotis planšetiniais kompiuteriais, mobiliųjų telefonų programėlėmis, gyventojai mokomi naudotis e-sveikata, e-valdžia, e-bankininkyste ir kt. paslaugomis, teikiamos kopijavimo, spausdinimo,

¹⁴ Nuoroda į Kupiškio rajono savivaldybės bendrojo ugdymo mokyklų tinklo pertvarkos 2016–2020 metų bendrąjį planą: <https://www.e-tar.lt/portal/lt/legalAct/7f5f25d0f72911e58a059f41f96fc264>

skenavimo ir kt. paslaugos. Veikia knygų gražinimo savitarnos įrenginys. Biblioteka dalyvauja įvairiuose projektuose, vykdo kultūrinės, savanorystės veiklas.

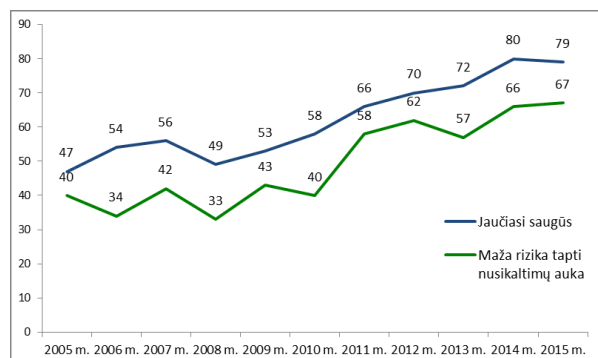
Sportas

Remiantis apklausų duomenimis, Lietuvoje reguliariai (ne mažiau kaip 2 kartus per savaitę) sportuojančių ir besimankštinančių šalies gyventojų procentas išliko nepakitęs ir 2015 metais siekė 37 procentus, tačiau net 6 procentais sumažėjo niekada nesportuojančių asmenų skaičius.

Kupiškio rajone veikia 6 sporto klubai, kuriuose sportuoja per 100 rajono gyventojų. Seniūnijose sporto renginių organizavimu, gyventojų sporto užimtumu rūpinasi 6 sporto metodininkai (po 0,5 etato). Daugiausia naudojamos mokyklų sporto bazėmis. Kupiškio r. kūno kultūros ir sporto centre vykdoma šešių sporto šakų (krepšinio, futbolo, lengvosios atletikos, irklavimo, stalo teniso, imtynių) pradinio ugdymo, meistriško ugdymo ir meistriško tobulinimo programos. 2015 m. rugsėjo 1 d. duomenimis centre mokėsi: pagal pradinio ugdymo programą 110 mokinių, pagal meistriško ugdymo programą 74 mokiniai, pagal meistriško tobulinimo programą 12 mokinių (iš viso 196 mokiniai). Sporto centro auklėtiniai 2015 m. dalyvavo tarptautinėse varžybose (48 mokiniai), šalies lygmens varžybose (274 mokiniai), apskrities lygmens varžybose (224 mokiniai) bei Savivaldybės lygmens varžybose (234 mokiniai). Tarptautinėse varžybose pelnytos 8 prizinės vietos, šalies varžybose – 24 prizinės vietos, apskrities varžybose – 42 prizinės vietos, Savivaldybės varžybose – 22 prizinės vietos.

Nusikalstamumas

Lietuvos gyventojų apklausų duomenimis, didėja saugiai besijaučiančių gyventojų dalis. 2015 metais 79 procentai apklaustųjų nurodė, kad jie jaučiasi saugūs savo gyvenamojoje vietovėje (mieste ar rajone). Per dešimtmetį šis rodiklis išaugo 32 procentiniais punktais. Gyventojų, manančių, kad jų gyvenamojoje vietovėje rizika tapti nusikaltimo auka yra maža, dalis, palyginti su 2005 metais, padidėjo nuo 40 iki 67 procentų¹⁵.



3 pav. Saugiai besijaučiančių ir manančių, kad rizika tapti nusikaltimų auka yra maža, gyventojų dalis, procentais
(Šaltinis: gyventojų apklausų duomenys)

Į saugios gyvenamosios aplinkos kūrimą aktyviau įsitraukia vietos bendruomenės.

2016 m. sausio–liepos mėnesiais Panevėžio apskrityje registruota 28 417 pranešimų apie įvykius, arba 4,3 proc. mažiau nei 2015 m. tą patį laikotarpį (29 692). Palyginti 2016 m. sausio–liepos mėnesių rezultatus su 2015 m. to paties laikotarpio rezultatais, didžiausias kitimo proc. Panevėžio apskrities VPK (28,7) ir Kupiškio r. PK (2,7); mažiausias kitimo proc. – Biržų r. PK (22), Panevėžio m. ir r. PK (8,8), Rokiškio r. PK (5,4) ir Pasvalio r. PK (3,9).

Lietuvoje tebėra opi smurto artimoje aplinkoje problema. 2016 m. sausio–liepos mėnesiais Panevėžio apskrityje registruoti 2156 įvykiai dėl smurto artimoje aplinkoje, arba 933,1 įvykio 100 000 gyventojų (2015 metais per tą patį laikotarpį – 1908, arba 818,7 įvykio 100 000 gyventojų). Pradėta 919 ikiteisminių tyrimų, arba 42,6 proc. nuo visų registruotų įvykių (2015 m. tą patį laikotarpį – 508, arba 26,6 proc.). 100

¹⁵ Nuoroda į Lietuvos Respublikos Vyriausybės 2015 metų veiklos ataskaitą:
<https://www.e-tar.lt/portal/lt/legalAct/01e31f00f75911e58a059f41f96fc264>

000 gyventojų tenka 397,7 ikiteisminio tyrimo (2015 metais per tą patį laikotarpį – 218). 454 kartus atsisakyta pradėti ikiteisminį tyrimą (2015 m. tą patį laikotarpį – 999). Panašūs skaičiai užfiksuoti ir Kupiškio rajone: per tą patį laikotarpį registruotas 221 įvykis dėl smurto artimoje aplinkoje, arba 1212,3 įvykio 100 000 gyventojų (2015 m. tą patį laikotarpį – 195, arba 1056,9 įvykio 100 000 gyventojų). Pradėtas 81 ikiteisminis tyrimas, arba 36,7 proc. nuo visų registruotų įvykių (2015 metais per tą patį laikotarpį – 58, arba 29,7 proc.). 100 000 gyventojų tenka 444,3 ikiteisminio tyrimo (2015 m. tą patį laikotarpį – 314,3). 34 kartus atsisakyta pradėti ikiteisminį tyrimą (2015 m. tą patį laikotarpį – 105)¹⁶.

Lygių galimybių užtikrinimas

Lietuvos Respublikos Konstitucija numato visų asmenų lygiateisiškumo principą ir prigimtine teisę būti traktuojamiems vienodai su kitais. Lietuvos Respublikos Vyriausybė 2015 m. vasario 4 d. nutarimu Nr. 112 patvirtino Valstybinę moterų ir vyrų lygių galimybių 2015–2021 metų programą¹⁷.

Programos strateginis tikslas – nuosekliai, kompleksiskai ir sistemingai visose srityse skatinti moterų ir vyrų lygybę, šalinti moterų ir vyrų padėties skirtumus.

2015 m. Lygių galimybių kontrolieriaus tarnyba iš gyventojų gavo 265 skundus, 65 tyrimai atlikti kontrolieriaus iniciatyva. Daugiausia skundų gauta ir tyrimų atlikta dėl diskriminacijos lyties pagrindu (85), dėl diskriminacijos religijos pagrindu (71) ir dėl diskriminacijos amžiaus pagrindu (48).

Lietuvos Respublikos moterų ir vyrų lygių galimybių įstatymas draudžia bet kokią diskriminaciją dėl asmens lyties, tačiau profesinė ir sektorinė darbo rinkos segregacija Lietuvoje išlieka. Slaugos, švietimo, socialinio darbo sektoriuose vyrauja moterys, o statybos, transporto, saugojimo ir informacinių ryšių sektoriuose – vyrai.

2016 metų pradžioje Lietuvoje moterų buvo 229,4 tūkst. daugiau negu vyrų (1 559 tūkst. moterų ir 1 29,6 tūkst. vyrų). Moterys sudarė 54 proc. visų nuolatinių gyventojų ir 1 tūkst. vyrų teko 1 172 moterys. 2016 metų pradžioje vyrų medianinis amžius buvo 7 metais trumpesnis negu moterų (atitinkamai 39 ir 46 metai).

2015 metais emigravo 24,3 tūkst. (55 proc.) vyrų ir 20,2 tūkst. (45 proc.) moterų. Kas trečias emigravęs vyras buvo 19–26 metų amžiaus, kas penktas – 27–34 metų amžiaus, atitinkamai moterys sudarė 29 ir 23 proc.

2015–2016 mokslo metų pradžioje mokymo įstaigose mokėsi 259,8 tūkst. (50 proc.) moterų ir 255,2 tūkst. (50 proc.) vyrų. Tarp besimokančiųjų profesinio mokymo įstaigose moterys sudarė 42 proc., vyrai – 58 proc., o aukštosiose mokyklose moterys sudarė 57 proc., vyrai – 43 proc. Aukštosiose mokyklose didžiausia dalis moterų studijuoja farmaciją (81 proc.), odontologiją ir veterinariją (po 76 proc.), mediciną (69 proc.), pedagogiką (65 proc.). Vyrai dažniausiai renkasi inžineriją ir informatiką (po 89 proc.), statybos inžineriją (87 proc.) ir transporto paslaugas (83 proc.).

2015 m. vidurinį ir aukštesnį nei vidurinis išsilavinimą buvo įgiję 93 proc. 20–24 metų amžiaus moterų ir 89 proc. šio amžiaus vyrų. Aukštosios mokyklos parengė 32 tūkst. aukštojo mokslo specialistų, iš jų 63 proc. sudarė moterys. Dauguma (87 proc.) bendrojo ugdymo mokyklų pedagogų – moterys. Profesinio mokymo įstaigose moterys sudarė 69 proc. dėstytojų, kolegijose – 68 proc., universitetuose – 52 proc.

2015 m. Mokslinių tyrimų ir eksperimentinės plėtros (MTEP) statistinio tyrimo duomenimis, moterų, dalyvaujančių MTEP veikloje (valdžios ir aukštojo mokslo sektoriuose) ir turinčių mokslo laipsnį, buvo 3,8 tūkst. (50 proc. visų tyrėjų, turinčių mokslo laipsnį), vyrų – 3,8 tūkst. (50 proc. visų tyrėjų, turinčių mokslo laipsnį). Technologijos ir fiziniuose moksluose dalyvavo daugiau vyrų, turinčių mokslo laipsnį, – atitinkamai 69 ir 66 proc. Daugiausia moterų, turinčių mokslo laipsnį, dalyvavo socialiniuose ir humanitariniuose moksluose – atitinkamai 62 ir 61 proc., ir kituose biomedicinos (gamtos) moksluose – 55 proc. Daugiausia moterų, turinčių mokslo laipsnį, buvo 35–44 metų amžiaus grupėje – 36 proc. Vyrų, turinčių mokslo laipsnį, daugiausia buvo 35–44 ir 55–64 metų amžiaus grupėse – po 27 proc.

Informacinių technologijų naudojimo namų ūkiuose statistinio tyrimo duomenimis, 2015 metais informacinėmis technologijomis moterys ir vyrai naudojosi vienodai: ir kompiuteriu, ir internetu – 72 proc. moterų ir vyrų. Reguliariai (bent kartą per savaitę) internetu naudojosi 83 proc. 25–54 metų amžiaus moterų ir 76 proc. to paties amžiaus vyrų. Vyresnio amžiaus grupėje (55–74 metų) moterys ir vyrai internetu naudojosi panašiai (atitinkamai 35 ir 34 proc.). Jauniausio (16–24 metų) amžiaus grupėje

¹⁶ Nuoroda į Panevėžio apskrities vyriausiojo policijos komisariato statistinius duomenis: http://panevezys.policija.lt/images/stories/file/Panevezio_AVPK_ataskaita_201607.pdf ;

¹⁷ Nuoroda į Valstybinę moterų ir vyrų lygių galimybių 2015–2021 metų programą: <https://www.e-tar.lt/portal/lt/legalAct/dc012450b1ca11e48296d11f563abfb0>

moterų, reguliariai besinaudojančių internetu, buvo šiek tiek mažiau nei vyrų (atitinkamai 94 ir 97 proc.). 2015 m. gyventojų užimtumo statistinio tyrimo duomenimis, 15–64 metų amžiaus moterų darbo jėgos aktyvumo lygis buvo 72,5 proc., vyrų – 75,8 proc., moterų užimtumo lygis sudarė 66,5 proc., vyrų – 68 proc. Ne visą darbo laiką dirbo 10,5 proc. visų dirbančių moterų ir 6,1 proc. vyrų. Moterų nedarbo lygis sudarė 8,2 proc., vyrų – 10,1 proc.

Moteriškiausia ekonominės veiklos sritimi išliko žmonių sveikatos priežiūra ir socialinis darbas, kur moterys sudarė 85,2 proc. visų darbuotojų, taip pat švietimas – 78,6 proc., apgyvendinimo ir maitinimo paslaugų veikla – 76,7 proc. Vyriškiausios ekonominės veiklos sritys buvo statyba (88,9 proc.) bei transportas ir saugojimas (74,4 proc.).

16 proc. įmonių vadovių moterų dirbo mažmeninėje prekyboje, išskyrus variklinių transporto priemonių ir motociklų prekybą, 14 proc. – narystės organizacijų veikloje, 9 proc. – švietime, 6 proc. – didmeninėje prekyboje, išskyrus prekybą variklinėmis transporto priemonėmis ir motociklais.

Darbo apmokėjimo statistikos duomenimis, 2015 m. moterų vidutinis mėnesinis bruto darbo užmokestis sudarė 84,5 procentus vyrų vidutinio mėnesinio darbo užmokesčio. Moterų ir vyrų darbo užmokesčio atotrūkis privačiame sektoriuje buvo didesnis negu valstybės sektoriuje ir sudarė 17,3 proc., valstybės sektoriuje – 16,3 proc. Didžiausias moterų ir vyrų darbo užmokesčio atotrūkis buvo finansinėje ir draudimo (38,5 proc.) ir informacijos ir ryšių (29,5 proc.) veiklose.

Statistinio ūkio subjektų registro duomenimis, 2015 m. įmonių vadovių moterų buvo 29,5 tūkst. arba 30 proc. visų veikiančių ūkio subjektų vadovų. 64 proc. vadovių moterų sudarė stacionarinės globos veikloje, 62 proc. – žmonių sveikatos priežiūros ir socialinio darbo, 60 proc. – švietimo veikloje, mažiausiai 9 proc. – statybos veikloje.

Pajamų ir gyvenimo sąlygų statistinio tyrimo duomenimis, 2015 m. moterų skurdo rizikos lygis buvo 22,5 proc., vyrų – 21,8 proc. Dažniausiai rizikuoja atsidurti skurde 18–24 metų amžiaus vyrai ir 65 metų ir vyresnės moterys.

Moterys labiau susiduria su materialiniais nepritekliais nei vyrai. Su materialiniu nepriteklumi 2014 m. susidūrė 29,9 proc. moterų ir 26,5 proc. vyrų, o su dideliu materialiniu nepriteklumi – 14,3 proc. moterų ir 12,8 proc. vyrų. Vyresnio amžiaus gyventojai labiau susiduria su materialiniais nepritekliais nei jaunesni. Du penktadaliai (41,1 proc.) 65 metų amžiaus ir vyresnių moterų ir trečdalis (34,1 proc.) to paties amžiaus vyrų susiduria su materialiniu nepriteklumi, su dideliu materialiniu nepriteklumi – atitinkamai 18,9 ir 15,8 proc.

2012 m. į Lietuvos Respublikos Seimą buvo išrinktos 33 moterys ir 108 vyrai. Nuo 2016 metų rudens Lietuvos Respublikos Seime moterys sudaro 21,3 proc. Šis rodiklis vis dar mažesnis nei ES vidurkis – 27 proc. (Europos Komisijos duomenys). Lietuvos Respublikos Seimo valdyboje moterys sudaro 40 proc., Seniūnų sueigoje – 40 proc., tarp komitetų pirmininkų – tik 13,3 proc.

2014 m. į Europos Parlamentą išrinkta viena moteris ir 10 vyrų. Gyventojų užimtumo statistinio tyrimo vertinimais, 2015 m. moterys sudarė 40 proc. visų vadovų (teisės aktų leidėjų, vyresniųjų valstybės pareigūnų, įmonių, įstaigų, organizacijų ir kitų vadovų). 2016 m. pradžioje moterys sudarė 26 proc. diplomatinėse atstovybėse vadovų. 2015 m. į Lietuvos Respublikos savivaldybių tarybas išrinktos 363 moterys (25 proc.) ir 1 110 vyrų (75 proc.). 2015 metais išrinktoje Kupiškio rajono savivaldybės taryboje iš 25 narių tik penkios (arba 20 proc.) yra moterys. Visiems šešioms Savivaldybės tarybos komitetams vadovauja vyrai.

Šiuo metu iš 145 Kupiškio rajono savivaldybės administracijos darbuotojų 36 (24,8 proc.) yra vyrai, 109 (78,2 proc.) moterys.

2016 m. pradžioje Europos Sąjungos (ES) valstybėse narėse gyveno 260,2 mln. moterų, arba 12 mln. daugiau negu vyrų. Moterys sudarė 51 proc. visų gyventojų ir 100 vyrų teko 105 moterys. Iš ES valstybių narių daugiausia moterų 100 vyrų teko Latvijoje (118), Lietuvoje (117) ir Estijoje (114). Moterų ir vyrų skaičius yra beveik lygus Liuksemburge, Maltoje ir Švedijoje.

2014 m. ES valstybėse narėse moterų vidutinė tikėtina gyvenimo trukmė buvo 83,6 metų, vyrų – 78,1, Lietuvoje – atitinkamai 79,9 ir 69,5 metų

2015 m. vidutinį ir aukštesnį už vidutinį išsilavinimą turėjo 85 proc. 20–24 metų amžiaus ES moterų ir 80,4 proc. vyrų. Lietuvoje tokį išsilavinimą turėjo 93 proc. moterų (Latvijoje – 91,6 proc., Estijoje – 85,8 proc.) ir 88,8 proc. vyrų (Latvijoje ir Estijoje – po 80,8 proc.).

2015 m. 15–64 metų amžiaus moterų užimtumo lygis visose ES valstybėse narėse buvo mažesnis negu vyrų. Didžiausias moterų užimtumo lygis buvo Švedijoje (74 proc.), Danijoje (70,4 proc.), Vokietijoje (69,9 proc.) ir Nyderlanduose (69,2 proc.), o vyrų – Nyderlanduose (79 proc.) ir Vokietijoje (78 proc.).

2015 m. didžiausias 15–74 metų amžiaus moterų ir vyrų nedarbo lygis buvo Graikijoje ir Ispanijoje (atitinkamai moterų – 28,9 ir 23,6 proc., vyrų – 21,8 ir 20,8 proc.).

Lietuvoje moterų nedarbo lygis (8,2 proc.) buvo žemesnis negu vyrų (10,1 proc.). 2014 m. ES valstybėse narėse moterų ir vyrų darbo užmokesčio atotrūkis šalies ūkio pramonės, statybos ir paslaugų įmonėse, išskyrus viešąjį valdymą ir gynybą; privalomąjį socialinį draudimą, sudarė 16,1 proc., Lietuvoje – 14,8 proc. Didžiausias moterų ir vyrų darbo užmokesčio atotrūkis buvo Estijoje (28,3 proc., išankstiniai duomenys), Austrijoje (22,9 proc.) ir Čekijoje (22,1 proc.), o mažiausias – Slovėnijoje (2,9 proc.), Maltoje (4,5 proc.) ir Italijoje (6,5 proc.)¹⁸.

Technologiniai veiksniai.

Lietuvoje vis plačiau naudojamosi informacinėmis ir ryšių technologijomis. Dauguma Lietuvos gyventojų naudojami informacinių ir ryšių technologijų teikiamomis galimybėmis. Lietuvos statistikos departamento duomenimis, 2015 metais kompiuteriais naudojosi 71 procentas 16–74 metų gyventojų (2014 metais – 72 procentai), internetu – 71 procentas (2014 metais – 72 procentai) visų 16–74 metų gyventojų. Reguliariai (ne rečiau kaip kartą per savaitę) internetu naudojosi 69 procentai visų 16–74 metų gyventojų.

Pastaruoju metu daugiausia dėmesio skiriama kuriamų elektroninių paslaugų kokybei. Atsižvelgiant į Europos Komisijos elektroninių viešųjų ir administracinių paslaugų kūrimo vertinimus bei siūlymus, siekiama kurti su gyvenimo įvykiais susijusias elektronines paslaugas. Tokios paslaugos dažnai gali būti teikiamos ir proaktyviai, t. y. artėjant jų suteikimo laikui piliečiui gali būti primenama apie reikalingus atlikti veiksmus, o dalį paslaugos valstybės institucijos, pasirodžius piliečio kreipimuisi, gali iš anksto suteikti pačios. Atsižvelgiant į šias tendencijas ir siekiant reglamentuoti pažangių e. paslaugų kūrimą, buvo peržiūrėta ir iš esmės patikslinta Informacinės visuomenės plėtros 2014–2020 metų programa „Lietuvos Respublikos skaitmeninė darbotvarkė“¹⁹.

Atitinkamai vis daugiau gyventojų pasitiki elektroninio bendravimo su valstybės institucijomis ir įstaigomis saugumu. 2015 metais šis skaičius siekė 67 procentus (2014 metais buvo 62 procentai).

Siekiant, kad elektroniniu būdu teikiamos paslaugos būtų lengviau prieinamos, toliau buvo plėtojama Valstybės informacinių išteklių sąveikumo platforma. 2015 metų pabaigoje Elektroninės valdžios vartuose – vieno langelio principu veikiančiai prieigai prie visų viešojo sektoriaus įstaigų elektroniniu būdu teikiamų paslaugų skirtame portale www.epaslaugos.lt pateiktos nuorodos į daugiau nei 600 viešųjų ir administracinių elektroniniu būdu teikiamų paslaugų (2014 metais buvo pateikiama nuorodų į 528 elektroniniu būdu teikiamas paslaugas). Per metus Elektroninės valdžios vartuose apsilankė daugiau kaip 1 mln. 800 tūkst. unikalių lankytojų (2014 metais – 1 mln. 300 tūkst. unikalų lankytojų).

2015 metais buvo pradėti fundamentalūs valstybės informacinių išteklių infrastruktūros konsolidavimo darbai, kurie įneš didelių pokyčių valstybės informacinių išteklių valdymo ir naudojimo srityje. Tokie pokyčiai leis daug efektyviau naudoti valstybės informacinius išteklius, taupyti valstybės lėšas, užtikrinti geresnę teikiamų elektroninių paslaugų kokybę²⁰.

Savivaldybės teikiamų elektroninių viešųjų paslaugų skaičius taip pat smarkiai išaugo.

Dabar gyventojai ir verslo subjektai per Elektroninius valdžios vartus (www.epaslaugos.lt) gali elektroniniu būdu pateikti prašymus ir kitus reikalingus duomenis.

Vidaus veiksniai:

Teisinė bazė.

Savivaldybės veikla organizuojama vadovaujantis Lietuvos Respublikos Konstitucija, Lietuvos Respublikos įstatymais ir Vyriausybės nutarimais, Savivaldybės tarybos sprendimais, Savivaldybės administracijos direktoriaus įsakymais bei kitais teisės aktais, reglamentuojančiais savivaldybių veiklą.

Savivaldybė, organizuodama veiklą, taip pat privalo atsižvelgti į savivaldybėms tiesioginį ir netiesioginį poveikį turinčius Europos Sąjungos privalomojo pobūdžio teisės aktus – direktyvas, reglamentus, sprendimus ir rekomendacinio pobūdžio dokumentus – rekomendacijas, komunikatus, gaires, strategijas.

¹⁸ Nuoroda į Lietuvos statistikos departamento leidinį „Moterys ir vyrai Lietuvoje 2015“:

http://osp.stat.gov.lt/documents/10180/2246109/13_Moterys_vyrai_Lietuvoje_2015.pdf

¹⁹ Nuoroda į Informacinės visuomenės plėtros 2014–2020 metų programą „Lietuvos Respublikos skaitmeninė darbotvarkė“:

http://www3.lrs.lt/pls/inter3/dokpaieska.showdoc_l?p_id=467638&p_tr2=2

²⁰ Nuoroda į Lietuvos Respublikos Vyriausybės 2015 metų veiklos ataskaitą:

<https://www.e-tar.lt/portal/lt/legalAct/01e31f00f75911e58a059f41f96fc264>

Organizacinė struktūra.

Savivaldybės institucijos, atsakingos už savivaldos teisės įgyvendinimą Savivaldybės bendruomenės interesais, yra:

- *atstovaujamoji institucija* – Savivaldybės taryba, turinti vietos valdžios ir viešojo administravimo teises ir pareigas, kuriai vadovauja tiesiogiai išrinktas Savivaldybės tarybos narys – Savivaldybės meras;
- *vykdomoji institucija* – Savivaldybės administracijos direktorius, turintis viešojo administravimo teises ir pareigas.

Savivaldybės funkcijos pagal veiklos pobūdį skirstomos į vietos valdžios, viešojo administravimo ir viešųjų paslaugų teikimo. Vietos valdžios funkcijas įstatymų nustatyta tvarka atlieka Savivaldybės taryba. Viešojo administravimo funkcijas įstatymų nustatyta tvarka atlieka Savivaldybės taryba, Savivaldybės administracijos direktorius, kiti Savivaldybės įstaigų ir tarnybų vadovai, valstybės tarnautojai, kuriems teisės aktai ar Savivaldybės tarybos sprendimai suteikia viešojo administravimo teises Savivaldybės teritorijoje. Viešąsias paslaugas teikia Savivaldybės įsteigti paslaugų teikėjai arba pagal su Savivaldybe sudarytas sutartis kiti fiziniai bei juridiniai asmenys, pasirenkami viešai.

Savivaldybės tarybos nariai dirba *6 komitetuose*:

- Ekonomikos, finansų ir biudžeto komitete,
- Kaimo ir bendruomenių reikalų komitete,
- Kontrolės komitete,
- Kultūros, švietimo, sporto ir teisėsaugos komitete,
- Sveikatos ir socialinės apsaugos komitete,
- Vietinio ūkio, architektūros ir aplinkos apsaugos komitete.

Savivaldybės tarybos komitetai preliminariai nagrinėja Savivaldybės tarybai teikiamus klausimus, teikia išvadas bei pasiūlymus, kontroliuoja, kaip laikomasi įstatymų, kaip vykdomi Savivaldybės tarybos sprendimai, mero potvarkiai.

Savivaldybės tarybai atskaitinga *Savivaldybės kontrolės ir audito tarnyba*, kuri prižiūri, ar teisėtai, efektyviai, ekonomiškai ir rezultatyviai valdomas ir naudojamas Savivaldybės turtas bei patikėjimo teise valdomas valstybės turtas, kaip vykdomas Savivaldybės biudžetas ir naudojami kiti piniginiai ištekliai.

Savivaldybės administracija yra viešasis juridinis asmuo, kurio steigėja yra Savivaldybės taryba, vadovas – Savivaldybės administracijos direktorius. Savivaldybės administracija yra Savivaldybės biudžetinė įstaiga, kurią šiuo metu sudaro:

- struktūriniai padaliniai – *13 skyrių ir tarnybų* (Buhalterinės apskaitos skyrius, Centralizuota vidaus audito tarnyba, Civilinės metrikacijos skyrius, Finansų ir biudžeto skyrius, Ekonomikos ir turto valdymo skyrius, Kultūros, švietimo ir sporto skyrius, Socialinės paramos skyrius, Savivaldybės įstaigų buhalterinės apskaitos tarnyba, Teisės ir viešosios tvarkos skyrius, Urbanistikos ir ekologijos skyrius, Ūkio skyrius, Vaiko teisių apsaugos skyrius, Viešųjų pirkimų ir strateginio planavimo skyrius);
- į struktūrinius padalinius neįeinantys darbuotojai – vyriausiasis specialistas (informacinėms technologijoms), vyriausiasis civilinės saugos specialistas, 3 specialistai);
- struktūriniai teritoriniai padaliniai (Savivaldybės administracijos filialai) – *6 seniūnijos* (Alizavos, Noriūnų, Kupiškio, Skapiškio, Subačiaus, Šimonių).

Savivaldybės administracijos struktūrą, jos veiklos nuostatus ir darbo užmokesčio fondą, didžiausią leistiną valstybės tarnautojų pareigybių ir darbuotojų, dirbančių pagal darbo sutartis ir gaunančių darbo užmokestį iš Savivaldybės biudžeto, skaičių Savivaldybės administracijos direktoriaus siūlymu mero teikimu tvirtina ir keičia Savivaldybės taryba, o pareigybes tvirtina Savivaldybės administracijos direktorius. Savivaldybės administracijos įgaliojimai nėra susiję su Savivaldybės tarybos įgaliojimų pabaiga.

Žmogiškieji ištekliai (pareigybės, kvalifikacija).

Lietuvos Respublikos vietos savivaldos įstatymo 16 straipsnio 2 dalies 10 punkte nustatyta, kad Savivaldybės administracijos struktūros, nuostatų ir darbo užmokesčio fondo tvirtinimas, didžiausio leistino valstybės tarnautojų pareigybių ir darbuotojų, dirbančių pagal darbo sutartis, skaičiaus Savivaldybės administracijoje nustatymas – išimtinė savivaldybės tarybos kompetencija.

2017 m. sausio 12 d. duomenimis, Savivaldybės administracijoje buvo patvirtintos 145 pareigybės: iš jų – 56 valstybės tarnautojų ir 99 darbuotojų, dirbančių pagal darbo sutartis ir gaunančių darbo užmokestį iš Savivaldybės biudžeto. 2017 m. sausio 12 d. duomenimis: Savivaldybės administracijoje dirba 36 (24,8

proc.) vyrai ir 109 (75,2 proc.) moterys.

Savivaldybės administracijos darbuotojai nuolat gilina savo žinias bei įgūdžius įvairiuose mokymuose.

Planavimo sistema.

Savivaldybėje sukurta ir planavimo sistema, kurią sudaro teritorijų, strateginis ir finansinis planavimas. Teritorijų planavimas Savivaldybėje vykdomas ir teritorijų planavimo dokumentai rengiami ir įgyvendinami Lietuvos Respublikos teritorijų planavimo įstatymo ir jo įgyvendinamųjų teisės aktų nustatyta tvarka ir sąlygomis, Kupiškio rajono savivaldybės tarybos 2008 m. vasario 14 d. sprendimu Nr. TS-19 „Dėl Kupiškio miesto bendrojo plano iki 2026 metų patvirtinimo“ patvirtintu Kupiškio miesto bendrojo planu iki 2026 metų²¹, Kupiškio rajono savivaldybės tarybos 2013 m. spalio 24 d. sprendimu Nr. TS-220 „Dėl Kupiškio rajono savivaldybės teritorijos bendrojo plano patvirtinimo“ patvirtintu Kupiškio rajono savivaldybės teritorijos bendrojo planu²².

Vadovaujantis Kupiškio rajono savivaldybės strateginio planavimo organizavimo tvarkos aprašu, patvirtintu Savivaldybės tarybos 2015 m. birželio 26 d. sprendimu Nr. TS-207, Savivaldybėje yra rengiami šie strateginio planavimo dokumentai ir jų įgyvendinimą detalizuojantys planavimo dokumentai:

- Savivaldybės strateginiai plėtros planai (šiuo metu įgyvendinamas Kupiškio rajono savivaldybės plėtros iki 2020 metų strateginis planas²³);
- Savivaldybės atskirų ūkio šakų (sektorių) plėtros programos;
- Savivaldybės strateginiai veiklos planai;
- Savivaldybės administracijos, seniūnijų, Savivaldybės biudžetinių įstaigų metiniai veiklos planai.

Savivaldybės biudžetas (Savivaldybės metinis finansinis planas) rengiamas vadovaujantis patvirtintu Savivaldybės strateginiu veiklos planu, taip pat atsižvelgiant į kitus patvirtintus Savivaldybės strateginio planavimo dokumentus, asignavimus planuojant Savivaldybės strateginio veiklos plano programoms įgyvendinti ir planuojamiems rezultatams pasiekti ir paskirstant juos asignavimų valdytojams.

Finansiniai ištekliai.

Savo tikslams įgyvendinti Kupiškio rajono savivaldybė naudoja Savivaldybės biudžeto bei kitų finansavimo šaltinių (ES, valstybės biudžeto ir kt.) lėšas.

Pagrindinis Savivaldybės veiklos finansavimo šaltinis yra Savivaldybės biudžeto lėšos. Didžiausią Savivaldybės biudžeto pajamų dalį kasmet sudaro mokesčiai ir dotacijos.

Per 2015 metus Savivaldybė gavo 15852,1 tūkst. eurų pajamų. Patikslintas biudžeto pajamų planas įvykdytas 100,7 proc. – gauta 108,4 tūkst. eurų viršplaninių pajamų.

4 lentelė

Savivaldybės biudžeto pajamos

(tūkst. eurų)

| Pajamų grupės | Patvirtintas pajamų planas | Patikslintas pajamų planas | Faktiškai gauta pajamų | Viršyta + Negauta - | Įvykdymo procentas | Struktūra proc. |
|--|----------------------------|----------------------------|------------------------|------------------------|--------------------|-----------------|
| Mokesčiai | 7188,0 | 7213,0 | 7324,1 | +111,1 | 101,5 | 46,2 |
| Dotacijos | 6977,4 | 7948,6 | 7915,1 | -33,5 | 99,6 | 49,9 |
| Kitos pajamos | 466,3 | 580,9 | 578,8 | -2,1 | 99,6 | 3,7 |
| Materialiojo ir nematerialiojo turto realizavimo pajamos | 1,2 | 1,2 | 34,1 | +32,9 | 28 k. | 0,2 |
| Iš viso | 14632,9 | 15743,7 | 15852,1 | +108,4 | 100,7 | 100,0 |

(Šaltinis: Kupiškio rajono savivaldybės administracijos finansų ir biudžeto skyrius)

²¹ Nuoroda į Kupiškio miesto bendrąjį planą iki 2026 metų:

<http://www.kupiskis.lt/lt/veikla/planavimo-dokumentai/bendrasis-planas-2026.html>

²² Nuoroda į Kupiškio rajono savivaldybės teritorijos bendrąjį planą:

<http://www.kupiskis.lt/lt/veikla/planavimo-dokumentai/kupiškio-rajono-savivaldybes-6461.html>

²³ Nuoroda į Kupiškio rajono plėtros iki 2020 metų strateginį planą:

<http://www.kupiskis.lt/lt/veikla/planavimo-dokumentai/kupiškio-rajono-pletros-dr74.html>

Visos Savivaldybės biudžeto pajamos, lyginant su 2014 metais, padidėjo 5,9 proc. arba 879,5 tūkst. eurų. Šį padidėjimą reikšmingiausiai įtakėjo 14,8 proc. (832,7 tūkst. eurų) padidėjusios pajamos iš gyventojų pajamų mokesčio. Bendroje Savivaldybės biudžeto pajamų struktūroje gyventojų pajamų mokesčio lyginamoji dalis, lyginant su 2014 metais, padidėjo 3,2 procentinio punkto. Dotacijos valstybinėms (valstybės perduotoms savivaldybėms) funkcijoms atlikti sumažėjo 18,2 proc., arba 370,6 tūkst. eurų. Dotacijų mažėjimui didžiausią įtaką turėjo būsto šildymo ir išlaidų vandeniui kompensacijų skaičiavimo ir mokėjimo funkcijos priskyrimas savivaldybių savarankiškosioms funkcijoms. Metinis biudžeto išlaidų planas įvykdytas 96 proc. arba 855,7 tūkst. eurų mažiau, nei buvo planuota. Palyginti su 2014 metais, išlaidos padidėjo 27,7 proc., arba 4482,9 tūkst. eurų.

5 lentelė

Savivaldybės biudžeto išlaidos

(tūkst. eurų)

| Valstybės funkcijos | 2015 m. | | | 2014 m. | |
|---|---------------------|----------------|--------------------|----------------|--------------------|
| | patikslintas planas | įvykdyta | lyginamoji dalis % | įvykdyta | lyginamoji dalis % |
| 1. Bendros valstybės paslaugos | 6207,7 | 6154,9 | 29,8 | 2085,5 | 12,9 |
| 2. Gynyba | 18,8 | 17,7 | 0,1 | 15,5 | 0,1 |
| 3. Viešojo tvarka ir visuomenės apsauga | 424,8 | 424,8 | 2,1 | 432,3 | 2,7 |
| 4. Ekonomika | 1615,3 | 1606,4 | 7,8 | 951,8 | 5,9 |
| 5. Aplinkos apsauga | 996,5 | 942,1 | 4,6 | 816,7 | 5,1 |
| 6. Būstas ir komunalinis ūkis | 402,3 | 359,9 | 1,7 | 337,7 | 2,1 |
| 7. Sveikatos apsauga | 117,4 | 109,3 | 0,5 | 105,2 | 0,6 |
| 8. Poilsis, kultūra ir religija | 1219,9 | 1206,8 | 5,8 | 1167,7 | 7,2 |
| 9. Švietimas | 7478,6 | 7243,4 | 35,1 | 7479,8 | 46,3 |
| 10. Socialinė apsauga | 3014,4 | 2574,7 | 12,5 | 2764,9 | 17,1 |
| Iš viso išlaidų | 21495,7 | 20640,0 | 100,0 | 16157,1 | 100,0 |

(Šaltinis: Kupiškio rajono savivaldybės administracijos finansų ir biudžeto skyrius)

2015 metais Savivaldybės biudžeto lėšos buvo naudojamos 5 programoms vykdyti. Daugiausiai biudžeto lėšų panaudota Žinių visuomenės, kultūrinio ir sportinio skatinimo programai (37,1 proc.), Savivaldybės valdymo ir pagrindinių funkcijų vykdymo – 34,3 proc., Socialinės ir sveikatos apsaugos – 14 proc., Viešosios infrastruktūros plėtros – 10,9 proc., Ekonominio konkurencingumo ir investicijų plėtros – 3,6 proc.

Apskaitos tinkamumas.

Apskaita Savivaldybėje tvarkoma Lietuvos Respublikos teisės aktų nustatyta tvarka. Nuo 2010 m. sausio 1 d. apskaita Savivaldybėje tvarkoma ir finansinės atskaitos rengiamos pagal viešojo sektoriaus apskaitos ir finansinės atskaitomybės standartus (VSAFAS).

Ryšių sistema (informacinės ir komunikavimo sistemos).

Informacija apie Savivaldybės veiklą nuolat teikiama interneto svetainėje www.kupiskis.lt, socialiniame tinkle „Facebook“, rajono spaudoje ir vietos televizijos laidose.

2015 m. buvo užtikrintas Savivaldybės interneto svetainės www.kupiskis.lt pastovus veikimas bei atitikimas bendriesiems reikalavimams valstybės ir savivaldybių institucijų ir įstaigų interneto svetainėms. Interneto svetainėje informacija nuolat atnaujinama, skelbiami visuomenei aktualūs teisės aktai, Savivaldybės administracijos direktoriaus įsakymai dėl teritorijų planavimo, nuolat atnaujinamas Kupiškio rajono savivaldybės administracinių paslaugų sąrašas su paslaugų aprašais ir prašymų formomis. Savivaldybės interneto svetainėje skelbiami tarybos posėdžių balsavimo rezultatai ir tarybos posėdžių garso įrašai. Savivaldybės tarybos priimti sprendimai, sprendimų projektai skelbiami Teisės aktų informacinėje sistemoje, norminiai teisės aktai pasirašomi elektroniniu parašu ir skelbiamai Teisės aktų

registre.

Kupiškio rajono savivaldybės administracija dalyvavo įgyvendinant Lietuvos Respublikos vidaus reikalų ministerijos projektą „Centralizuotas savivaldybių paslaugų perkėlimas į elektroninę erdvę“. Į elektroninę erdvę perkeltos 42 Savivaldybės teikiamos ir administruojamos paslaugos, skirtos gyventojams ir verslo įmonėms. Elektroninės paslaugos pradėtos teikti 2015 m. rugsėjo mėn. Įgyvendinus projektą realizuoti elektroniniai sprendimai, didinantys viešojo sektoriaus institucijų efektyvumą, t.y. sukurtos priemonės automatizuojančios duomenų mainus tarp institucijų bei sukurtos el. savivaldybių paslaugos gyventojams ir verslo subjektams.

Savivaldybės administracijoje įdiegta nauja Dokumentų valdymo sistema (DVS). Dokumentų valdymo sistema apima šias veiklos sritis: supaprastintas dokumentų rengimas, registravimas, saugojimas ir paieška, užduočių rengimas, skirstymas ir priežiūra, veiklos procesų valdymas. DVS užtikrinamas dokumentų valdymo procesų automatizavimas. Sistemoje veikia patogi dokumentų paieška ir ataskaitų generavimas. Automatizuotas dokumentų rengimo kelias: parengimo, derinimo, vizavimo, pasirašymo, tvirtinimo, registravimo, paskirstymo, susipažinimo veiksmai. Sistemoje įdiegta funkcionuojanti ir patogi elektroninio parašo infrastruktūra.

Kupiškio rajono savivaldybė prisijungė prie E. pristatymas sistemos. E. pristatymas suteikia galimybę elektroniniu būdu siųsti dokumentus fiziniams, juridiniams asmenims ir valstybės institucijoms. E. pristatymo paslauga užtikrina siunčiamų elektroninių dokumentų ir pranešimų originalumo patvirtinimą, saugumą bei tikslų kiekvieno etapo statuso fiksavimą.

Vidaus kontrolės sistema.

Vidaus auditą Kupiškio rajono savivaldybės administracijoje atlieka Centralizuota vidaus audito tarnyba, pavaldi ir atskaitinga Savivaldybės administracijos direktoriui.

Vadovaudamasi Vidaus kontrolės ir vidaus audito įstatymu, skyriaus nuostatais ir vidaus audito metodika, kitais teisės aktais, reglamentuojančiais vidaus auditą, Centralizuota vidaus audito tarnyba atlieka vidaus auditus Savivaldybės administracijoje, visuose Savivaldybei pavaldžiuose ir jos valdymo sričiai priskirtuose viešuosiuose juridiniuose asmenyse, siekiant užtikrinti jų veiklos gerinimą. Atliktų auditų ataskaitos pateikiamos Savivaldybės administracijos direktoriui ir audituotų subjektų vadovams. Audituoto subjekto vadovas, suderinęs su Centralizuoto vidaus audito tarnybos vedėju, turi priimti sprendimą dėl vidaus audito ataskaitoje pateiktų rekomendacijų įgyvendinimo (užpildyti rekomendacijų, pateikiamų vidaus audito ataskaitoje, įgyvendinimo priemonių planą) ir pateikti jį tvirtinti Savivaldybės administracijos direktoriui.

Savivaldybės administracijos vidaus darbo tvarką reglamentuoja Savivaldybės administracijos direktoriaus 2006 m. rugsėjo 12 d. įsakymu Nr. ADV-468 patvirtintos Kupiškio rajono savivaldybės administracijos vidaus tvarkos taisyklės.

SSGG analizė:

Stiprybės.

Patogi Kupiškio rajono geografinė vieta ir pasiekiamumas.

Rajonas išsiskiria maža oro tarša ir gera aplinkos kokybe.

Daug rekreacijai patrauklių kultūros ir gamtos išteklių.

Plečiamos socialinės paramos teikimo rajone struktūros.

Švietimo ir ikimokyklinio ugdymo įstaigos pasiekiamos visiems Savivaldybės gyventojams, atnaujinama šių įstaigų infrastruktūra.

Išplėtotas kultūros centrų, bibliotekų tinklas, atnaujinama šių įstaigų infrastruktūra.

Autentiškas ir unikalus etnokultūrinis kapitalas.

Sudarytos palankios sąlygos naudotis sporto infrastruktūra: nemokamai galima naudotis mokyklų stadionais ir salėmis.

Augantis sporto varžybų ir sveikatingumo renginių dalyvių skaičius.

Stiprios bendruomenių iniciatyvumo ir šeimyniškumo tradicijos.

Gilios ūkininkavimo tradicijos ir didelis rajono potencialas ūkininkavimo plėtrai.

Palanki aplinka smulkiojo verslo ir amatininkystės plėtrai gamybos bei paslaugų srityje.

Sėkmingai įgyvendinami įvairių sričių projektai.

Planuodama savo veiklą ir priimdama svarbius sprendimus, Kupiškio rajono savivaldybė informuoja ir į svarstymo bei sprendimų priėmimo procesą siekia įtraukti bendruomenę bei įvairių interesų grupių

atstovus.

Aktyviai vykdoma daugiabučių namų renovacija.

Parengtas Kupiškio rajono bendrasis planas iki 2026 metų.

Parengtas Kupiškio rajono plėtros iki 2020 metų strateginis planas.

Silpnybės.

Blogėjanti Savivaldybės demografinė situacija: mažėjantis gyventojų skaičius, neigiama natūrali gyventojų kaita, senstanti visuomenė.

Žemas investicijų lygis, mažas veikiančių ūkio subjektų skaičius, aukštas nedarbo lygis.

Vienas mažiausių vidutinis darbo užmokestis Panevėžio regione.

Nepakankamas kaimo gyventojų, ypač jaunimo išsilavinimo, ekonominio aktyvumo ir kvalifikacijos lygis, ribojantis iniciatyvas kurti verslą.

Nepakankamai išvystyta rekreacijos ir poilsio infrastruktūra vietos gyventojams ir atvykstamajam turizmui bei gebėjimų demonstruoti kultūrinį-etninį savitumą, unikalias ir autentiškas tradicijas stoka.

Nepakankamai išplėtotas centralizuoto vandens tiekimo ir nuotekų tvarkymo infrastruktūra.

Trūksta stacionarių ir nestacionarių socialinių paslaugų vaikams, pagyvenusiems asmenims, neįgaliesiems.

Nepakankamas jaunimo užimtumas, trūksta neformalaus ugdymo paslaugų ir infrastruktūros.

Mokyklose trūksta psichologų paslaugų.

Trūksta gydytojų specialistų, daug pensinio amžiaus gydytojų.

Rajone yra gana daug neasfaltuotų vietinės reikšmės kelių.

Trūksta dviračių ir pėsčiųjų takų.

Trūksta socialinių būstų, reikia juos atnaujinti, rekonstruoti.

Gyventojai nenoriai dalyvauja sprendimų priėmimo procese.

Galimybės.

Galimybė pasinaudoti 2014–2020 m. ES struktūrinių fondų investicijomis darniam rajono vystymuisi.

Esamų kraštovaizdžio, švaraus oro, viešųjų erdvių ir kitų privalumų išnaudojimas gyvenamajai aplinkai, turizmo plėtrai.

Viešojo ir privataus sektoriaus bendradarbiavimo plėtra inicijuojant ir įgyvendinant projektus partnerystės principu.

Automobilių, dviračių, pėsčiųjų, vandens turizmo plėtra.

Apgyvendinimo, maitinimo, pramogų paslaugų plėtra.

Kelių ir gatvių infrastruktūros gerinimas.

Socialinių ir sveikatos paslaugų skaičiaus, įvairovės ir kokybės didinimas.

Neformaliojo ugdymo galimybių plėtra.

Investavimas į Savivaldybės teikiamų paslaugų tobulinimą, išlaikant balansą tarp realių visuomenės poreikių ir ekonominio efektyvumo, panaudojant ES ir kitų finansavimo mechanizmų paramą.

Didesnio dėmesio skyrimas socialinės atskirties mažinimui bei pilietinės visuomenės formavimui: bendruomenių veiklos ir gyventojų verslumo skatinimui, jaunimo ir su jaunimu dirbančių organizacijų rėmimui, neformaliojo švietimo paslaugų spektro plėtrai ir tam reikalingos infrastruktūros kūrimui, nevyriausybinių organizacijų įsitraukimo į paslaugų bendruomenei teikimą skatinimas.

Gyventojų apklausų organizavimo sistemos įdiegimas siekiant nustatyti problemas ir tobulintinas sritis.

Strateginio valdymo sistemos tobulinimas, leisiantis racionaliau planuoti savivaldybės veiklą ir finansinius išteklius, aiškiau nubrėžiantis Savivaldybės padalinių atsakomybės už ilgalaikio plano veiksmų įgyvendinimą ribas.

Sudaryta motyvacija alternatyviai energetikai bei nuosekliai vykdoma daugiabučių namų renovacija, mažinanti eksploatacijos kaštus.

Grėsmės.

Blogėjanti šalies, o kartu ir Kupiškio miesto bei rajono demografinė situacija.

Visuomenės senėjimas ir dėl to augantis socialinės apsaugos ir sveikatos priežiūros poreikis bei išlaidos.

Pašalpų nepasiturintiems gyventojams ir bedarbiams sistema, neskatinanti gyventojų ieškoti kitų pajamų šaltinių.

Darbingų ir kvalifikuotų rajono gyventojų emigracija.

Mažėjantis įmonių konkurencingumas vidaus ir užsienio rinkose dėl mažo inovatyvumo.
 Smulkaus verslo plėtrai nepalanki valstybės politika.
 Mažos Savivaldybės investicinės galimybės projektams finansuoti ir įgyvendinti.
 Didėjantys aplinkosauginiai ir kiti apribojimai įvairiai ekonominei veiklai.
 Švietimo sistemos išteklių efektyvaus panaudojimo mažėjimas dėl mažėjančio mokinių skaičius bendrojo lavinimo mokyklose.
 Kultūros paveldo objektų sunykimas dėl nepakankamo finansavimo ir panaudojimo visuomenės poreikiams.
 Neinvestuojant į vietinės, rajoninės ir valstybinės reikšmės kelių ir eismo saugumo infrastruktūrą, prastės jų dangos kokybė, nemažės ar net daugės eismo įvykių skaičius.
 Nemažėjantis socialinės rizikos šeimų skaičius.
 Nepakankamas dėmesys administracijos darbuotojų darbo krūviui, motyvacijos didinimui gali sukelti sunkumų išlaikant bei pritraukiant kvalifikuotus darbuotojus.

Strateginės išvados.

Panaudojus 2014–2020 m. ES struktūrinių fondų investicijas, bus atnaujintos viešosios erdvės, švietimo, kultūros, socialinių ir sveikatos įstaigų infrastruktūra, pagerintos susisiekimo sistemos, sudarytos sąlygos vystytis smulkiam ir vidutiniam verslui.
 Atnaujinus viešosios paskirties pastatus, sumažės jų išlaikymo kaštai.
 Kupiškio miestą vystant kaip patrauklią gyvenamąją zoną, gyventojai bus skatinami pasilikti ir gyventi Kupiškyje.
 Patogi Kupiškio rajono geografinė padėtis ir unikalūs kraštovaizdžiai sudaro puikias sąlygas turizmo plėtrai.
 Didėjantys turistų srautai paskatins paslaugų sektoriaus plėtrą.

Misija

Sėkmingai plėtoti ir įgyvendinti savivaldos teisę, užtikrinti subalansuotą plėtrą bei kokybiškai vykdyti viešojo administravimo ir viešųjų paslaugų teikimo funkcijas tenkinant Kupiškio rajono savivaldybės bendruomenės viešuosius poreikius ir interesus.

Strateginiai tikslai ir efekto kriterijai

| Kodas | Strateginio tikslo pavadinimas |
|--------------|--|
| 01 | Skatinti žinių visuomenės plėtrą, kultūrinį ir sportinį aktyvumą |

Strateginio tikslo aprašymas:

Šiuo strateginiu tikslu bus siekiama, kad kiekvienam Savivaldybės gyventojui būtų prieinamas kokybiškas ikimokyklinis ugdymas bei švietimas, padedantis žmogui tapti visaverte asmenybe, gyvenančia pilietiška aktyvų, socialiai saugų gyvenimą, kurti kūrybišką, imlią kultūrai, solidarią ir atsakingą visuomenę bei konkurencingumu ir žiniomis grįstą ūkį. Ypač didelis dėmesys bus skiriamas ugdymo procesui: sąlygų kokybiškam ugdymuisi sudarymui, programų įvairovei, neformaliajam švietimui.

Kupiškio rajono savivaldybės viešosios bibliotekos ir jos padalinių siekis – kaupti, saugoti ir skleisti dokumentuose, pasaulio informacijos tinkluose ir duomenų bazėse užfiksuotas žinias ir informaciją ir tokiu būdu prisidėti prie žinių visuomenės kūrimo, skatinti bendruomenės narių nuolatinį mokymąsi, žinių atnaujinimą, kultūrinę veiklą ir kūrybiškumą.

Šis tikslas taip pat apima laisvalaikio užimtumo organizavimo gerinimą, profesionalaus meno ir kultūros sklaidą, etnokultūros paveldo išsaugojimą ir puoselėjimą, mėgėjų meno kolektyvų pasiūlos įvairovę, jų meninio lygio ir meistriškumo didinimą, kūno kultūros ir sporto vertybių rajone puoselėjimą, optimalių sąlygų sportuoti, siekti aukštų sportinių rezultatų vaikams ir jaunimui sudarymo bei įvairių kūno kultūros ir sporto rajono bendruomenei skirtų renginių organizavimą.

Labai svarbu gerinti vaikų ir jaunimo užimtumą – tenkinti mokinių pažinimo, lavinimosi ir saviraiškos poreikius, padėti jiems tapti aktyviais visuomenės nariais. Neformaliojo vaikų švietimo programas vykdo Kupiškio meno mokykla ir Kupiškio r. kūno kultūros ir sporto centras.

Įgyvendinant šį tikslą vykdoma programa:

01 Žinių visuomenės, kultūros ir sportinio aktyvumo skatinimo programa

Tikslo pasiekimo vertinimo (efekto) kriterijai:

E-01-01-01 Mokinių skaičiaus rajone pokytis (lyginant su praėjusiais metais), proc.

E-01-01-02 Mokinių, gavusių Brandos atestatus, dalis nuo visų besimokančių pagal vidurinio ugdymo programą skaičiaus, proc.

E-01-01-03 Mokinių, gavusių Pagrindinio išsilavinimo pažymėjimus, dalis nuo visų besimokančių pagal pagrindinio ugdymo programą mokinių skaičiaus, proc.

E-01-01-04 Sporto mokyklas lankančiųjų skaičius nuo bendro Kupiškio rajono moksleivių skaičiaus, pokytis (lyginant su praėjusiais metais), proc.

E-01-01-05 Savivaldybės kultūros įstaigų (bibliotekų, kultūros centrų, muziejų) lankytojų skaičiaus pokytis, (lyginant su praėjusiais metais), proc.

| Kodas | Strateginio tikslo pavadinimas |
|--------------|--|
| 2 | Užtikrinti racionalų Savivaldybės teritorijos ir jos infrastruktūros vystymąsi, skatinti žemės ūkio ir verslo plėtrą, formuoti turizmui patrauklaus krašto įvaizdį |

Strateginio tikslo aprašymas

Įgyvendinant šį tikslą bus vykdomos priemonės, skirtos pagerinti gyventojų gyvenimo, susisiekimo kokybę, modernizuojant šilumos ūkį, gerinant geriamojo vandens kokybę, rekonstruojant ir remontuojant kelius ir gatves, viešuosius pastatus ir kt.

Įgyvendinant tikslą vykdomos šios programos:

02 Ekonominio konkurencingumo ir investicijų plėtros programa

03 Viešosios infrastruktūros plėtros programa

Tikslo pasiekimo vertinimo (efekto) kriterijai:

E-2-1 Verslumo lygio (veikiančių SVV įmonių skaičius, tenkantis 1000 gyventojų) pokytis (lyginant su ankstesniais metais), proc.

E-2-2 Nedarbo lygio (registruotų bedarbių ir darbingo amžiaus žmonių santykis) pokytis, (lyginant su ankstesniais metais), proc.

E-02-03-01 Aplinkos oro kokybė, neviršijanti didžiausių leistinų koncentracijų (< 1).

E-02-03-02 Kelių eismo įvykių skaičiaus pokytis rajone (lyginant su ankstesniais metais), proc.

| Kodas | Strateginio tikslo pavadinimas |
|--------------|---|
| 3 | Gerinti sveikatos apsaugos ir socialinės paramos paslaugų kokybę ir prieinamumą |

Strateginio tikslo aprašymas

Ypatingas dėmesys bus skiriamas organizuojant socialinę paramą neįgaliesiems, pagyvenusiems asmenims, socialiai remtinoms rizikos grupės šeimoms, gerinti jų gyvenimo kokybę, plėtoti socialines paslaugas įvairių socialinių grupių rajono gyventojams, didinti jų integraciją į visuomenę, mažinti socialinę atskirtį. Šiuo tikslu bus siekiama užtikrinti kokybišką Kupiškio rajono gyventojų asmens ir visuomenės sveikatos priežiūrą, sveikatos politikos įgyvendinimą Savivaldybės lygmeniu, efektyviai formuoti sveikatos priežiūros sistemą, tikslingai paskirstyti lėšas asmens ir visuomenės sveikatos priežiūros įstaigoms ir sveikatos priežiūrai, vertinti sveikatos priežiūros paslaugų kokybę, gerinti sveikatos priežiūros paslaugų prieinamumą, nustatyti sveikatos priežiūros įstaigų modernizavimo prioritetus.

Įgyvendinant tikslą vykdomos ši programa:

04 Socialinės ir sveikatos apsaugos programa

Tikslo pasiekimo vertinimo (efekto) kriterijai:

E-03-04-01 Gyventojų sergamumo pokytis (lyginant su ankstesniais metais), proc.

E-03-04-02 Patenkintų prašymų socialinėms paslaugoms dalis nuo bendro pateiktų prašymų skaičiaus, proc., duomenis išskiriant pagal lytį ir siekiant užtikrinti proporcingą paslaugų suteikimą tiek moterims, tiek vyrams.
 E-03-04-03 Socialinės rizikos šeimų skaičiaus (lyginant su ankstesniais metais), pokytis, proc.
 E-03-04-04 Socialinę paramą gaunančių asmenų skaičiaus (lyginant su ankstesniais metais), pokytis, proc.

| Kodas | Strateginio tikslo pavadinimas |
|-------|--|
| 4 | Plėtoti vietos savivaldą, užtikrinti jos turto ir lėšų racionalų panaudojimą |

Strateginio tikslo aprašymas

Šiuo tikslu Kupiškio rajono savivaldybė siekia:

- Teikti profesionalias, skaidrias, klientų poreikius ir teisės aktų reikalavimus atitinkančias paslaugas;
- Užtikrinti ir gerinti asmenų aptarnavimo ir paslaugų teikimo kokybę;
- Užtikrinti ir gerinti vidinių procesų veikimą ir valdymą;
- Užtikrinti ir gerinti kokybišką personalo valdymą;
- Užtikrinti ir gerinti efektyvų finansų planavimą ir valdymą.

Įgyvendinant tikslą vykdoma ši programa:

05 Savivaldybės valdymo ir pagrindinių funkcijų vykdymo programa

Tikslo pasiekimo vertinimo (efekto) kriterijai:
 E-04-05-01 Prašymų, į kuriuos atsakymai asmenims pateikti per įstatymais nustatytus terminus, dalis tarp visų gautų prašymų, proc.

1 lentelė. Žinių visuomenės, kultūrinio ir sportinio aktyvumo skatinimo programos lėšų poreikis ir numatomi finansiniai šaltiniai

(tūkst. eurų)

| Ekonominės klasifikacijos grupės | Asignavimai 2016-iesiems metams | Lėšų poreikis biudžetiniams 2017-iesiems metams | Projektas 2018-iesiems metams | Projektas 2019-iesiems metams |
|--|--|--|--------------------------------------|--------------------------------------|
| 1. Iš viso asignavimų: | 7771,3 | 8499,8 | 8930,9 | 8930,9 |
| 1.1. išlaidoms | 7743,9 | 8345,8 | 8708,9 | 8708,9 |
| 1.1.1. iš jų darbo užmokesčiui | 4771,9 | 4780,7 | 5715,2 | 5715,2 |
| 1.2. turtui įsigyti | 27,4 | 154,0 | 222,0 | 222,0 |
| 2. Finansavimo šaltiniai: | | | | |
| 2.1. Savivaldybės lėšos: | 7725,3 | 8499,8 | 8930,9 | 8930,9 |
| 2.1.1. Savivaldybės biudžeto lėšos (B) | 3628,8 | 4718,7 | 4884,7 | 4884,7 |
| 2.1.2. Biudžetinių įstaigų pajamų įmokos (S) | 261,8 | 253,9 | 289,8 | 289,8 |
| 2.1.3. Mokinio krepšelio lėšos (K) | 3705,4 | 3494,2 | 3681,4 | 3681,4 |
| 2.1.4. Lėšos valstybinėms (perduotoms savivaldybėms) funkcijoms vykdyti (D) | | | | |
| 2.1.5. Valstybės biudžeto specialiosios tikslinės dotacijos lėšos (U) | 129,3 | 33,0 | 75,0 | 75,0 |
| 2.1.6. Savivaldybės paskolos lėšos (P) | | | | |
| 2.1.7. Specialiųjų programų lėšos (R) | | | | |
| 2.1.8. Valstybės biudžeto specialiosios tikslinės dotacijos lėšos iš Valstybės investicijų programos (I) | | | | |
| 2.2. Kiti šaltiniai: | 46,0 | | | |
| 2.2.1. Europos Sąjungos lėšos (E) | 46,0 | | | |
| 2.2.2. Valstybės biudžeto lėšos (VB) | | | | |

2017 - 2019 METŲ KUPIŠKIO RAJONO SAVIVALDYBĖ
(Savivaldybės arba įstaigos pavadinimas)
ŽINIŲ VISUOMENĖS, KULTŪRINIO IR SPORTINIO AKTYVUMO SKATINIMO PROGRAMOS
(programos pavadinimas)
TIKSLŲ, UŽDAVINIŲ IR PRIEMONIŲ IŠLAIDŲ SUVESTINĖ

tūkst. Eur

| Programos tikslo kodas | Uždavinio kodas | Priemonės kodas | Priemonės pavadinimas | Funkcinės klasifikacijos kodas | Priemonių valdytojo kodas | Finansavimo šaltinis | Patvirtinti 2016-ųjų metų išlaidos | | | | 2017 metų išlaidų projektas | | | 2018 metų išlaidų projektas | | | 2019 metų išlaidų projektas | | | | | | | | | | |
|--|-----------------|-----------------|--|--------------------------------|---------------------------|----------------------|------------------------------------|--------------|-------------------------|----------------|-----------------------------|----------------|--------------|-----------------------------|----------------|----------------|-----------------------------|-------------|----------------|----------------|--------------|----------------|----------------|----------------|--------------|-------------|-----|
| | | | | | | | iš viso | iš jų | | | iš viso | iš jų | | iš viso | iš jų | | iš viso | iš jų | | | | | | | | | |
| | | | | | | | | išlaidoms | iš jų darbo užmokesčiui | turtui įsigyti | | išlaidoms | išlaidoms | | turtui įsigyti | išlaidoms | | išlaidoms | turtui įsigyti | | | | | | | | |
| | | | | | | | | | | | | | | | | | | | | išlaidoms | išlaidoms | turtui įsigyti | | | | | |
| 01. Strateginis tikslas. Skatinti žinių visuomenės plėtrą, kultūrinį ir sportinį aktyvumą | | | | | | | | | | | | | | | | | | | | | | | | | | | |
| 01. Žinių visuomenės, kultūrinio ir sportinio aktyvumo skatinimo programa | | | | | | | | | | | | | | | | | | | | | | | | | | | |
| 01 Užtikrinti sąlygas įgyti reikiamą išsilavinimą, organizuojant vaikams ir suaugusiems skirtų formaliojo ir neformaliojo švietimo ir ugdymo paslaugų teikimą, palaikant tinkamą ugdymo aplinką | | | | | | | | | | | | | | | | | | | | | | | | | | | |
| 01 01 Įgyvendinti bendruosius ugdymo planus formaliojo ir neformaliojo ugdymo įstaigose ir užtikrinti būtiną švietimo įstaigų aplinką bei kvalifikuotą paslaugų teikimą | | | | | | | | | | | | | | | | | | | | | | | | | | | |
| 01 | 01 | 01 | Ikimokyklinio ugdymo organizavimas | 09.01.01.01. | 41-44 | B | 595,7 | 590,1 | 371,3 | 5,6 | 745,4 | 739,5 | 409,1 | 5,9 | 755,0 | 745,0 | 412,5 | 10,0 | 755,0 | 745,0 | 412,5 | 10,0 | | | | | |
| | | | | | | S | 108,2 | 108,2 | 0,0 | 0,0 | 103,8 | 103,8 | 0,0 | 0,0 | 110,0 | 110,0 | 0,0 | 0,0 | 110,0 | 110,0 | 0,0 | 0,0 | 110,0 | 110,0 | 0,0 | 0,0 | |
| | | | | | | K | 223,7 | 221,4 | 162,9 | 2,3 | 221,2 | 221,2 | 163,4 | 0,0 | 230,0 | 230,0 | 173,0 | 0,0 | 230,0 | 230,0 | 173,0 | 0,0 | 230,0 | 230,0 | 173,0 | 0,0 | |
| | | | | | | U | 10,5 | 10,5 | 8,0 | 0,0 | 0,0 | 0,0 | 0,0 | 0,0 | 0,0 | 0,0 | 0,0 | 0,0 | 0,0 | 0,0 | 0,0 | 0,0 | 0,0 | 0,0 | 0,0 | 0,0 | 0,0 |
| | | | | | | Iš viso: | 938,1 | 930,2 | 542,2 | 7,9 | 1.070,4 | 1.064,5 | 572,5 | 5,9 | 1.095,0 | 1.085,0 | 585,5 | 10,0 | 1.095,0 | 1.085,0 | 585,5 | 10,0 | 1.095,0 | 1.085,0 | 585,5 | 10,0 | |
| 01 | 01 | 02 | Priešmokyklinio ir pradinio ugdymo organizavimas | 09.01.02.01 | 57 | B | 86,0 | 86,0 | 36,2 | 0,0 | 115,2 | 115,2 | 38,7 | 0,0 | 125,0 | 125,0 | 43,2 | 0,0 | 125,0 | 125,0 | 43,2 | 0,0 | | | | | |
| | | | | | | S | 1,4 | 1,4 | 0,0 | 0,0 | 1,4 | 1,4 | 0,0 | 0,0 | 2,0 | 2,0 | 0,0 | 0,0 | 2,0 | 2,0 | 0,0 | 0,0 | 2,0 | 2,0 | 0,0 | 0,0 | |
| | | | | | | K | 221,5 | 221,5 | 167,3 | 0,0 | 220,1 | 220,1 | 163,2 | 0,0 | 222,0 | 222,0 | 171,0 | 0,0 | 222,0 | 222,0 | 171,0 | 0,0 | 222,0 | 222,0 | 171,0 | 0,0 | |
| | | | | | | U | 1,4 | 1,4 | 1,1 | 0,0 | 0,0 | 0,0 | 0,0 | 0,0 | 0,0 | 0,0 | 0,0 | 0,0 | 0,0 | 0,0 | 0,0 | 0,0 | 0,0 | 0,0 | 0,0 | 0,0 | 0,0 |
| | | | | | | Iš viso: | 310,3 | 310,3 | 204,6 | 0,0 | 336,7 | 336,7 | 201,9 | 0,0 | 349,0 | 349,0 | 214,2 | 0,0 | 349,0 | 349,0 | 214,2 | 0,0 | 349,0 | 349,0 | 214,2 | 0,0 | |

| | | | | | | | | | | | | | | | | | | | | | | | | | | | |
|-----------------|--------------|--|--|--------------|--------------------------|-----------------|----------------|----------------|----------------|--------------|----------------|----------------|----------------|--------------|----------------|----------------|----------------|--------------|----------------|----------------|----------------|--------------|---------|---------|---------|-----|-----|
| 01 | 01 | 03 | Pagrindinio ugdymo organizavimas | 09.02.01.01 | 2, 41, 46, 47, 49, 50-56 | B | 957,2 | 954,6 | 443,9 | 2,6 | 1.425,1 | 1.352,9 | 465,2 | 72,2 | 1.483,0 | 1.423,0 | 721,0 | 60,0 | 1.483,0 | 1.423,0 | 721,0 | 60,0 | | | | | |
| | | | | | | S | 30,3 | 30,3 | 0,0 | 0,0 | 35,7 | 35,7 | 0,0 | 0,0 | 38,4 | 38,4 | 0,0 | 0,0 | 38,4 | 38,4 | 0,0 | 0,0 | 38,4 | 38,4 | 0,0 | 0,0 | |
| | | | | | | K | 2.161,5 | 2.161,5 | 1.626,8 | 0,0 | 1.976,3 | 1.976,3 | 1.481,3 | 0,0 | 2.012,0 | 2.012,0 | 1.659,0 | 0,0 | 2.012,0 | 2.012,0 | 1.659,0 | 0,0 | 2.012,0 | 2.012,0 | 1.659,0 | 0,0 | |
| | | | | | | U | 54,5 | 54,5 | 28,7 | 0,0 | 33,0 | 33,0 | 13,2 | 0,0 | 30,0 | 30,0 | 15,0 | 0,0 | 30,0 | 30,0 | 15,0 | 0,0 | 30,0 | 30,0 | 15,0 | 0,0 | |
| | | | | | | Iš viso: | 3.203,5 | 3.200,9 | 2.099,4 | 2,6 | 3.470,1 | 3.397,9 | 1.959,7 | 72,2 | 3.563,4 | 3.503,4 | 2.395,0 | 60,0 | 3.563,4 | 3.503,4 | 2.395,0 | 60,0 | | | | | |
| 01 | 01 | 04 | Vidurinio ugdymo organizavimas | 09.02.02.01. | 45, 48 | B | 358,8 | 357,9 | 157,9 | 0,9 | 505,4 | 491,1 | 172,0 | 14,3 | 523,0 | 503,0 | 512,2 | 20,0 | 523,0 | 503,0 | 512,2 | 20,0 | | | | | |
| | | | | | | S | 6,0 | 6,0 | 0,0 | 0,0 | 6,2 | 6,2 | 0,0 | 0,0 | 8,1 | 8,1 | 0,0 | 0,0 | 8,1 | 8,1 | 0,0 | 0,0 | 8,1 | 8,1 | 0,0 | 0,0 | |
| | | | | | | K | 1.018,8 | 1.018,8 | 764,3 | 0,0 | 1.016,3 | 1.016,3 | 759,7 | 0,0 | 1.151,0 | 1.151,0 | 824,2 | 0,0 | 1.151,0 | 1.151,0 | 824,2 | 0,0 | 1.151,0 | 1.151,0 | 824,2 | 0,0 | |
| | | | | | | U | 10,2 | 10,2 | 7,8 | 0,0 | 0,0 | 0,0 | 0,0 | 0,0 | 0,0 | 0,0 | 0,0 | 0,0 | 0,0 | 0,0 | 0,0 | 0,0 | 0,0 | 0,0 | 0,0 | 0,0 | 0,0 |
| | | | | | | Iš viso: | 1.393,8 | 1.392,9 | 930,0 | 0,9 | 1.527,9 | 1.513,6 | 931,7 | 14,3 | 1.682,1 | 1.662,1 | 1.336,4 | 20,0 | 1.682,1 | 1.662,1 | 1.336,4 | 20,0 | | | | | |
| 01 | 01 | 06 | Neformalusis vaikų ir suaugusiųjų švietimas | 09.05.01.01. | 2, 30, 58, 59 | B | 420,8 | 420,8 | 232,0 | 0,0 | 365,5 | 361,3 | 252,3 | 4,2 | 390,0 | 384,0 | 238,0 | 6,0 | 390,0 | 384,0 | 238,0 | 6,0 | | | | | |
| | | | | | | S | 30,5 | 26,2 | 0,0 | 4,3 | 30,6 | 25,2 | 0,0 | 5,4 | 41,0 | 33,0 | 0,0 | 8,0 | 41,0 | 33,0 | 0,0 | 8,0 | 41,0 | 33,0 | 0,0 | 8,0 | |
| | | | | | | K | 55,3 | 55,3 | 30,1 | 0,0 | 37,0 | 37,0 | 28,2 | 0,0 | 41,0 | 41,0 | 0,0 | 0,0 | 41,0 | 41,0 | 0,0 | 0,0 | 41,0 | 41,0 | 0,0 | 0,0 | |
| | | | | | | ES | 46,0 | 46,0 | 0,1 | 0,0 | 0,0 | 0,0 | 0,0 | 0,0 | 0,0 | 0,0 | 0,0 | 0,0 | 0,0 | 0,0 | 0,0 | 0,0 | 0,0 | 0,0 | 0,0 | 0,0 | 0,0 |
| | | | | | | U | 1,0 | 1,0 | 0,8 | 0,0 | 0,0 | 0,0 | 0,0 | 0,0 | 0,0 | 0,0 | 0,0 | 0,0 | 0,0 | 0,0 | 0,0 | 0,0 | 0,0 | 0,0 | 0,0 | 0,0 | 0,0 |
| Iš viso: | 553,6 | 549,3 | 263,0 | 4,3 | 433,1 | 423,5 | 280,5 | 9,6 | 472,0 | 458,0 | 238,0 | 14,0 | 472,0 | 458,0 | 238,0 | 14,0 | | | | | | | | | | | |
| 01 | 01 | 07 | Švietimo pagalbos organizavimas | 09.05.01.03. | 59 | B | 52,6 | 52,6 | 35,6 | 0,0 | 74,4 | 74,4 | 51,5 | 0,0 | 80,0 | 80,0 | 62,3 | 0,0 | 80,0 | 80,0 | 62,3 | 0,0 | | | | | |
| | | | | | | S | 22,3 | 22,3 | 0,0 | 0,0 | 27,0 | 27,0 | 0,0 | 0,0 | 30,2 | 30,2 | 23,8 | 0,0 | 30,2 | 30,2 | 23,8 | 0,0 | | | | | |
| | | | | | | K | 24,6 | 24,6 | 18,7 | 0,0 | 23,3 | 23,3 | 17,8 | 0,0 | 25,4 | 25,4 | 19,7 | 0,0 | 25,4 | 25,4 | 19,7 | 0,0 | | | | | |
| | | | | | | U | 0,2 | 0,2 | 0,2 | 0,0 | 0,0 | 0,0 | 0,0 | 0,0 | 0,0 | 0,0 | 0,0 | 0,0 | 0,0 | 0,0 | 0,0 | 0,0 | 0,0 | | | | |
| | | | | | | Iš viso: | 99,7 | 99,7 | 54,5 | 0,0 | 124,7 | 124,7 | 69,3 | 0,0 | 135,6 | 135,6 | 105,8 | 0,0 | 135,6 | 135,6 | 105,8 | 0,0 | | | | | |
| 01 | 01 | 08 | Švietimo centralizuotų priemonių įgyvendinimas | 09.08.01.01. | 2 | B | 4,1 | 4,1 | 0,0 | 0,0 | 9,3 | 9,3 | 0,0 | 0,0 | 10,0 | 10,0 | 0,0 | 0,0 | 10,0 | 10,0 | 0,0 | 0,0 | | | | | |
| | | | | | | Iš viso: | 4,1 | 4,1 | 0,0 | 0,0 | 9,3 | 9,3 | 0,0 | 0,0 | 10,0 | 10,0 | 0,0 | 0,0 | 10,0 | 10,0 | 0,0 | 0,0 | | | | | |
| 01 | 01 | 09 | Mokyklų ir mokytojų skatinimas | 09.08.01.01. | 2 | B | 0,0 | 0,0 | 0,0 | 0,0 | 0,0 | 0,0 | 0,0 | 0,0 | 3,0 | 0,0 | 0,0 | 3,0 | 3,0 | 0,0 | 0,0 | 3,0 | | | | | |
| | | | | | | Iš viso: | 0,0 | 0,0 | 0,0 | 0,0 | 0,0 | 0,0 | 0,0 | 0,0 | 3,0 | 0,0 | 0,0 | 3,0 | 3,0 | 0,0 | 0,0 | 3,0 | | | | | |
| 01 | 01 | Iš viso uždaviniui: | | | | | 6.503,1 | 6.487,4 | 4.093,7 | 15,7 | 6.972,2 | 6.870,2 | 4.015,6 | 102,0 | 7.310,1 | 7.203,1 | 4.874,9 | 107,0 | 7.310,1 | 7.203,1 | 4.874,9 | 107,0 | | | | | |
| 01 | 02 | Sudaryti sąlygas gabių vaikų ir jaunimo papildomam ugdymui, užtikrinti pilietinį ir tautinį ugdymą rajone | | | | | | | | | | | | | | | | | | | | | | | | | |

| | | | | | | | | | | | | | | | | | | | | | | | |
|----|---|---|--|--------------|-------|----------|----------------|----------------|----------------|-------------|----------------|----------------|----------------|--------------|----------------|----------------|----------------|--------------|----------------|----------------|----------------|--------------|-------------|
| 01 | 02 | 02 | Gabių vaikų ir jaunimo ugdymas | 09.08.01.01. | 2 | B | 0,7 | 0,7 | 0,0 | 0,0 | 2,0 | 2,0 | 0,0 | 0,0 | 2,8 | 2,8 | 0,0 | 0,0 | 2,8 | 2,8 | 0,0 | 0,0 | |
| | | | | | | Iš viso: | 0,7 | 0,7 | 0,0 | 0,0 | 2,0 | 2,0 | 0,0 | 0,0 | 2,8 | 2,8 | 0,0 | 0,0 | 2,8 | 2,8 | 0,0 | 0,0 | |
| 01 | 02 | 03 | Pilietinis ir tautinis ugdymas | 09.08.01.01. | 2 | B | 2,0 | 2,0 | 0,0 | 0,0 | 2,0 | 2,0 | 0,0 | 0,0 | 2,6 | 2,6 | 0,0 | 0,0 | 2,6 | 2,6 | 0,0 | 0,0 | |
| | | | | | | Iš viso: | 2,0 | 2,0 | 0,0 | 0,0 | 2,0 | 2,0 | 0,0 | 0,0 | 2,6 | 2,6 | 0,0 | 0,0 | 2,6 | 2,6 | 0,0 | 0,0 | |
| 01 | 02 | Iš viso uždaviniui: | | | | | | 2,7 | 2,7 | 0,0 | 0,0 | 4,0 | 4,0 | 0,0 | 0,0 | 5,4 | 5,4 | 0,0 | 0,0 | 5,4 | 5,4 | 0,0 | 0,0 |
| 01 | 03 | Vykdyti įvairias prevencijos programas, sudarant sąlygas vaikams ir jaunimui prasmingai leisti laisvalaikį | | | | | | | | | | | | | | | | | | | | | |
| 01 | 03 | 01 | Vaikų ir jaunimo socializacija | 09.08.01.01. | 2 | B | 3,0 | 3,0 | 0,0 | 0,0 | 3,0 | 3,0 | 0,0 | 0,0 | 4,0 | 4,0 | 0,0 | 0,0 | 4,0 | 4,0 | 0,0 | 0,0 | |
| | | | | | | Iš viso: | 3,0 | 3,0 | 0,0 | 0,0 | 3,0 | 3,0 | 0,0 | 0,0 | 4,0 | 4,0 | 0,0 | 0,0 | 4,0 | 4,0 | 0,0 | 0,0 | |
| 01 | 03 | 02 | Laisvalaikio užimtumas ir vasaros poilsis | 09.08.01.01. | 2, 34 | B | 3,0 | 3,0 | 0,0 | 0,0 | 2,0 | 2,0 | 0,0 | 0,0 | 3,0 | 3,0 | 0,0 | 0,0 | 3,0 | 3,0 | 0,0 | 0,0 | |
| | | | | | | Iš viso: | 3,0 | 3,0 | 0,0 | 0,0 | 2,0 | 2,0 | 0,0 | 0,0 | 3,0 | 3,0 | 0,0 | 0,0 | 3,0 | 3,0 | 0,0 | 0,0 | |
| 01 | 03 | 03 | Narkotikų kontrolė ir narkomanijos prevencija | 07.06.01.05. | 2 | B | 1,0 | 1,0 | 0,0 | 0,0 | 3,2 | 3,2 | 0,0 | 0,0 | 3,4 | 3,4 | 0,0 | 0,0 | 3,4 | 3,4 | 0,0 | 0,0 | |
| | | | | | | Iš viso: | 1,0 | 1,0 | 0,0 | 0,0 | 3,2 | 3,2 | 0,0 | 0,0 | 3,4 | 3,4 | 0,0 | 0,0 | 3,4 | 3,4 | 0,0 | 0,0 | |
| 01 | 03 | Iš viso uždaviniui: | | | | | | 7,0 | 7,0 | 0,0 | 0,0 | 8,2 | 8,2 | 0,0 | 0,0 | 10,4 | 10,4 | 0,0 | 0,0 | 10,4 | 10,4 | 0,0 | 0,0 |
| 01 | Iš viso tikslui: | | | | | | 6.512,8 | 6.497,1 | 4.093,7 | 15,7 | 6.984,4 | 6.882,4 | 4.015,6 | 102,0 | 7.325,9 | 7.218,9 | 4.874,9 | 107,0 | 7.325,9 | 7.218,9 | 4.874,9 | 107,0 | |
| 02 | Užtikrinti kultūros ir sporto sklaidą Kupiškio rajone, tenkinant visuomenės meno, kultūros ir sportinio aktyvumo poreikį, bei sudarant tinkamą tam aplinką | | | | | | | | | | | | | | | | | | | | | | |
| 02 | 01 | Skatinti sportinį aktyvumą rajone | | | | | | | | | | | | | | | | | | | | | |
| 02 | 01 | 01 | Kūno kultūros ir sporto centro veiklos organizavimo užtikrinimas | 08.01.01.02. | 30 | B | 87,1 | 83,5 | 29,0 | 3,6 | 83,8 | 80,3 | 33,2 | 3,5 | 89,2 | 53,2 | 37,1 | 36,0 | 89,2 | 53,2 | 37,1 | 36,0 | |
| | | | | | | S | 4,5 | 4,5 | 0,0 | 0,0 | 3,2 | 3,2 | 0,0 | 0,0 | 5,0 | 5,0 | 0,0 | 0,0 | 5,0 | 5,0 | 0,0 | 0,0 | |
| | | | | | | U | 1,1 | 1,1 | 0,8 | 0,0 | 0,0 | 0,0 | 0,0 | 0,0 | 0,0 | 0,0 | 0,0 | 0,0 | 0,0 | 0,0 | 0,0 | 0,0 | |
| | | | | | | Iš viso: | 92,7 | 89,1 | 29,8 | 3,6 | 87,0 | 83,5 | 33,2 | 3,5 | 94,2 | 58,2 | 37,1 | 36,0 | 94,2 | 58,2 | 37,1 | 36,0 | |
| 02 | 01 | Iš viso uždaviniui: | | | | | | 92,7 | 89,1 | 29,8 | 3,6 | 87,0 | 83,5 | 33,2 | 3,5 | 94,2 | 58,2 | 37,1 | 36,0 | 94,2 | 58,2 | 37,1 | 36,0 |
| 02 | 02 | Užtikrinti kultūros įstaigų veiklą bei vykdyti kultūros sklaidą rajone | | | | | | | | | | | | | | | | | | | | | |
| 02 | 02 | 01 | Bibliotekos veiklos organizavimo užtikrinimas | 08.02.01.01. | 33 | B | 372,8 | 372,8 | 239,4 | 0,0 | 453,4 | 436,8 | 282,6 | 16,6 | 460,2 | 440,2 | 301,4 | 20,0 | 460,2 | 440,2 | 301,4 | 20,0 | |
| | | | | | | S | 2,0 | 2,0 | 0,0 | 0,0 | 1,8 | 1,8 | 0,0 | 0,0 | 2,0 | 2,0 | 0,0 | 0,0 | 2,0 | 2,0 | 0,0 | 0,0 | |
| | | | | | | U | 20,2 | 20,2 | 15,4 | 0,0 | 0,0 | 0,0 | 0,0 | 0,0 | 20,0 | 20,0 | 0,0 | 0,0 | 20,0 | 20,0 | 0,0 | 0,0 | |
| | | | | | | Iš viso: | 395,0 | 395,0 | 254,8 | 0,0 | 455,2 | 438,6 | 282,6 | 16,6 | 482,2 | 462,2 | 301,4 | 20,0 | 482,2 | 462,2 | 301,4 | 20,0 | |

| | | | | | | | | | | | | | | | | | | | | | | | | | | |
|---------------------------------------|---------------------------|---|---|--------------|----|-----------------|----------------|----------------|----------------|-------------|----------------|----------------|----------------|--------------|----------------|----------------|----------------|--------------|----------------|----------------|----------------|--------------|--------------|--------------|--------------|-------------|
| 02 | 02 | 02 | Kultūros centro veiklos organizavimo užtikrinimas | 08.02.01.08. | 31 | B | 480,1 | 474,6 | 267,9 | 5,5 | 610,4 | 587,2 | 319,9 | 23,2 | 620,0 | 582,0 | 330,5 | 38,0 | 620,0 | 582,0 | 330,5 | 38,0 | | | | |
| | | | | | | S | 51,8 | 49,8 | 3,0 | 2,0 | 40,0 | 40,0 | 3,0 | 0,0 | 47,6 | 47,6 | 5,0 | 0,0 | 47,6 | 47,6 | 5,0 | 0,0 | 47,6 | 47,6 | 5,0 | 0,0 |
| | | | | | | U | 23,0 | 23,0 | 17,5 | 0,0 | 0,0 | 0,0 | 0,0 | 0,0 | 25,0 | 25,0 | 20,0 | 0,0 | 25,0 | 25,0 | 20,0 | 0,0 | 25,0 | 25,0 | 20,0 | 0,0 |
| | | | | | | Iš viso: | 554,9 | 547,4 | 288,4 | 7,5 | 650,4 | 627,2 | 322,9 | 23,2 | 692,6 | 654,6 | 355,5 | 38,0 | 692,6 | 654,6 | 355,5 | 38,0 | 692,6 | 654,6 | 355,5 | 38,0 |
| 02 | 02 | 03 | Kultūros renginių finansavimas | 08.02.01.08. | 2 | B | 15,5 | 15,5 | 0,0 | 0,0 | 20,0 | 20,0 | 0,0 | 0,0 | 17,3 | 17,3 | 0,0 | 0,0 | 17,3 | 17,3 | 0,0 | 0,0 | | | | |
| | | | | | | Iš viso: | 15,5 | 15,5 | 0,0 | 0,0 | 20,0 | 20,0 | 0,0 | 0,0 | 17,3 | 17,3 | 0,0 | 0,0 | 17,3 | 17,3 | 0,0 | 0,0 | 17,3 | 17,3 | 0,0 | 0,0 |
| 02 | 02 | 04 | Muziejaus veiklos organizavimo užtikrinimas | 08.02.01.02. | 32 | B | 115,8 | 115,2 | 69,1 | 0,6 | 189,0 | 180,3 | 92,3 | 8,7 | 200,0 | 185,0 | 108,0 | 15,0 | 200,0 | 185,0 | 108,0 | 15,0 | | | | |
| | | | | | | S | 1,8 | 1,8 | 0,0 | 0,0 | 0,8 | 0,8 | 0,0 | 0,0 | 2,0 | 0,0 | 2,0 | 2,0 | 2,0 | 0,0 | 2,0 | 0,0 | 2,0 | 2,0 | | |
| | | | | | | U | 5,3 | 5,3 | 4,1 | 0,0 | 0,0 | 0,0 | 0,0 | 0,0 | 0,0 | 0,0 | 0,0 | 0,0 | 0,0 | 0,0 | 0,0 | 0,0 | 0,0 | 0,0 | 0,0 | |
| | | | | | | Iš viso: | 122,9 | 122,3 | 73,2 | 0,6 | 189,8 | 181,1 | 92,3 | 8,7 | 202,0 | 185,0 | 110,0 | 17,0 | 202,0 | 185,0 | 110,0 | 17,0 | 202,0 | 185,0 | 110,0 | 17,0 |
| 02 | 02 | 05 | Kultūros vertybių apsaugos funkcijų vykdymas | 08.02.01.07. | 2 | B | 15,9 | 15,9 | 7,5 | 0,0 | 43,5 | 43,5 | 7,6 | 0,0 | 40,0 | 40,0 | 8,4 | 0,0 | 40,0 | 40,0 | 8,4 | 0,0 | | | | |
| | | | | | | Iš viso: | 15,9 | 15,9 | 7,5 | 0,0 | 43,5 | 43,5 | 7,6 | 0,0 | 40,0 | 40,0 | 8,4 | 0,0 | 40,0 | 40,0 | 8,4 | 0,0 | 40,0 | 40,0 | 8,4 | 0,0 |
| 02 | 02 | Iš viso uždaviniui: | | | | | 1.104,2 | 1.096,1 | 623,9 | 8,1 | 1.358,9 | 1.310,4 | 705,4 | 48,5 | 1.434,1 | 1.359,1 | 775,3 | 75,0 | 1.434,1 | 1.359,1 | 775,3 | 75,0 | | | | |
| 02 | 03 | Skatinti jaunimo užimtumą bei nevyriausybinių organizacijų veiklą ir iniciatyvas | | | | | | | | | | | | | | | | | | | | | | | | |
| 02 | 03 | 01 | Kupiškio jaunimo centro veiklos organizavimo užtikrinimas | 08.02.01.02. | 34 | B | 44,5 | 44,5 | 23,0 | 0,0 | 53,1 | 53,1 | 26,5 | 0,0 | 55,2 | 55,2 | 27,9 | 0,0 | 55,2 | 55,2 | 27,9 | 0,0 | | | | |
| | | | | | | S | 3,0 | 3,0 | 0,0 | 0,0 | 3,4 | 3,4 | 0,0 | 0,0 | 3,5 | 3,5 | 0,0 | 0,0 | 3,5 | 3,5 | 0,0 | 0,0 | 3,5 | 3,5 | 0,0 | 0,0 |
| | | | | | | U | 1,9 | 1,9 | 1,5 | 0,0 | 0,0 | 0,0 | 0,0 | 0,0 | 0,0 | 0,0 | 0,0 | 0,0 | 0,0 | 0,0 | 0,0 | 0,0 | 0,0 | 0,0 | 0,0 | 0,0 |
| | | | | | | Iš viso: | 49,4 | 49,4 | 24,5 | 0,0 | 56,5 | 56,5 | 26,5 | 0,0 | 58,7 | 58,7 | 27,9 | 0,0 | 58,7 | 58,7 | 27,9 | 0,0 | 58,7 | 58,7 | 27,9 | 0,0 |
| 02 | 03 | 02 | Religinių bendrijų rėmimas | 08.04.01.02. | 2 | B | 2,2 | 2,2 | 0,0 | 0,0 | 3,0 | 3,0 | 0,0 | 0,0 | 3,0 | 3,0 | 0,0 | 0,0 | 3,0 | 3,0 | 0,0 | 0,0 | | | | |
| | | | | | | Iš viso: | 2,2 | 2,2 | 0,0 | 0,0 | 3,0 | 3,0 | 0,0 | 0,0 | 3,0 | 3,0 | 0,0 | 0,0 | 3,0 | 3,0 | 0,0 | 0,0 | 3,0 | 3,0 | 0,0 | 0,0 |
| 02 | 03 | 03 | Nevyriausybinių organizacijų veiklos rėmimas | 08.04.01.01. | 2 | B | 10,0 | 10,0 | 0,0 | 0,0 | 10,0 | 10,0 | 0,0 | 0,0 | 11,0 | 11,0 | 0,0 | 0,0 | 11,0 | 11,0 | 0,0 | 0,0 | | | | |
| | | | | | | Iš viso: | 10,0 | 10,0 | 0,0 | 0,0 | 10,0 | 10,0 | 0,0 | 0,0 | 11,0 | 11,0 | 0,0 | 0,0 | 11,0 | 11,0 | 0,0 | 0,0 | 11,0 | 11,0 | 0,0 | 0,0 |
| 02 | 03 | 04 | Jaunimo iniciatyvų rėmimas | 08.02.01.02. | 2 | B | 0,0 | 0,0 | 0,0 | 0,0 | 0,0 | 0,0 | 0,0 | 0,0 | 4,0 | 0,0 | 0,0 | 4,0 | 4,0 | 0,0 | 0,0 | 4,0 | | | | |
| | | | | | | Iš viso: | 0,0 | 0,0 | 0,0 | 0,0 | 0,0 | 0,0 | 0,0 | 0,0 | 4,0 | 0,0 | 0,0 | 4,0 | 4,0 | 0,0 | 4,0 | 4,0 | 0,0 | 0,0 | 4,0 | |
| 02 | 03 | Iš viso uždaviniui: | | | | | 61,6 | 61,6 | 24,5 | 0,0 | 69,5 | 69,5 | 26,5 | 0,0 | 76,7 | 72,7 | 27,9 | 4,0 | 76,7 | 72,7 | 27,9 | 4,0 | | | | |
| 02 | Iš viso tikslui: | | | | | | 1.258,5 | 1.246,8 | 678,2 | 11,7 | 1.515,4 | 1.463,4 | 765,1 | 52,0 | 1.605,0 | 1.490,0 | 840,3 | 115,0 | 1.605,0 | 1.490,0 | 840,3 | 115,0 | | | | |
| 01 | Iš viso programai: | | | | | | 7.771,3 | 7.743,9 | 4.771,9 | 27,4 | 8.499,8 | 8.345,8 | 4.780,7 | 154,0 | 8.930,9 | 8.708,9 | 5.715,2 | 222,0 | 8.930,9 | 8.708,9 | 5.715,2 | 222,0 | | | | |
| Finansavimo šaltinių suvestinė | | | | | | | | | | | | | | | | | | | | | | | | | | |

| FINANSAVIMO ŠALTINIAI | Patvirtinti 2016-ųjų metų asignavimai | 2017 m. išlaidų plano projektas | 2018 m. išlaidų plano projektas | 2019 m. išlaidų plano projektas |
|---|---|------------------------------------|---------------------------------|------------------------------------|
| Savivaldybės lėšos, iš viso: | 7.725,3 | 8.499,8 | 8.930,9 | 8.930,9 |
| Savivaldybės biudžeto lėšos (B) | 3.628,8 | 4.718,7 | 4.884,7 | 4.884,7 |
| Biudžetinių įstaigų pajamų įmokos (S) | 261,8 | 253,9 | 289,8 | 289,8 |
| Mokinio krepšelio lėšos (K) | 3.705,4 | 3.494,2 | 3.681,4 | 3.681,4 |
| Lėšos valstybinėms (perduotoms savivaldybėms) funkcijoms vykdyti (D) | | | | |
| Valstybės biudžeto specialiosios tikslinės dotacijos lėšos (U) | 129,3 | 33,0 | 75,0 | 75,0 |
| Savivaldybės paskolos lėšos (P) | | | | |
| Specialiųjų programų lėšos (R) | | | | |
| Valstybės biudžeto specialiosios tikslinės dotacijos lėšos iš Valstybės investicijų programos (I) | | | | |
| Kiti finansavimo šaltiniai, iš viso: | 46,0 | 0,0 | 0,0 | 0,0 |
| Europos Sąjungos lėšos (E) | 46,0 | | | |
| Valstybės biudžeto lėšos (VB) | | | | |

**ŽINIŲ VISUOMENĖS, KULTŪRINIO IR SPORTINIO AKTYVUMO SKATINIMO PROGRAMOS
VERTINIMO KRITERIJŲ SUVESTINĖ**

| Strateginio tikslo kodas | Programos kodas | Programos tikslo kodas | Uždavinio kodas | Vertinimo kriterijaus pavadinimas | Vertinimo kriterijaus kodas | 2017-ųjų metų planas | 2018-ųjų metų planas | 2019-ųjų metų planas | 2020-ųjų metų planas |
|-------------------------------|-----------------|------------------------|-----------------|--|-----------------------------|----------------------|----------------------|----------------------|----------------------|
| Efeko kriterijus (-ai) | | | | | | | | | |
| 01 | 01 | | | Mokinių skaičiaus rajone pokytis (lyginant su praėjusiais metais), proc. | E-01-01-01 | -0,05 | -0,04 | -0,05 | -0,06 |
| 01 | 01 | | | Mokinių, gavusių Brandos atestatus, dalis nuo visų besimokančių pagal vidurinio ugdymo programą skaičiaus, proc. | E-01-01-02 | 100,0 | 99,0 | 99,0 | 99,0 |
| 01 | 01 | | | Mokinių, gavusių Pagrindinio išsilavinimo pažymėjimus, dalis nuo visų besimokančių pagal pagrindinio ugdymo programą mokinių skaičiaus, proc. | E-01-01-03 | 94,0 | 95,0 | 96,0 | 95,0 |
| 01 | 01 | | | Sporto mokyklas lankančiųjų skaičius nuo bendro Kupiškio rajono moksleivių skaičiaus, pokytis (lyginant su praėjusiais metais), proc. | E-01-01-04 | +0,04 | +0,02 | +0,02 | +0,01 |
| 01 | 01 | | | Savivaldybės kultūros įstaigų (bibliotekų, kultūros centrų, muziejų) lankytojų skaičiaus pokytis, (lyginant su praėjusiais metais), proc. | E-01-01-05 | +0,3 | +0,2 | +0,1 | +0,1 |
| Rezultato kriterijai | | | | | | | | | |
| 01 | 01 | 01 | | 1-6 metų vaikų, ugdomų pagal ikimokyklinio ir priešmokyklinio ugdymo programas, dalis nuo visų Savivaldybės šio amžiaus vaikų skaičiaus, proc. | R-01-01-01-01 | 67,0 | 67,0 | 68,0 | 68,0 |

| | | | | | | | | | |
|----------------------------|----|----|----|--|------------------|------|------|------|------|
| 01 | 01 | 01 | | 7-16 metų mokinių, besimokančių pagal pradinio ir pagrindinio ugdymo programas, dalis nuo bendro Savivaldybės šio amžiaus vaikų skaičiaus, proc. | R-01-01-01-02 | 98,0 | 99,0 | 98,0 | 99,0 |
| 01 | 01 | 01 | | Vaikų, dalyvaujančių neformaliojo vaikų švietimo programose, dalis nuo bendro Savivaldybės mokinių skaičiaus, proc. | R-01-01-01-03 | 40,0 | 41,0 | 42,0 | 43,0 |
| 01 | 01 | 01 | | Asmenų, kuriems suteikta specialioji ir psichologinė pagalba, dalis nuo bendro Savivaldybės mokinių ir vaikų skaičiaus, proc. | R-01-01-01-04 | 10,0 | 12,0 | 11,0 | 12,0 |
| 01 | 01 | 01 | | Organizuotų edukacinių renginių skaičius (vnt.) | R-01-01-01-05 | 125 | 120 | 119 | 118 |
| 01 | 01 | 01 | | Pedagogų, tobulinusių kvalifikaciją, dalis nuo bendro rajono pedagogų skaičiaus, proc. | R-01-01-01-06 | 70,0 | 71,0 | 68,0 | 72,0 |
| 01 | 01 | 02 | | Kultūros ir sporto renginiuose apsilankiusių asmenų skaičiaus santykis su visų rajono gyventojų skaičium, proc. | R-01-01-02-01 | 69,0 | 65,0 | 70,0 | 61,0 |
| Produkto kriterijai | | | | | | | | | |
| 01 | 01 | 01 | 01 | Vaikų, ugdomų pagal ikimokyklinio ugdymo programą, skaičius, vnt. | P-01-01-01-01-01 | 349 | 350 | 352 | 350 |
| 01 | 01 | 01 | 01 | Vaikų, ugdomų pagal priešmokyklinio ugdymo programą, skaičius, vnt. | P-01-01-01-01-02 | 125 | 120 | 119 | 116 |
| 01 | 01 | 01 | 01 | Mokinių, besimokančių pagal pradinio ugdymo programą, skaičius, vnt. | P-01-01-01-01-03 | 579 | 566 | 561 | 562 |
| 01 | 01 | 01 | 01 | Mokinių, besimokančių pagal pagrindinio ugdymo programą, skaičius, vnt. | P-01-01-01-01-04 | 844 | 834 | 823 | 822 |
| 01 | 01 | 01 | 01 | Mokinių, besimokančių pagal vidurinio ugdymo programą, skaičius, vnt. | P-01-01-01-01-05 | 440 | 432 | 426 | 420 |
| 01 | 01 | 01 | 01 | Suteiktų paslaugų skaičius Kupiškio r. švietimo pagalbos tarnyboje, vnt. | P-01-01-01-01-05 | 700 | 7025 | 7015 | 701 |
| 01 | 01 | 01 | 01 | Neformaliojo vaikų švietimo programų dalyvių skaičius, vnt. | P-01-01-01-01-06 | 1703 | 1725 | 1720 | 1718 |

| | | | | | | | | | |
|----|----|----|----|---|------------------|--------|--------|--------|--------|
| 01 | 01 | 01 | 01 | Kvalifikaciją tobulinusių darbuotojų dalis nuo visų esančių darbuotojų, proc., siekiant, kad kvalifikaciją keltų ne mažiau, kaip 30 proc. tos pačios lyties asmenų, proc. | P-01-01-01-01-07 | 70,0 | 68,0 | 65,0 | 71,0 |
| 01 | 01 | 01 | 01 | Brandos egzaminus laikusių abiturientų skaičius, vnt. | P-01-01-01-01-08 | 130 | 120 | 111 | 105 |
| 01 | 01 | 01 | 01 | Suorganizuotų edukacinių, kultūrinių ir kitų tradicinių renginių mokiniams ir mokytojams skaičius, vnt. | P-01-01-01-01-09 | 132 | 125 | 115 | 118 |
| 01 | 01 | 01 | 02 | Švietimo ir ugdymo įstaigose pilietinio ir tautinio ugdymo tematika organizuotų renginių skaičius, vnt. | P-01-01-01-02-01 | 67 | 58 | 55 | 61 |
| 01 | 01 | 01 | 03 | Asmenų, dalyvavusių vaikų poilsio ir kituose socializacijos projektuose, skaičius, vnt., siekiant ne mažesnio, kaip 30 procentų tos pačios lyties asmenų dalyvavimo | P-01-01-01-03-01 | 532 | 527 | 517 | 500 |
| 01 | 01 | 01 | 03 | Įgyvendintų laisvalaikio užimtumo ir nusikalstamumo, narkomanijos prevencijos priemonių skaičius, vnt. | P-01-01-01-03-02 | 3 | 4 | 6 | 5 |
| 01 | 01 | 02 | 01 | Sporto renginių skaičius, vnt. | P-01-01-02-01-01 | 354 | 361 | 350 | 348 |
| 01 | 01 | 02 | 01 | Kupiškio r. kūno kultūros ir sporto centrą lankančiųjų skaičius, vnt., siekiant kad sportinėje veikloje dalyvautų ne mažiau kaip 35 proc. tos pačios lyties asmenų. | P-01-01-02-01-02 | 682 | 671 | 660 | 685 |
| 01 | 01 | 02 | 02 | Surengtų sporto renginių skaičius, vnt., siekiant kad renginiuose dalyvautų ne mažiau kaip 30 proc. tos pačios lyties asmenų. | P-01-01-02-02-01 | 268 | 258 | 251 | 249 |
| 01 | 01 | 02 | 02 | Išleistų rajoną pristatančių leidinių skaičius, vnt. | P-01-01-02-02-02 | 5 | 4 | 4 | 5 |
| | | | | Surengtų kultūros centro (su padaliniais) švenčių, paminėjimų, parodų ir kitų renginių skaičius, vnt., siekiant kad renginiuose dalyvautų ne mažiau kaip 30 proc. tos pačios lyties asmenų. | P-01-01-02-02-03 | 200 | 210 | 215 | 195 |
| 01 | 01 | 02 | 02 | Muziejaus (su padaliniais) lankytojų skaičius, tūkst. | P-01-01-02-02-04 | 13,944 | 13,960 | 13,990 | 13,989 |

| | | | | | | | | | |
|----|----|----|----|---|------------------|------|------|------|------|
| 01 | 01 | 02 | 02 | Muziejaus su padaliniais surengtų renginių skaičius, vnt., siekiant kad renginiuose dalyvautų ne mažiau kaip 30 proc. tos pačios lyties asmenų | P-01-01-02-02-05 | 44 | 46 | 48 | 45 |
| 01 | 01 | 02 | 02 | Meno kolektyvų skaičius, vnt. | P-01-01-02-02-06 | 31 | 30 | 30 | 29 |
| 01 | 01 | 02 | 02 | Bibliotekos (su padaliniais) paslaugų vartotojų (lankytojų) skaičius, tūkst. | P-01-01-02-02-07 | 6162 | 6170 | 6182 | 6185 |
| 01 | 01 | 02 | 02 | Bibliotekos (su padaliniais) suorganizuotų parodų (renginių) skaičius, vnt., siekiant kad renginiuose dalyvautų ne mažiau kaip 30 proc. tos pačios lyties asmenų. | P-01-01-02-02-08 | 600 | 580 | 585 | 590 |
| 01 | 01 | 02 | 03 | Savivaldybės paremtų jaunimo, nevyriausybinių organizacijų, religinių bendruomenių projektų skaičius, vnt. | P-01-01-02-03-01 | 36 | 36 | 38 | 40 |

2 lentelė. Ekonominio konkurencingumo ir investicijų plėtros programos lėšų poreikis ir numatomi finansiniai šaltiniai

(tūkst. eurų)

| Ekonominės klasifikacijos grupės | Asignavimai 2016-iesiems metams | Lėšų poreikis biudžetiniams 2017-iesiems metams | Projektas 2018-iesiems metams | Projektas 2019-iesiems metams |
|--|--|--|--------------------------------------|--------------------------------------|
| 1. Iš viso asignavimų: | 1120,8 | 4788,2 | 5973,9 | 4913,1 |
| 1.1. išlaidoms | 273,8 | 412,7 | 497,3 | 438,1 |
| 1.1.1. iš jų darbo užmokesčiui | 0,0 | 40,0 | 71,5 | 24,4 |
| 1.2. turtui įsigyti | 847,0 | 4375,5 | 5476,6 | 4475,0 |
| 2. Finansavimo šaltiniai: | | | | |
| 2.1. Savivaldybės lėšos: | 1004,7 | 1772,5 | 2519,0 | 2583,5 |
| 2.1.1. Savivaldybės biudžeto lėšos (B) | 282,6 | 334,6 | 456,5 | 461,9 |
| 2.1.2. Biudžetinių įstaigų pajamų įmokos (S) | | 10,0 | 10,0 | 10,0 |
| 2.1.3. Mokinio krepšelio lėšos (K) | | | | |
| 2.1.4. Lėšos valstybinėms (perduotoms savivaldybėms) funkcijoms vykdyti (D) | 186,0 | 184,0 | 185,0 | 185,0 |
| 2.1.5. Valstybės biudžeto specialiosios tikslinės dotacijos lėšos (U) | | 11,5 | 19,8 | 26,9 |
| 2.1.6. Savivaldybės paskolos lėšos (P) | 143,1 | 449,0 | 497,7 | 349,7 |
| 2.1.7. Specialiųjų programų lėšos (R) | | | | |
| 2.1.8. Valstybės biudžeto specialiosios tikslinės dotacijos lėšos iš Valstybės investicijų programos (I) | 393,0 | 783,4 | 1350,0 | 1550,0 |
| 2.2. Kiti šaltiniai: | 116,1 | 3015,7 | 3454,9 | 2329,6 |
| 2.2.1. Europos Sąjungos lėšos (E) | 103,9 | 2918,2 | 3349,3 | 2255,3 |
| 2.2.2. Valstybės biudžeto lėšos (VB) | 12,2 | 97,5 | 105,6 | 74,3 |

Kupiškio rajono savivaldybės
2017–2019 metų strateginio veiklos plano
2 priedas

Kupiškio rajono savivaldybė
(Savivaldybės arba įstaigos pavadinimas)

**EKONOMINIO KONKURENCINGUMO IR INVESTICIJŲ PLĖTROS
PROGRAMOS APRAŠYMAS**

1b forma

| Biudžetiniai metai | 2017–ieji metai |
|---|--|
| Asignavimų valdytojas (-ai), kodas | Kupiškio rajono savivaldybės administracija, 188774975 Kupiškio jaunimo centras, 301619617 Kupiškio socialinių paslaugų centras, 193161080 |
| Vykdytojas (-ai), kodas | Kupiškio rajono savivaldybės administracija, 2 Viešoji įstaiga Kupiškio rajono turizmo ir verslo informacijos centras, 60 Kupiškio jaunimo centras, 34 Kupiškio rajono savivaldybės viešoji biblioteka, 33 Kupiškio r. kūno kultūros ir sporto centras, 30 Kupiškio rajono savivaldybės kultūros centras, 31 Ekonomikos ir turto valdymo skyrius, 9 Kultūros, švietimo ir sporto skyrius, 11 Socialinės paramos skyrius, 13 Žemės ūkio ir bendruomenių skyrius, 18 Urbanistikos ir ekologijos skyrius, 14 Finansų ir biudžeto skyrius, 8 Ekonomikos ir turto valdymo skyrius, 9 Viešųjų pirkimų ir strateginio planavimo skyrius, 17 UAB „Kupiškio vandenys“, 63 Kupiškio rajono Šepetos Almos Adamkienės pagrindinė mokykla, 55 Kupiškio Povilo Matulionio progimnazija, 46 Kupiškio r. Alizavos pagrindinė mokykla, 50 Kupiškio rajono Šimonių pagrindinė mokykla, 56 Viešoji įstaiga Kupiškio ligoninė, 29 Kupiškio socialinių paslaugų centras, 25 |

| | |
|------------------------|-----------|
| Programos kodas | 02 |
|------------------------|-----------|

| | |
|---------------------------------------|--|
| Programos parengimo argumentai | <p>Programa parengta įgyvendinti Kupiškio rajono plėtros iki 2020 metų strateginio plano antrą „Verslo aplinkos gerinimas ir turizmo plėtotė“ ir trečią „Darni gyvenamosios aplinkos plėtra“ prioritetus.</p> <p>Aplinka formuojama siekiant sukurti socialiniu, ekonominiu ir techniniu atžvilgiu pagrįstą, ekologiškai patikimą, estetišką ir efektyviai valdomą aplinką, atitinkančią besikeičiančios Savivaldybės bendruomenės ir pavienio žmogaus poreikius.</p> <p>Infrastruktūros plėtra ir modernizavimas yra neatsiejamas sėkmingo Kupiškio rajono vystymosi ekonominis ir socialinis garantas.</p> <p>Vykdamą programą, realizuojamos Lietuvos Respublikos vietos savivaldos įstatymu nustatytos priskirtosios (ribotai savarankiškos) savivaldybių funkcijos: Savivaldybei nuosavybės teise priklausančios žemės ir kito turto valdymas, naudojimas ir disponavimas juo, Savivaldybės socialinio būsto fondo sudarymas ir jo remontas, socialinio būsto nuoma, gyvenamojo fondo modernizavimas, būsto plėtra,</p> |
|---------------------------------------|--|

| | | | |
|--|--|--------------|-----------|
| | <p>valstybinės (perduotos savivaldybėms) funkcijos: valstybei nuosavybės teise priklausančių melioracijos ir hidrotechnikos statinių valdymas ir naudojimas patikėjimo teise.</p> <p>Kupiškio rajono savivaldybė įgyvendina viešosios infrastruktūros modernizavimo projektus, kuriais siekiama rekonstruoti, sukurti švietimo, kelių, kultūros, sporto, sveikatos ir socialinės infrastruktūros ir kt. objektus. Šios programos įgyvendinimas padidins Savivaldybės patrauklumą investicijoms, verslui, tiesiogiai prisidės prie gyvenimo ir veiklos vykdymo sąlygų gerinimo Kupiškio rajone.</p> | | |
| Ilgalaiskis prioritetas (pagal Kupiškio rajono savivaldybės strateginį plėtros planą) | Verslo aplinkos gerinimas ir turizmo plėtotė | Kodas | 2 |
| | Darni gyvenamosios aplinkos plėtra | Kodas | 3 |
| Šia programa įgyvendinamas įstaigos strateginis tikslas | Užtikrinti racionalų Savivaldybės teritorijos ir jos infrastruktūros vystymąsi, skatinti žemės ūkio ir verslo plėtrą, formuoti turizmui patrauklaus krašto įvaizdį | Kodas | 02 |

| | | | |
|---|---|--------------|-----------|
| Programos tikslas | Didinti žemės ūkio konkurencingumą | Kodas | 01 |
| <p>Tikslo įgyvendinimo aprašymas:</p> <p>Lietuvos Respublikos žemės ūkio ir kaimo plėtros įstatymas nustato bendruosius žemės ūkio ir kaimo plėtros politikos formavimo ir įgyvendinimo principus. Šiuo tikslu siekiama užtikrinti valstybinių (perduotų savivaldybėms) funkcijų vykdymą ir Savivaldybės administracijos Žemės ūkio ir bendruomenių skyriui pavestų funkcijų pilnavertį, kokybišką ir savalaikį vykdymą. Valstybinių (perduotų savivaldybėms) funkcijų vykdymas yra tampriai susijęs su kaimo plėtra. Taip pat siekiama tinkamai naudoti, prižiūrėti ir saugoti melioruotas žemes ir melioracijos statinius, juos remontuoti, rekonstruoti ir modernizuoti. Siekti, kad be melioracijos statinių remonto ir rekonstrukcijos darbų būtų kreipiamas didesnis dėmesys ir į drenažo sistemų ir melioracijos statinių priežiūrą ir eksploatavimą.</p> <p><u>Tikslo rezultato vertinimo kriterijai:</u></p> <p>✓ Atnaujintų melioracijos sistemų dalis tarp visų melioracijos sistemų, proc.</p> <p>Tiksliui pasiekti numatoma įgyvendinti 1 uždavinį:</p> <p>01 Uždavinys. Skatinti žemės ūkį rajone ir vykdyti melioracijos darbus</p> <p>Vykdam šį uždavinį planuojama atlikti avarinių melioracijos statinių gedimų remonto darbus, vykdyti polderių siurblių, taip pat kitų sausavimo siurblių priežiūros, šių sistemų melioracijos ir hidrotechnikos statinių remonto darbus, prižiūrėti ir remontuoti melioracijos griovius ir jų statinius, įrengti bendrojo naudojimo pralaidas melioracijos grioviuose (jei suinteresuoti žemės naudotojai savo lėšomis parengia pagal nustatytus reikalavimus būtiną techninę–šmatinę dokumentaciją), vykdyti darbus, susijusius su melioracijos sistemų statinių remontu ir rekonstravimu bei jų duomenų bazių priežiūra. Uždavinio įgyvendinimo <i>priemonės</i>:</p> <p><i>01. Melioracijos statinių Kupiškio rajone priežiūros ir remonto darbų vykdymas</i></p> <p>Vadovaujantis Lietuvos Respublikos žemės ūkio ministro 2013 m. kovo 21 d. įsakymu Nr. 3D-211 „Dėl Valstybei nuosavybės teise priklausančių melioracijos statinių ir melioracijos sistemų naudojimo, būklės vertinimo ir melioracijos darbų finansavimo taisyklių patvirtinimo“, Lietuvos Respublikos žemės ūkio ministro 2005 m. gegužės 5 d. įsakymu Nr. 3D-271 „Dėl valstybės lėšomis finansuojamų melioracijos darbų žemės ūkio paskirties žemėje sąrašo ir šių darbų prioritetų“ ir atsižvelgdama į 2017 m. skiriamų specialiųjų tikslinių dotacijų Žemės ūkio ministerijos kuruojamoms valstybinėms (valstybės perduotoms savivaldybėms) funkcijoms atlikti paskirstymo tarp savivaldybių sąrašą, patvirtintą Lietuvos Respublikos žemės ūkio ministro 2017 m. sausio 3 d. įsakymu Nr. 3D-6 „Dėl 2017 m. skiriamų specialiųjų tikslinių dotacijų žemės ūkio ministerijos kuruojamoms valstybinėms (valstybės perduotoms savivaldybėms) funkcijoms atlikti paskirstymo tarp savivaldybių sąrašo patvirtinimo“, Kupiškio rajono savivaldybės</p> | | | |

tarybos patvirtintą 2017 metais valstybės lėšomis, skiriamomis Savivaldybės biudžetui, finansuojamų melioracijos darbų preliminarinį sąrašą, kuriuo vadovaujantis bus vykdomi numatyti darbai ir teikiamos paslaugos.

02. Vienkartinė parama ūkininkams

Ūkininkų ir žemės ūkio kooperatyvų rėmimo programos lėšos skiriamos dalies nuostolių ūkininkams dėl gaisrų ir stichinių nelaimių kompensavimui, ūkininkų dalyvavimo mugėse, konkursuose, mokymuose, žemdirbių šventėse išlaidų dalies kompensavimui, konkurso „Metų ūkis“ nugalėtojų premijavimui. Lėšos skirstomos atsižvelgiant į Ūkininkų ir žemės ūkio kooperatyvų rėmimo programos lėšų skirstymo komisijos rekomendacijas ir sprendimus.

Produkto vertinimo kriterijai:

- Lėšų, skirtų melioracijos vykdymui, panaudojimas, proc.
- Kadastrinių vietovių, kuriose vykdyti melioracijos statinių priežiūra ir remontas, skaičius, vnt.
- Ūkininkų rėmimui skirtų lėšų panaudojimas, proc.

| | | | |
|--------------------------|--|--------------|----|
| Programos tikslas | Skatinti atvykstantąjį turizmą, plėtoti tarptautinius santykius | Kodas | 02 |
|--------------------------|--|--------------|----|

Tikslo įgyvendinimo aprašymas:

Šiuo tikslu siekiama skatinti ir vystyti turizmo plėtrą Kupiškio rajono savivaldybėje, kurti atviro, jaukaus ir svetingo rajono įvaizdį, skatinti turizmo verslo atstovus bei bendruomenę prisidėti prie turizmo plėtros, analizuoti ir skatinti naujų turizmo produktų vystymą. Taip pat siekiama išsaugoti istorinį ir kultūros paveldą, didinti jo patrauklumą, skleidžiant apie jį informaciją, formuoti turistinį ir rekreacinį patrauklumą. Svarbu pasiekti, kad Kupiškio rajonas, išnaudodamas turimus rekreacinius, kultūrinius, turizmo išteklius būtų patrauklus turistams.

Taip pat itin svarbu palaikyti ir plėsti tarptautinius santykius su panašiomis savivaldybėmis, dalintis gerąja patirtimi, įgyvendinti bendrus projektus.

Tikslo rezultato vertinimo kriterijai:

- ✓ Įgyvendintų projektų skaičius, vnt.

Tiksliui pasiekti numatoma įgyvendinti 1 uždavinį:

01 Uždavinys. Plėtoti tarptautinius Savivaldybės santykius ir didinti turizmo paslaugų prieinamumą

Kupiškio rajono turizmo ir verslo informacijos centras renka, kaupia ir nemokamai teikia informaciją apie turizmo paslaugas, lankytinas Kupiškio rajono savivaldybės vietas ir objektus, skleidžia informaciją apie Kupiškio rajoną, tvarko ir teikia turizmo paslaugų ir išteklių duomenis Valstybiniam turizmo departamentui, įgyvendina rinkodaros priemones turizmui rajone skatinti. Kupiškio rajono turizmo ir verslo centras taip pat konsultuoja turizmo verslo atstovus, teikia gido paslaugas, rengia ekskursijų programas.

Verslo srityje Kupiškio rajono turizmo ir verslo informacijos centras teikti informaciją, konsultacijas ir mokymo paslaugas bei praktinę pagalbą smulkaus ir vidutinio verslo subjektams, kurių buveinė yra Kupiškio rajono savivaldybėje, naujai įsteigtiems verslo subjektams padeda įsikurti, plėtoti veiklą ir prisitaikyti prie kintančių rinkos sąlygų, didinti konkurencingumą ir veiklos veiksmingumą, padeda verslo subjektams užmegzti tarptautinius bendradarbiavimo kontaktus su kitų šalių verslininkais.

Kupiškio rajono savivaldybė aktyviai dalyvauja VŠĮ „Euroregiono Ežerų kraštas direktorato biuras“ , jungiančios Lietuvos, Latvijos ir Baltarusijos pasienio savivaldybes, veikloje, dalyvauja bendruose tarptautiniuose projektuose. Uždavinio įgyvendinimo *priemonės*:

01. Verslo ir turizmo plėtros finansavimas

Šios priemonės lėšomis iš dalies finansuojama viešosios įstaigos Kupiškio rajono turizmo ir verslo informacijos centro veikla. Centro veikla pagal tikslus išsiskiria į dvi kryptis: turizmo informacijos

teikimas ir verslo informacijos teikimas. Taip pat Centras vykdo papildomas veiklas, kurios Kupiškio rajono žmonėms bei atvykstantiems svečiams suteikia galimybę pasirinkti įvairesnį laiko praleidimo būdą. Turizmo ir verslo centro darbuotojai teikia informaciją apie miesto ir rajono lankytinas vietas, apgyvendinimo, maitinimo, kaimo turizmo bei kitas turizmo paslaugas teikiančias įstaigas, renginius, pramogas mūsų krašte ir aplinkiniuose rajonuose, Centro lankytojus informuoja apie lankytinus objektus rajone bei kituose Lietuvos miestuose ir rajonuose, juose veikiančias įstaigas, kurios teikia turizmo paslaugas, prekiauja suvenyrais, keltų bilietais, platina turistinius-informacinius leidinius, teikia biuro paslaugas, sudaro įvairius maršrutus po Kupiškio rajoną, organizuoja ekskursijas po Kupiškio kraštą ir Lietuvą, organizuoja įvairaus pobūdžio šventes. 2015 m. turizmo informacijos centre iš viso apsilankė 5984 lankytojai. Kupiškio rajono turizmo ir verslo informacijos centras taip pat teikia verslo informaciją bei konsultacijas verslo pradžios, planavimo rinkodaros, įmonės valdymo, finansų klausimais, informuoja ir konsultuoja finansavimo šaltinių paieškos, ES struktūrinių fondų, darbo teisės, informacinių technologijų, personalo valdymo klausimais, organizuoja įvairius mokymus ir kursus, rengia informacinius – konsultacinius seminarus, organizuoja verslo mokymus pagal vietines iniciatyvas. Vadovaujantis 2016 m. balandžio 28 d. sprendimu Nr. TS-154 „Dėl Kupiškio rajono savivaldybės smulkiojo ir vidutinio verslo rėmimo nuostatų“, priemonės lėšomis taip pat remiami rajono asmenys, norintys pradėti verslą, smulkios ir vidutinės įmonės. Geriausius projektus (verslo planus) paramai gauti atrenka komisija.

02. VŠĮ „Euroregionas Ežerų kraštas direktorato biuras“ veiklos finansavimas

Euroregionas „Ežerų kraštas“ yra Latvijos, Lietuvos ir Baltarusijos pasienio savivaldybių asociacija, įkurta 1998 metais Kraslavos mieste. Šiuo metu euroregionas vienija 30 narių – 15 savivaldybių iš Latvijos, 7 savivaldybes iš Lietuvos ir 8 administracijas iš Baltarusijos. Euroregiono „Ežerų kraštas“ veikla siekiama skatinti pasienio bendradarbiavimą, pasikeitimą patirtimi ir integruotą teritorinę plėtrą pagal Europos Bendrijos prioritetus. Euroregionas „Ežerų kraštas“ įgyvendina Europos Sąjungos Struktūrinių fondų Europos teritorinio bendradarbiavimo tikslo programų projektus. Kupiškio rajono savivaldybė yra šios viešosios įstaigos dalininkė ir savo piniginiu įnašu kasmet prisideda prie įstaigos biuro Lietuvoje (Ignalina) išlaikymo.

Produkto vertinimo kriterijai:

- Dalyvavimas tarptautiniuose projektuose, vnt.
- Verslo rėmimui skirtų lėšų panaudojimas, tūkst. eurų.
- Turizmo plėtrai skirtų lėšų panaudojimas, tūkst. eurų.

| | | | |
|--------------------------|--|--------------|----|
| Programos tikslas | Gerinti rajono visuomenės gyvenimo sąlygas, įgyvendinant įvairių fondų remiamus viešosios infrastruktūros investicinius projektus | Kodas | 03 |
|--------------------------|--|--------------|----|

Tikslo įgyvendinimo aprašymas:

Įgyvendinamu tikslu siekiama: gerinti Kupiškio rajono savivaldybei priklausančių kultūros, švietimo, sporto, socialines, jaunimo užimtumo viešąsias paslaugas teikiančių įstaigų pastatų būklę, užtikrinti komunalinio ūkio, viešųjų erdvių ir susisiekimo infrastruktūros priežiūrą, atnaujinimą ir plėtrą, vykdyti inžinerinių tinklų atnaujinimą ir plėtrą, rengti ir įgyvendinti viešosios aplinkos, viešųjų objektų ir bendruomeninės infrastruktūros atnaujinimo, turizmo skatinimo, strateginio planavimo gerinimo, sukūrimo bei gyvenamosios aplinkos kokybės gerinimo projektus.

Tikslo rezultato vertinimo kriterijai:

- ✓ Įgyvendintų rekonstravimo, modernizavimo, viešųjų erdvių sutvarkymo projektų skaičius, vnt.

Programos tikslui įgyvendinti iškelti 9 uždaviniai.

01 Uždavinys. Kurti ir atnaujinti kultūros ir sporto įstaigas

Siekiant pagerinti teikiamų viešųjų paslaugų kokybę, uždaviniu siekiama pagerinti Kupiškio rajono

savivaldybei priklausančių pastatų, kuriuose įsikūrusios įvairios viešąsias paslaugas teikiančios kultūros įstaigos, būklę. Kai kurių pastatų būklė neatitinka dabartinių reikalavimų dėl susidėvėjimo, pasikeitusių higienos normų ir energijos taupymo reikalavimų, todėl juos būtina remontuoti, rekonstruoti, modernizuoti. Taip pat numatoma plėsti sporto, aktyvų gyvenimo būdą skatinančią infrastruktūrą ir didinti teikiamų paslaugų galimybes ir apimtis. Uždavinio įgyvendinimo *priemonės*:

01. Sveikatingumo ir sporto komplekso Kupiškio mieste baseino statyba

Bendrasis projekto tikslas – įkurti Kupiškio mieste sveikatingumo kompleksą, kuriame būtų teikiamos laisvalaikio praleidimo, aktyvaus poilsio, sporto paslaugos šalies ir užsienio gyventojams. Šio projekto įgyvendinimas taip pat prisidėtų prie Kupiškio rajono turizmo sektoriaus infrastruktūros plėtojimo. 2016 m. buvo parengtas baseino statybos investicinis ir techninis projektas, pradėti baseino statybos darbai. 2017 m. statybos darbai bus tęsiami. Projektas finansuojamas Valstybės investicijų programos ir Savivaldybės biudžeto lėšomis.

02. Kupiškio rajono savivaldybės viešosios bibliotekos pastato Kupiškyje, Lauryno Stuokos-Gucevičiaus a. 3A, rekonstravimas

Pagrindinis projekto tikslas – rekonstruojant Kupiškio rajono savivaldybės viešosios bibliotekos pastatą, esantį Lauryno Stuokos – Gucevičiaus a. 3A, Kupiškis, bei atnaujinant inventorių, sudaryti tinkamas bibliotekos veiklos sąlygas, užtikrinti sveikas, patogias ir saugias darbuotojų darbo sąlygas, sumažinti pastato eksploataavimo išlaidas. Šio projekto uždaviniai: parengti būtiną techninę dokumentaciją rekonstravimo darbams atlikti, rekonstruoti bibliotekos pastatą, sutvarkyti bibliotekos aplinką ir prieigas, atnaujinti materialinę bazę (baldus, inventorių). Įgyvendintas projektas padės efektyviau naudoti energetinius išteklius.

2017 m. numatoma tęsti pradėtus bibliotekos pastato rekonstrukcijos darbus. Lėšos gautos iš Valstybės investicijų programos.

03. Irklavimo bazės Kupiškio r. sav., Aukštupėnų k., Marių g. 9, statyba

2016 m. buvo parengti irklavimo bazės investicinis ir techninis projektai. 2016 m. buvo pateiktas prašymas Kūno kultūros ir sporto departamentui prie Lietuvos Respublikos Vyriausybės dėl lėšų skyrimo iš Valstybės investicijų programos. Irklavimo bazę numatoma naudoti mokymams, treniruotėms, poilsiui.

04. Projekto "Pasiėkti-paliesti-pajausti (Reach-touch-feel)" įgyvendinimas

2017–2018 m. kartu su partneriais iš Lietuvos ir Latvijos numatoma įgyvendinti projektą "Pasiėkti-paliesti-pajausti (Reach-touch-feel)". Projekto tikslas – pagerinti socialinių paslaugų prieinamumą ir efektyvumą socialiai pažeidžiamoms grupėms, stiprinti ryšius tarp socialinių paslaugų teikėjų, skatinti socialinę atskirtį patiriančių asmenų integraciją į darbo rinką, socialinę bei kultūrinę gyvenimą. Projekto įgyvendinimo metu numatoma suprojektuoti ir įrengti apžvalgos aikštelę bei liftą Kupiškio Kristaus Žengimo į dangų bažnyčios bokšte. Projekto metu taip pat numatoma organizuoti mokymus, edukacines ir kultūrinės veiklas, skatinančias socialiai pažeidžiamų asmenų socialinę įtrauktį.

Projektą numatoma finansuoti 2014–2020 m. INTERREG V-A Latvijos ir Lietuvos programos, Savivaldybės biudžeto ir Valstybės biudžeto lėšomis.

Produkto vertinimo kriterijai:

- Pastatytų, rekonstruotų ir suremontuotų kultūros ir sporto paskirties objektų skaičius, vnt.

02 Uždavinys. Didinti švietimo ir jaunimo paslaugų prieinamumą, kuriant ar atnaujinant švietimo įstaigų infrastruktūrą

Uždaviniu siekiama pagerinti teikiamų viešųjų paslaugų kokybę, gerinant Kupiškio rajono savivaldybei priklausančių pastatų, kuriuose įsikūrusios švietimo ir jaunimo užimtumo viešąsias paslaugas teikiančios įstaigos, būklę. Kai kurių pastatų būklė neatitinka dabartinių reikalavimų dėl susidėvėjimo, pasikeitusių higienos normų ir energijos taupymo reikalavimų. Uždavinio įgyvendinimo *priemonės*:

01. Kupiškio r. Alizavos pagrindinės mokyklos, esančios Berželių g. 12, Alizavos k., Kupiškio r., modernizavimas

Projekto tikslas – Kupiškio rajono Alizavos pagrindinėje mokykloje užtikrinti tinkamą švietimo infrastruktūros, atitinkančios ES standartus bei nūdienos poreikius, lygį, sudaryti tinkamas veiklos

sąlygas, užtikrinti sveikas, patogias ir saugias darbuotojų ir moksleivių darbo sąlygas, sumažinti pastato eksploataavimo išlaidas. 2016 m. iš Valstybės investicijų programos šios mokyklos modernizavimui buvo skirta 30 tūkst. eurų.

02. Ugdymo ir bendruomeniškumą skatinančių erdvių sukūrimas bei pritaikymas ikimokyklinio ir priešmokyklinio programų vykdymui Kupiškio vaikų lopšelyje-darželyje „Obelėlė“

2018–2019 m. numatoma įgyvendinti projektą „Ugdymo ir bendruomeniškumą skatinančių erdvių sukūrimas bei pritaikymas ikimokyklinio ir priešmokyklinio ugdymo programų vykdymui Kupiškio vaikų lopšelyje-darželyje „Obelėlė“. Paraišką numatoma teikti pagal 2014–2020 metų Europos Sąjungos fondų investicijų veiksmų programos 9 prioriteto „Visuomenės švietimas ir žmogiškųjų išteklių potencialo didinimas“ įgyvendinimo priemonę 09.1.3-CPVA-R-705 „Ikimokyklinio ir priešmokyklinio ugdymo prieinamumo didinimas“. Projekto įgyvendinimo metu numatoma pagerinti Kupiškio vaikų lopšelio-darželio „Obelėlė“ infrastruktūrą, sudaryti geresnes ugdymo sąlygas ugdytiniams ir darbo sąlygas darbuotojams.

03. Kupiškio jaunimo centro pastato renovavimas

2015 m. Kupiškio jaunimo centras pradėjo vykdyti projektą „Darbo su rizikos grupės jaunimu kokybės stiprinimas Kupiškyje“, kurio metu buvo remontuojamas Kupiškio jaunimo centro pastatas (suremontuotos šilumos punkto patalpos, sumontuotas šilumos punkto katilas, apšiltintos pastato lauko sienos ir padengtos dekoratyviomis statybinėmis medžiagomis, žaismingai dekoruota pagrindinė pastato lauko siena, pakeistos medinės konstrukcijos laikančios dvišlaitį stogą (gegnės), apšiltintas ir apdengtas pastato stogas, apšiltintas ir uždengtas vienslaidis stogas rulonine danga, sumontuotas liukas su kopėčiomis, sumontuotos lietaus nubėgimo konstrukcijos, įrengta žaibosauga, sumontuotos priešgaisrinės kopėčios, apšiltintas ir nudažytas pastato cokolis (pamatai), nutiestos nuogrindos (cokolio apdailos plytelės), pertvarkyti paradiniai laiptai ir įrengtas pandusas, nugriauti ir demontuoti seni architektūriniai elementai, pakeisti langai ir lauko durys), įsigyta laipiojimo siena ir stalo teniso rinkinys. Pavyko pritraukti itin daug jaunimo į įvairias veiklas: organizuotos tarpžinybinės kelionės, mokymai jaunimui aktualiomis ir svarbiomis temomis. Renginių metu siekta rasti bendrus rizikos grupės jaunimo problemų sprendimo kelius, suteikti jaunimui motyvacijos būti aktyviais visuomenės dalyviais. Įvairių įstaigų atstovams, kurie darbe susiduria su jaunimu, organizuotos supervizijos. Projektas buvo finansuojamas 2009-2014 m. Europos ekonominės erdvės finansinio mechanizmo paramos programos „Rizikos grupės vaikai ir jaunimas“ lėšomis. Projekto partneris – Landsforeningen Ungdom&Fritid (Norvegija) – organizacija turinti ilgametę darbo su rizikos grupės jaunimu patirtį, vienijanti apie 600 jaunimo centrų visame pasaulyje.

04. Modernių ir saugių mokymosi erdvių pradiniam ugdymui sukūrimas Kupiškio Povilo Matulionio progimnazijoje

2018–2019 m. taip pat numatoma pradėti įgyvendinti projektą „Modernių ir saugių mokymosi erdvių pradiniam ugdymui sukūrimas Kupiškio Povilo Matulionio progimnazijoje“. Projektas bus finansuojamas 2014–2020 metų Europos Sąjungos fondų investicijų veiksmų programos 9 prioriteto „Visuomenės švietimas ir žmogiškųjų išteklių potencialo didinimas“ įgyvendinimo priemonės 09.1.3-CPVA-R-724 „Mokyklų tinklo efektyvumo didinimas“ ir Savivaldybės biudžeto lėšomis. Projekto įgyvendinimo metu numatoma pagerinti Kupiškio Povilo Matulionio progimnazijos infrastruktūrą, sudaryti geresnes mokymosi sąlygas pradinių klasių mokiniams ir darbo sąlygas mokytojams.

05. Kupiškio rajono švietimo įstaigų modernizavimas ir rekonstravimas

Priemonės tikslas – Kupiškio rajono švietimo įstaigose užtikrinti tinkamą švietimo infrastruktūros, atitinkančios ES standartus bei nūdienos poreikius, lygį, sudaryti tinkamas veiklos sąlygas, užtikrinti sveikas, patogias ir saugias darbuotojų darbo ir moksleivių mokymosi sąlygas, sumažinti pastatų eksploataavimo išlaidas. 2016 m. iš Valstybės investicijų programos Savivaldybės mokyklų modernizavimui buvo skirti 163 tūkst. eurų. 2017 metais numatoma kreiptis į Lietuvos Respublikos švietimo ir mokslo ministeriją dėl Valstybės investicijų programos lėšų skyrimo tolesniam rajono mokyklų modernizavimui.

06. Kupiškio rajono Šepetos Almos Adamkienės pagrindinės mokyklos, esančios Šepetos g. 4, Šepetos k., Kupiškio r., modernizavimas

Projekto tikslas – Kupiškio rajono Šepetos Almos Adamkienės pagrindinėje mokykloje užtikrinti tinkamą švietimo infrastruktūros, atitinkančios ES standartus bei nūdienos poreikius, lygį, sudaryti tinkamas

veiklos sąlygas, užtikrinti sveikas, patogias ir saugias darbuotojų darbo ir moksleivių mokymosi sąlygas, sumažinti pastato eksploataavimo išlaidas. 2016 m. iš Valstybės investicijų programos šios mokyklos modernizavimui buvo skirti 103 tūkst. eurų.

07. Kupiškio Povilo Matulionio progimnazijos, esančios Jaunimo g. 2, Kupiškyje, modernizavimas

Projekto tikslas – Kupiškio Povilo Matulionio progimnazijoje užtikrinti tinkamą švietimo infrastruktūros, atitinkančios ES standartus bei nūdienos poreikius, lygį, sudaryti tinkamas veiklos sąlygas, užtikrinti sveikas, patogias ir saugias darbuotojų ir moksleivių darbo sąlygas, sumažinti pastato eksploataavimo išlaidas. 2016 m. iš Valstybės investicijų programos šios mokyklos modernizavimui buvo skirta 30 tūkst. eurų.

08. Biokuro katilų įrengimas Kupiškio r. Šimonių pagrindinės mokyklos katilinėje

Projekto „Biokuro katilų įrengimo Kupiškio rajono Šimonių pagrindinės mokyklos katilinėje“ įgyvendinimo metu susidėvėję ir neefektyvūs buvę keturi Šimonių pagrindinės mokyklos katilinės katilai, vamzdynai, dūmtakiai buvo išmontuoti ir pakeisti dviem moderniais, aplinkosauginius ir techninius reikalavimus atitinkančiais, biokuro granules naudojančiais vandens šildymo katilais, kurių galia 140 kW ir 320 kW. Katilų sumontavimui buvo įrengti pamatai. Bendra projektinė katilų galia – 460 kW. Kuras – medienos granulės. Projektas baigtas 2016 m. Jis buvo finansuojamas Klimato kaitos specialiosios programos ir Savivaldybės biudžeto lėšomis.

09. Vaikų ir jaunimo neformalaus ugdymo galimybių plėtojimas, modernizuojant Kupiškio jaunimo centro infrastruktūrą

2018–2019 m. numatoma pradėti įgyvendinti projektą „Vaikų ir jaunimo neformalaus ugdymo galimybių plėtojimas, modernizuojant Kupiškio jaunimo centro infrastruktūrą“. Paraišką numatoma teikti pagal 2014–2020 metų Europos Sąjungos fondų investicijų veiksmų programos 9 prioriteto „Visuomenės švietimas ir žmoniškųjų išteklių potencialo didinimas“ įgyvendinimo priemonę 09.1.3-CPVA-R-725 „Neformaliojo švietimo infrastruktūros tobulinimas“. Projekto įgyvendinimo metu numatoma pagerinti Kupiškio jaunimo centro infrastruktūrą, sudaryti geresnes veiklos ir darbo sąlygas.

10. Kupiškio r. Noriūnų Jono Černiaus pagrindinės mokyklos rekonstrukcija

Projekto „Kupiškio r. Noriūnų Jono Černiaus pagrindinės mokyklos rekonstrukcija“ įgyvendinimo metu numatoma įrengti keltuvą ir pritaikyti sanitarinius mazgus neįgaliesiems. Projektas bus finansuojamas Kupiškio rajono savivaldybės biudžeto lėšomis.

Produkto vertinimo kriterijai:

- Rekonstruotų ir suremontuotų švietimo ir jaunimo užimtumo paskirties objektų skaičius, vnt.

03 Uždavinys. Užtikrinti efektyvų savivaldos darbą, keliant Savivaldybės administracijoje dirbančių asmenų darbinę kvalifikaciją bei didinant Savivaldybės darbo viešumą ir skaidrumą

Šiuo uždaviniu siekiama, kad Savivaldybės administracijos darbuotojų žinios, gebėjimai ir įgūdžiai atitiktų dabartinius viešojo administravimo ir viešųjų paslaugų teikimo ir ateities poreikius, susijusius su Savivaldybės strateginių tikslų įgyvendinimu. Šio uždavinio įgyvendinimas prisidės prie Savivaldybės darbo viešumo ir skaidrumo didinimo. Bus diegiamos šiuolaikinės su paslaugų teikimu ir asmenų aptarnavimu bei aptarnavimo kokybe susijusios elektroninės sistemos. Uždavinio įgyvendinimo priemonės:

01. Paslaugų ir asmenų aptarnavimo kokybės gerinimas Kupiškio rajono savivaldybėje

2018–2019 m. numatoma įgyvendinti projektą „Paslaugų ir asmenų aptarnavimo kokybės gerinimas Kupiškio rajono savivaldybėje“. Paraišką numatoma teikti pagal 2014–2020 metų Europos Sąjungos fondų investicijų veiksmų programos 10 prioriteto „Visuomenės poreikius atitinkantis ir pažangus viešasis valdymas“ Nr. 10.1.3-ESFA-R-920 priemonę „Paslaugų ir asmenų aptarnavimo kokybės gerinimas savivaldybėse“. Priemonės tikslas – padidinti visuomenės pasitenkinimą savivaldybių viešojo valdymo institucijų teikiamomis paslaugomis ir asmenų aptarnavimu, savivaldybėse įgyvendinant paslaugų teikimo ir (ar) asmenų aptarnavimo kokybei gerinti skirtas priemones.

02. Viešojo sektoriaus paslaugų, teikiamų Lietuvos–Latvijos pasienio regiono savivaldybėse, kokybės stiprinimas skatinant bendradarbiavimą bei keliant darbuotojų kompetencijas

Projektą „Viešojo sektoriaus paslaugų, teikiamų Lietuvos–Latvijos pasienio regiono savivaldybėse, kokybės stiprinimas skatinant bendradarbiavimą bei keliant darbuotojų kompetencijas“ numatoma įgyvendinti su kitomis Latvijos ir Lietuvos savivaldybėmis, priklausančiomis VŠĮ „Euroregiono Ežerų kraštas direktorato biuras“. Projektas skirtas didinti viešųjų paslaugų efektyvumą didinant institucinius gebėjimus bei bendradarbiavimą tarp institucijų. Bus stiprinami Savivaldybės darbuotojų gebėjimai, reikalingi geresniam viešąsias paslaugas gaunančiųjų aptarnavimui teikti: bendravimo etika, raštvedyba, naujausių kompiuterinių programų išmanymas, kalbos, informacijos paieškos sistemos, moderniausi informacijos apie teikiamas paslaugas sklaidos būdai, strateginis mąstymas, makroekonomikos pagrindai. Projekto metu bus sukurti ir įdiegti bendradarbiavimo tarp institucijų modeliai, kurie padės efektyviai ir operatyviai spręsti išskylančias problemas, sklandžiai veiktų organizuojant masinius renginius, plėtojant turizmą, valdant rajono ūkį. Projektas bus finansuojamas 2014-2020 m. INTERREG V-A Latvijos ir Lietuvos programos, Valstybės ir Savivaldybės biudžetų lėšomis.

Produkto vertinimo kriterijai:

➤ Įgyvendinamų projektų skaičius, vnt.

04 Uždavinys. Sudaryti palankias sąlygas gyvenimui, darbui ir poilsiui Savivaldybėje, kompleksškai įgyvendinant viešosios infrastruktūros modernizavimo projektus

Lietuvos Respublikos vidaus reikalų ministro 2014 m. birželio 19 d. įsakymu Nr. 1V-429 „Dėl tikslinių teritorijų išskyrimo iš miestų, turinčių nuo 6 iki 100 tūkst. gyventojų, ir mažesnių savivaldybių centrų“ kaip viena iš tikslinių teritorijų išskirtas ir Kupiškio miestas. Parengta ir Vidaus reikalų ministro 2015 m. rugsėjo 10 d. įsakymu Nr. 1V-714 patvirtinta Panevėžio regiono integruota teritorijų vystymo programa, kuri skirta tikslinių teritorijų kompleksinės plėtros projektams finansuoti (programa pakeista Lietuvos Respublikos vidaus reikalų ministro 2016 m. spalio 11 d. įsakymu Nr. 1V-706). Šia programa siekiama sumažinti gyvenamosios aplinkos kokybės netolygumus tikslinėse teritorijose, skatinti socialinę ir ekonominę plėtrą. 2016–2020 m. įgyvendinami į Panevėžio regiono integruotų teritorijų vystymo programą įrašyti Kupiškio rajono savivaldybės viešosios infrastruktūros gerinimo, viešųjų erdvių sutvarkymo projektai. Uždavinio įgyvendinimo priemonės:

01. Gamybinės teritorijos, esančios Krantinės g., Kupiškio mieste, konversija, prielaidų privačioms investicijoms sudarymas

2016 m. buvo įgyvendintas projektas „Gamybinės teritorijos, esančios Krantinės g., Kupiškio mieste, konversija, prielaidų privačioms investicijoms sudarymas“. Pagrindinis projekto tikslas – prisidėti prie sąlygų investicijų pritraukimui ir gyventojų užimtumui Kupiškio mieste sudarymo. Sutvarkius verslo plėtrai nenaudojamą sklypą (apleistą gamybinę teritoriją), buvo sudarytos sąlygos komercinių veiklų ir investicijų pritraukimui: įrengtos įvažos į sklypą, įrengtas pėsčiųjų-dviračių takas su apšvietimu, įrengti lauko tiekiamo ir grįžtamo šilumnešio tinklai, lauko vandentiekio tinklai, lauko buitinių nuotekų tinklai, lauko lietaus nuotekų tinklai, elektros tinklai, išgriauta gelžbetoninių segmentų tvora, panaikintas asfaltbetonio dangos pėsčiųjų takas. Projektas buvo finansuojamas 2014–2020 metų Europos Sąjungos fondų investicijų veiksmų programos 7 prioriteto „Kokybiško užimtumo ir dalyvavimo darbo rinkoje skatinimas“ 07.1.1-CPVA-R-905 priemonės „Miestų kompleksinė plėtra“, Valstybės biudžeto ir Savivaldybės biudžeto lėšomis.

02. Kupiškio miesto viešųjų erdvių sutvarkymas ir pritaikymas poilsiui, sveikatinimui, užimtumui

2018–2020 m. numatoma įgyvendinti projektą „Kupiškio miesto viešųjų erdvių sutvarkymas ir pritaikymas poilsiui, sveikatinimui, užimtumui“. Bus teikiama paraiška pagal 2014–2020 metų Europos Sąjungos fondų investicijų veiksmų programos 7 prioriteto „Kokybiško užimtumo ir dalyvavimo darbo rinkoje skatinimas“ 07.1.1-CPVA-R-905 priemonę „Miestų kompleksinė plėtra“. Projekto įgyvendinimo metu numatoma modernizuoti Kupiškio miesto viešąsias erdves (pėsčiųjų takų, suoliukų, šiukšlių dėžių, apšvietimo įrengimas), atnaujinti sporto aikštyną, įrengti treniruoklius, vaikų žaidimų aikšteles Kupos upės slėnio parko ir buvusių kareivinių teritorijose.

03. Kupiškio r. Šimonių sen. Šimonių mstl. centrinės dalies viešųjų erdvių sutvarkymas

2017–2019 m. numatoma įgyvendinti projektą „Kupiškio r. Šimonių sen. Šimonių mstl. centrinės dalies viešųjų erdvių sutvarkymas“. Šimonių miestelio centrinėje dalyje išsidėstę pagrindiniai miestelio traukos

objektai: Švč. Mergelės Marijos Ėmimo į dangų bažnyčia, kultūros centras, pagrindinė mokykla, visos miestelio parduotuvės. Miestelio centrinės dalies viešosiose erdvėse kiekvienais metais vyksta tradicinė miestelio šventė – Žolinės atlidai, sutraukianti daugybę žmonių ne tik iš miestelio, jo apylinkių, bet ir iš kitų Kupiškio rajono gyvenviečių bei kaimyninių rajonų savivaldybių. Šimonių miestelis yra vietos kultūrinio, socialinio ir ekonominio gyvenimo centras. Šiuo metu esama miestelio centrinės dalies viešųjų erdvių infrastruktūra yra pasenusi: pėsčiųjų takų dangos nusidėvėjusios, esamas parkas nesutvarkytas, nėra suoliukų ir šiukšliadėžių, neįrengtas apšvietimas. Projekto įgyvendinimo metu numatoma atnaujinti Šimonių miestelio centrinę aikštę (atnaujinti ir naujai įrengti pėsčiųjų takus, sutvarkyti parką, naujai įrengti suoliukus, šiukšliadėžes, įrengti apšvietimą). Projektas bus finansuojamas Lietuvos kaimo plėtros 2014–2020 metų programos priemonės „Pagrindinės paslaugos ir kaimų atnaujinimas kaimo vietovėse“, Valstybės biudžeto ir Savivaldybės biudžeto lėšomis.

04. Centrinės Kupiškio miesto dalies viešųjų erdvių modernizavimas ir pritaikymas bendruomenės veikloms

2017–2019 m. numatoma įgyvendinti visiems Kupiškio miesto ir rajono gyventojams itin aktualų projektą „Centrinės Kupiškio miesto dalies viešųjų erdvių modernizavimas ir pritaikymas bendruomenės veikloms“. 2016 m. pradėtas rengti Kupiškio miesto Lauryno Stuokos-Gucevičiaus aikštės rekonstrukcijos techninis projektas.

Projekto tikslas – atnaujinant Kupiškio miesto traukos centrą – Lauryno Stuokos-Gucevičiaus aikštę, skatinti gyventojų užimtumą, didinti paklausą vietos verslams ir patrauklumą privačioms investicijoms.

Projektui keliamas uždavinys – atnaujinti Lauryno Stuokos-Gucevičiaus aikštę ir jos prieigas, pritaikant ją vietos gyventojų laisvalaikio ir rekreaciniams poreikiams, padidinti vietos verslų paklausą ir centrinės miesto dalies investicinį patrauklumą. Įgyvendinus projektą, bus sutvarkyta Kupiškio miesto Lauryno Stuokos-Gucevičiaus aikštė ir jos prieigos (atnaujinta 13560 m² atviros erdvės Kupiškio mieste), atnaujinant aikštės dangas, apšvietimo sistemą, lietaus nuotekų sistemą, įrengiant prekybos vietas, sutvarkant viešąjį tualetą ir mažąją architektūrą. Projektas bus finansuojamas 2014–2020 metų Europos Sąjungos fondų investicijų veiksmų programos 7 prioriteto „Kokybiško užimtumo ir dalyvavimo darbo rinkoje skatinimas“ 07.1.1-CPVA-R-905 priemonės „Miestų kompleksinė plėtra“, Valstybės biudžeto ir Savivaldybės biudžeto lėšomis.

Produkto vertinimo kriterijai:

- Sutvarkytų viešųjų erdvių skaičius, vnt.

05 Uždavinys. Mažinti neigiamą poveikį aplinkai bei pritaikyti ją gyventojų reikmėms

Pasinaudojant 2014–2020 m. ES fondų finansine parama, numatoma likviduoti praeities taršos židinius, dalį Savivaldybėje esančių bešeimininkių, grėsmę keliančių pastatų ir sutvarkyti teritoriją, plėsti komunalinių atliekų rūšiuojamojo surinkimo infrastruktūrą, aprūpinti individualių namų gyventojus konteneriais ir kt. Uždavinio įgyvendinimo *priemonės*:

01. Užterštos rezervuaro parko teritorijos Kupiškyje, Technikos g., sutvarkymas

Šia priemone siekiama sutvarkyti cheminėmis medžiagomis užterštą Kupiškio m., Technikos g. esančią 1,32 ha teritoriją. Taršos židinis priklausė VĮ „Kupiškio agrochemija“. 1970–1990 m. šioje teritorijoje buvo eksploatuojami amoniako rezervuarai, benzino estakada. 1960–2001 m. numatomoje tvarkyti teritorijoje buvo 7 (bendras tūris daugiau, kaip 1000 m³) antžeminiai rezervuarai, kuriuose buvo laikomas amoniakas. Šiuo metu antžeminių rezervuarų nebėra, teritorija apaugusi jaunais medeliais ir žole. Ekogeologinių tyrimų metu nustatyta, kad visoje teritorijoje gruntinis vanduo stipriai užterštas azoto junginiais ir naftos angliavandeniliais. Įgyvendinus projektą bus sutvarkyta naftos produktais užteršta teritorijos dalis ir taip sumažintas grunto ir gruntinio vandens užterštumo lygis, užkirstas kelias taršos migracijai, sumažintas gruntinio vandens užterštumo lygis azoto junginiais, sudarytos sąlygos jo savaiminiam apsivalymui. 2016 m. gruodžio mėn. buvo pasirašyta finansavimo ir administravimo sutartis su Aplinkos projektų valdymo agentūra ir gautas finansavimas pagal 2014–2020 metų Europos Sąjungos fondų investicijų veiksmų programos 5 prioriteto „Aplinkosauga, gamtos išteklių darnus naudojimas ir prisitaikymas prie klimato kaitos“ 05.6.1-APVA-R-020 priemonę „Užterštų teritorijų tvarkymas“.

02. Pažeistų Kupiškio rajono savivaldybės kraštovaizdžio teritorijų tvarkymas

Praeityje svarbių, tačiau šiandien paliktų likimo valiai, apgriuvusiu, bešeimininkių pastatų Lietuvoje priskaičiuojama šimtais. Šie pastatai nedaro teigiamo įspūdžio apie šalį ir jos gyventojus bei niokoja

kraštovaizdį. Kupiškio rajono savivaldybės teritorijoje teismo sprendimu bešeimininkiais yra pripažinta 13 pastatų. Bešeimininkiai pastatai išsidėstę skirtingose rajono vietovėse. Didžiausią dalį pastatų sudaro buvusios fermos, sandėliai ir kiti žemės ūkiui būdingi pastatai. Pastatai yra stipriai apgriuę, kai kur likę tik pamatai ar dalis sienų, jie dako kraštovaizdžio vizualinį estetinį potencialą, ir ypač tie, kurie yra šalia gyvenamųjų vietovių ir pravažiuojant matomi nuo kelio. Neprižiūrimi statiniai kelia grėsmę žmonių saugumui, o išskirtiniais atvejais, įvykus nelaimingam atsitikimui, gali baigtis mirtimi. Projektu siekiama pagerinti kraštovaizdžio vizualinį estetinį potencialą likviduojant bešeimininkius pastatus. Projekto metu bus likviduota 13 pastatų. Bendra sutvarkyta teritorija sieks 4,76 ha. Projektas prisidės prie kraštovaizdžio estetinio vaizdo gerinimo ir Kupiškio rajono bei šalies patrauklumo gerinimo. Projektą numatoma pradėti įgyvendinti 2017 metais. Projektas bus finansuojamas 2014–2020 metų Europos Sąjungos fondų investicijų veiksmų programos 5 prioriteto „Aplinkosauga, gamtos išteklių darnus naudojimas ir prisitaikymas prie klimato kaitos“ 05.5.1-APVA-R-019 priemonės „Kraštovaizdžio apsauga“ ir Savivaldybės biudžeto lėšomis.

03. Konteinerinės atliekų surinkimo sistemos tobulinimas ir vystymas Kupiškio rajone

Aplinkos apsaugos agentūros valstybinės atliekų apskaitos duomenimis, 2015 metais Kupiškio rajono savivaldybėje susidarė 5219,249 tonų atliekų, iš jų 4825,41 tonas sudarė mišrios atliekos.

Pagrindinė problema, kurią siekiama spręsti projektu – nepakankamas Kupiškio rajono savivaldybės atliekų surinkimo pajėgumas ir neišplėtotas atliekų rūšiavimas rajone. Šiuo metu Kupiškio rajono savivaldybėje nėra įrengtų konteinerinių aikštelių sodų bendrijose bei prie garažų bendrijų, taip pat, ne visose teritorijose užtikrinama, kad gyventojams iki konteinerinės aikštelės atstumas būtų ne didesnis, kaip 150 metrų. Projekto įgyvendinimo metu numatoma įrengti 52 antžeminės konteinerines aikšteles, rekonstruoti 6 antžeminės konteinerines aikšteles ir įsigyti 321 naują antžeminį konteinerį. Projektas bus finansuojamas 2014–2020 metų Europos Sąjungos fondų investicijų veiksmų programos 5 prioriteto „Aplinkosauga, gamtos išteklių darnus naudojimas ir prisitaikymas prie klimato kaitos“ 05.2.1-APVA-R-008 priemonės „Komunalinių atliekų tvarkymo infrastruktūros plėtra“ ir Savivaldybės biudžeto lėšomis.

04. Buvusios naftos bazės teritorijos Kupiškio r. sav., Noriūnų sen., Rudilių k., sutvarkymas

Šia priemone siekiama sutvarkyti cheminėmis medžiagomis užterštą buvusios naftos bazės Kupiškio rajone, Noriūnų kaime esančią 1,7 ha teritoriją. Nuo 1950 metų naftos bazės teritorija priklausė buvusiai Noriūnų mašinų-traktorių stočiai. 1960 m. objektas perduotas valdyti tuometinei Melioracijos statybos valdybai (MSV). 1983 metais, Noriūnų kaime pradėjus veikti naujai degalinei (PTŽ Nr. 2833), naftos bazės veikla buvo nutraukta. Ekogeologinių tyrimų metu nustatyta, kad visoje teritorijoje gruntinis vanduo stipriai užterštas naftos angliavandeniliais. Įgyvendinus projektą bus sutvarkyta naftos produktais užteršta teritorijos dalis ir taip sumažintas grunto ir gruntinio vandens užterštumo lygis, užkirstas kelias taršos migracijai, sumažintas gruntinio vandens užterštumo lygis azoto junginiais, sudarytos sąlygos jo savaiminiam apsisavimui. 2017 m. numatoma pateikti paraišką finansavimui pagal 2014–2020 metų Europos Sąjungos fondų investicijų veiksmų programos 5 prioriteto „Aplinkosauga, gamtos išteklių darnus naudojimas ir prisitaikymas prie klimato kaitos“ 05.6.1-APVA-R-020 priemonę „Užterštų teritorijų tvarkymas“ gauti ir pradėti įgyvendinti projektą.

Produkto vertinimo kriterijai:

- Nuo cheminėmis taršos išvalytos ir sutvarkytos teritorijos plotas, ha.
- Likviduotų bešeimininkių pastatų skaičius, vnt.
- Įrengtų konteinerinių aikštelių skaičius, vnt.

06 Uždavinys. Įgyvendinti susisiekimo viešosios infrastruktūros modernizavimo projektus

Vykdam šį uždavinį Europos Sąjungos paramos bei Valstybės ir Savivaldybės biudžetų lėšomis bus remontuojami ir plėtojami rajono kaimiškųjų seniūnijų keliai ir gatvės, remontuojamos, rekonstruojamos, įrengiamos Kupiškio miesto gatvės, diegiamos eismo saugumo, darnaus judumo priemonės. Pasinaudojant Europos Sąjungos 2014-2020 metų finansavimo galimybėmis planuojama atnaujinti Kupiškio viešojo susisiekimo transporto priemonių parką, įsigyjant aplinkai draugiškas transporto priemones, rekonstruoti Kupiškio miesto autobusų stoties pastatą. Uždavinio įgyvendinimo *priemonės*:

01. Autobusų stoties teritorijos konversija, pritaikant ją komercinei veiklai

2018–2019 m. numatoma įgyvendinti projektą „Autobusų stoties teritorijos konversija, pritaikant ją komercinei veiklai“. Bus teikiama paraiška pagal 2014–2020 metų Europos Sąjungos fondų investicijų

veiksmų programos 7 prioriteto „Kokybiško užimtumo ir dalyvavimo darbo rinkoje skatinimas“ 07.1.1-CPVA-R-905 priemonę „Miestų kompleksinė plėtra“. Projekto įgyvendinimo metu numatoma modernizuoti Autobusų stoties pastatą, sutvarkyti jos teritoriją ir pritaikyti ją komercinei veiklai.

02. Dviračių transporto infrastruktūros plėtra Kupiškio mieste, K. Šimonio g.

2017–2018 m. numatoma įgyvendinti projektą „Dviračių transporto infrastruktūros plėtra Kupiškio mieste, K. Šimonio g.“. Kraštiečių ir Kupos mikrorajonai Kupiškio mieste yra daugiausiai gyventojų turintys mikrorajonai, kur daugiabučiuose namuose gyvena daugiausiai miesto gyventojų. Siekiant patekti į įvairias viešąsias ir (arba) verslo įstaigas bei kolektyvinius sodus gyventojai yra priversti eiti (važiuoti dviračiu) kelkraščiais arba nesaugiais, susidėvėjusiais dviračių takais. Projekto tikslas – pagerinti pėsčiųjų ir dviratininkų susisiekimo sąlygas Kupiškio mieste, siekiant padidinti gyventojų mobilumą ir prisidėti prie aplinkos taršos mažinimo Kupiškio rajono savivaldybėje. Įgyvendinus projektą bus įrengta naujų dviračių ir/ar pėsčiųjų takų – 0,315 km; rekonstruota dviračių ir/ar pėsčiųjų takų – 0,455 km. Nauji ir sutvarkyti dviračių takai bus integruoti į esamą Kupiškio miesto dviračių tinklą, nes bus sujungti su A. Purėno ir Krantinės gatvėse esančiais dviračių takais. Po projekto įgyvendinimo pagerės susisiekimas su parduotuvėmis, verslo įstaigomis, Kupiškio Kupos pradine mokykla, Kupiškio P. Matulionio gimnazija, miesto parku bei netoliese esančiais kolektyviniais sodais, Kraštiečių bei Kupos mikrorajonais ir miesto centru. Projektas bus finansuojamas 2014–2020 metų Europos Sąjungos fondų investicijų veiksmų programos 4 prioriteto „Energijos efektyvumo ir atsinaujinančių išteklių energijos gamybos ir naudojimo skatinimas“ 04.5.1-TID-R-516 priemonės „Pėsčiųjų ir dviračių takų rekonstrukcija ir plėtra“, Kelių priežiūros ir plėtros programos ir Savivaldybės biudžeto lėšomis.

03. Kupiškio r. Šimonių sen. Vedrupio g. Migonių k. ir Šimonėlių g. Šimonių mstl. rekonstravimas

2017–2019 m. numatoma įgyvendinti projektą „Kupiškio r. Šimonių sen. Vedrupio g. Migonių k. ir Šimonėlių g. Šimonių mstl. rekonstravimas“. Šiuo metu Migonių kaime esanti Vedrupio gatvė yra pagrindinė vietos gyventojų susisiekimo arterija su kitomis rajono gyvenvietėmis, todėl ja aktyviai naudojasi visi Migonių kaimo gyventojai bei lankytojai. Tačiau dabartinė gatvės asfalto danga yra prastos būklės, yra susidariusios provėžos ir atsiradusios išdaužos. Šimonių miestelyje esančia Šimonėlių gatve daugiausia naudojasi vieno iš šiaurės vakarinėje miestelio dalyje išsidėsčiusio gyvenamųjų namų kvartalo gyventojai kasdieniniam susisiekimui su pagrindine miestelio dalimi ir kitomis rajono gyvenvietėmis. Dabartinė gatvės danga yra žvyro. Viena iš didžiausių kelio su tokia danga problemų yra jo dulketumas. Projekto įgyvendinimo metu planuojama rekonstruoti 2 gatves: 1,915 km ilgio Vedrupio gatvę Migonių k. ir 0,355 km ilgio Šimonėlių gatvę Šimonių mstl. Projektas bus finansuojamas Lietuvos kaimo plėtros 2014–2020 metų programos priemonės „Pagrindinės paslaugos ir kaimų atnaujinimas kaimo vietovėse“, Valstybės biudžeto ir Savivaldybės biudžeto lėšomis.

04. Kupiškio r. Adomynės k. Dvaro g., Juodpėnų k. K.Spaičio g., Valakų k. privažiavimo rekonstravimas

2017–2019 m. numatoma įgyvendinti projektą „Kupiškio r. Adomynės k. Dvaro g., Juodpėnų k. K.Spaičio g., Valakų k. privažiavimo rekonstravimas“. Šiuo metu Adomynės kaime esančia Dvaro gatve daugiausiai naudojasi šiaurės rytinėje miestelio dalyje išsidėsčiusių gyvenamųjų namų kvartalų gyventojai kasdieniniam susisiekimui su pagrindine miestelio dalimi ir kitomis rajono gyvenvietėmis. Šalia Dvaro g. yra Adomynės dvaras. Tai gyventojų ir svečių aktyviai lankoma vieta. Tačiau dabartinė gatvės asfalto danga yra prastos būklės, yra susidariusios provėžos ir atsiradusios išdaužos. Juodpėnų kaime esanti Kazimiero Spaičio gatvė yra pagrindinė vietos gyventojų susisiekimo arterija su kitomis rajono gyvenvietėmis, todėl ja aktyviai naudojasi visi kaimo gyventojai bei lankytojai. Dabartinė gatvės asfalto danga yra prastos būklės, yra susidariusios provėžos ir atsiradusios išdaužos. Privažiavimas prie Valakų kaimo yra vienas labiausiai vietos gyventojų naudojamų susisiekimui su kitomis rajono gyvenvietėmis. Dabartinė privažiavimo danga yra žvyro. Projekto įgyvendinimo metu planuojama rekonstruoti 2 gatves ir 1 privažiavimą: 0,634 km ilgio Dvaro gatvę Adomynės k., 0,960 km ilgio Kazimiero Spaičio gatvę Juodpėnų k., 0,336 km ilgio privažiavimą Valakų k. Projektas bus finansuojamas Lietuvos kaimo plėtros 2014–2020 metų programos priemonės „Pagrindinės paslaugos ir kaimų atnaujinimas kaimo vietovėse“, Valstybės biudžeto ir Savivaldybės biudžeto lėšomis.

05. Kupiškio r. Šepetos k. Saulėtekio g. rekonstravimas

2017–2019 m. numatoma įgyvendinti projektą „Kupiškio r. Šepetos k. Saulėtekio g. rekonstravimas“. Šiuo metu Šepetos kaime esančios Saulėtekio ir Skodinio gatvės yra vienos pagrindinių šiaurės rytinėje miestelio dalyje išsidėsčiusių gyvenamųjų namų kvartalų gyventojų kasdieniniam susisiekimui su pagrindine miestelio dalimi ir kitomis rajono gyvenvietėmis. Tačiau dabartinė gatvių asfalto danga yra

prastos būklės, yra susidariusios provėžos ir atsiradusios išdažuos. Projekto įgyvendinimo metu planuojama rekonstruoti 2 gatves: 0,525 km ilgio Saulėtekio gatvę ir 0,608 km ilgio Skodinio gatvę. Projektas bus įgyvendinamas Lietuvos kaimo plėtros 2014–2020 metų programos priemonės „Pagrindinės paslaugos ir kaimų atnaujinimas kaimo vietovėse“, Valstybės biudžeto ir Savivaldybės biudžeto lėšomis.

06. Darnaus judumo priemonių diegimas Kupiškio rajono savivaldybėje

2018–2019 m. taip pat numatoma įgyvendinti projektą „Darnaus judumo priemonių diegimas Kupiškio rajono savivaldybėje“. Paraišką numatoma teikti pagal 2014–2020 metų Europos Sąjungos fondų investicijų veiksmų programos 4 prioriteto „Energijos efektyvumo ir atsinaujinančių išteklių energijos gamybos ir naudojimo skatinimas“ įgyvendinimo priemonę 04.5.1-TID-R-514 „Darnaus judumo priemonių diegimas“. Projekto įgyvendinimo metu numatoma diegti darnaus judumo priemones Kupiškio rajone.

07. Transporto infrastruktūros modernizavimas Kupiškio mieste, S. Dariaus ir S. Girėno g., Topolių g. ir Račiupėnų g.

Projekto įgyvendinimo metu numatoma rekonstruoti tris Kupiškio miesto gatves (S. Dariaus ir S. Girėno, Račiupėnų ir Topolių). S. Dariaus ir S. Girėno bei Račiupėnų gatvių padėtis prasta, gatvės suskilę ir duobėtos, nėra išspręstas paviršinio ir gruntinio vandens išvedimas, šaligatvio plytelės bei gatvės bortai prie daugiabučių stipriai aptrupėję. Topolių gatvė niekada nebuvo asfaltuota. Žvyro dangą tiek sausu, tiek drėgnu oru sukelia problemų. Planuojamų rekonstruoti gatvių ilgis – 2,126 km (Račiupėnų g. – 800 m, S. Dariaus ir S. Girėno g. – 680 m, Topolių g. – 646 m), planuojamas sutrumpėjęs kelionės laikas rekonstruotomis gatvėmis – 20,90 proc. Projektas bus įgyvendinamas 2014–2020 metų Europos Sąjungos fondų investicijų veiksmų programos 6 prioriteto „Darniojo transporto, pagrindinių tinklų infrastruktūros plėtra“ 06.2.1-TID-R-511 priemonės „Vietinių kelių techninių parametrų ir eismo saugumo gerinimas“, Kelių priežiūros ir plėtros programos ir Savivaldybės biudžeto lėšomis.

08. Ekologiško viešojo transporto plėtra Kupiškio rajono savivaldybėje

2017–2019 m. numatoma įgyvendinti projektą „Ekologiško viešojo transporto plėtra Kupiškio rajono savivaldybėje“. Projektas bus finansuojamas 2014–2020 metų Europos Sąjungos fondų investicijų veiksmų programos 4 prioriteto „Energijos efektyvumo ir atsinaujinančių išteklių energijos gamybos ir naudojimo skatinimas“ įgyvendinimo priemonės 04.5.1-TID-R-518 „Vietinio susisiekimo viešojo transporto priemonių parko atnaujinimas“ ir Savivaldybės biudžeto lėšomis. Projekto įgyvendinimo metu numatoma įsigyti keleivių vežimo paslaugoms teikti skirtą ekologišką autobusą.

Produkto vertinimo kriterijai:

- Rekonstruotų gatvių ilgis, km.
- Rekonstruotas autobusų stoties pastatas.
- Įrengtų ir rekonstruotų dviračių takų ilgis, km.

07 Uždavins. Modernizuoti vandens tiekimo ir nuotekų šalinimo sistemą

Uždaviniu Kupiškio rajono savivaldybė numato didinti centralizuoto vandens tiekimo ir nuotekų tvarkymo paslaugos prieinamumą. Gyventojai, neturintys galimybės prisijungti prie viešų vandentiekio ir nuotekų tinklų, vartoja higienos reikalavimų neatitinkantį vandenį ir negali užtikrinti tinkamo nuotekų išvalymo. Didžioji pusė Savivaldybės teritorijoje esančių vandentiekio ir nuotekų tinklų bei dalis vandens gerinimo ir nuotekų valymo įrenginių yra fiziškai ir morališkai nusidėvėję, jų eksploatacija nuostolinga ir neefektyvi. Siekiant spręsti šias problemas bus įgyvendinami vandentvarkos projektai. Uždavinio įgyvendinimo *priemonės*:

01. Geriamojo vandens tiekimo ir nuotekų tvarkymo infrastruktūros plėtra Kupiškio rajone

Siekiant spręsti vandentvarkos problemas, pasinaudojant ES finansine parama, Kupiškio rajono savivaldybės administracija (partneris) kartu su UAB „Kupiškio vandenys“ 2017–2019 m. numato įgyvendinti projektą „Geriamojo vandens tiekimo ir nuotekų tvarkymo infrastruktūros plėtra Kupiškio rajone“, kurio įgyvendinimo metu numatoma išplėsti vandentvarkos infrastruktūrą Šimonių miestelyje ir Kupiškio mieste. Kupiškio miesto Aukštaičių gatvės gyventojai ir didžioji dalis Kupiškio rajono Šimonių miestelio gyventojų neturi galimybės prisijungti prie centralizuotos vandens tiekimo (VT) ir/ar nuotekų tvarkymo (NT) sistemos ir gauti viešai teikiamas kokybiškas paslaugas. Dalis Šimonių

miestelyje esančios vandens tiekimo sistemos yra pasenusi, susidėvėjusi ir nesaugi naudoti. Šimonių miestelyje veikiančios nuotekų valymo įrenginiai (NVI) yra techniškai pasenę, dirba perkrautu režimu (viršija savo projektinį pajėgumą) ir dėl numatomos nuotekų tinklų plėtros negalės tinkamai funkcionuoti. Projekto įgyvendinimo metu numatoma pakloti 1,55 km vandens tiekimo tinklų, 8,15 km nuotekų tinklų, pastatyti 60 m³/d našumo naujus nuotekų valymo įrenginius. Projektas bus finansuojamas 2014–2020 metų Europos Sąjungos fondų investicijų veiksmų programos 5 prioriteto „Aplinkosauga, gamtos išteklių darnus naudojimas ir prisitaikymas prie klimato kaitos“ 05.3.2-APVA-R-014 priemonės „Geriamojo vandens tiekimo ir nuotekų tvarkymo sistemų renovavimas ir plėtra, įmonių valdymo tobulinimas“, UAB „Kupiškio vandenys“ ir Savivaldybės biudžeto lėšomis.

Produkto vertinimo kriterijai:

- Įrengtų naujų vandentiekio tinklų ilgis, km.
- Įrengtų naujų nuotekų šalinimo tinklų ilgis, km.

08 Uždavinys. Didinti turistinį rajono potencialą, kuriant ar modernizuojant turizmo infrastruktūrą

Kultūros paveldo objektų gausa ir įvairovė, neurbanizuotas kraštovaizdis, patogus susisiekimas sudaro geras sąlygas kultūrinio, pažintinio ir kaimo turizmo plėtrai Kupiškio rajone. Tačiau rajono turistinis potencialas šiuo metu nėra išnaudojamas: lankymui nepritaikyti paveldo objektai nepritraukia didesnio skaičiaus turistų, o maži turistų srautai neskatina privačių investicijų į paslaugų plėtrą, kas savo ruožtu dar labiau riboja turistų galimybes ir motyvaciją apsilankyti rajone. Siekiant padidinti Kupiškio rajono patrauklumą ir paskatinti verslo struktūras aktyviau investuoti į paslaugas, būtina kryptingai plėtoti viešąją turizmo infrastruktūrą, visų pirma restauruojant ir atveriant lankytojams paveldo objektus.

Uždaviniu Kupiškio rajono savivaldybės administracija 2017–2019 m. ES fondų ir Savivaldybės biudžeto lėšomis numato įgyvendinti projektus, sąlygosiančius turistų skaičiaus augimą rajone. Uždavinio įgyvendinimo *priemonės*:

01. Palėvenės buvusio dominikonų vienuolyno ansamblio restauravimas ir pritaikymas šiuolaikinės visuomenės socialiniams ir ekonominiams poreikiams

2017–2018 m. numatoma įgyvendinti projektą „Palėvenės buvusio dominikonų vienuolyno ansamblio restauravimas ir pritaikymas šiuolaikinės visuomenės socialiniams ir ekonominiams poreikiams“. Projekto tikslas – padidinti Palėvenės dominikonų vienuolyno statinių ansamblio svirne teikiamų kultūros paslaugų prieinamumą, įvairovę bei kokybę, taip skatinant Kupiškio rajono ir visos Lietuvos gyventojų susidomėjimą kultūros paveldu, pagerinant Kupiškio rajono turistinį patrauklumą Lietuvos ir užsienio šalių rinkose bei pritraukiant papildomus lankytojų srautus. Projekto įgyvendinimo metu bus atnaujinta svirno pastato išorė ir rekonstruota po I etapo nebaigto tvarkyti vidaus dalis, įrengti inžineriniai tinklai. Pastato erdvės bus pritaikytos bendruomeninės veiklos kultūriniais poreikiams tenkinti. Projektas bus finansuojamas 2014–2020 metų Europos Sąjungos fondų investicijų veiksmų programos 5 prioriteto „Aplinkosauga, gamtos išteklių darnus naudojimas ir prisitaikymas prie klimato kaitos“ 05.4.1-CPVA-R-302 priemonės „Aktualizuoti savivaldybių kultūros paveldo objektus“ ir Savivaldybės biudžeto lėšomis.

02. Biržų, Kupiškio, Pasvalio ir Rokiškio savivaldybės jungiančių turizmo trasų ir turizmo maršrutų informacinės infrastruktūros plėtra

2017–2018 m. kartu su Biržų, Rokiškio ir Pasvalio savivaldybėmis numatoma įgyvendinti bendrą projektą „Biržų, Kupiškio, Pasvalio ir Rokiškio savivaldybės jungiančių turizmo trasų ir turizmo maršrutų informacinės infrastruktūros plėtra“, padėsiantį pritraukti daugiau turistų į regioną. Pagrindinis projekto tikslas – išplėsti ir pakelti į aukštesnį informatyvumo lygmenį keturių savivaldybių teritorijose – Biržų, Kupiškio, Pasvalio, Rokiškio – esančių turizmo trasų ir turizmo maršrutų informacinę infrastruktūrą, įrengiant naujus ženklinimo infrastruktūros objektus. Pagrindinės problemos, kurias siekiama išspręsti įgyvendinant projektą, yra šios: 1) nepakankamas visuomenės informuotumas apie turizmo maršrutuose ir turizmo trasose esančias lankytinas vietas; 2) nepakankamas turizmo (lankytinų vietų) ženklinimo infrastruktūros objektų kiekis. Projekto įgyvendinimo metu Kupiškio rajono savivaldybėje numatoma įrengti 84 Savivaldybės jungiančių trasų ir turizmo maršrutų informacinius kelio ženklus (Nr. 628 „Krypties rodyklė į lankytiną vietą“ (išskyrus krypties rodyklę į lankytiną vietą su grafiniu lankytinos vietos vaizdu), Nr. 629 („Lankytinos vietos pavadinimas“), informacinius standus, krypties rodykles pėstiesiems. Projektas bus finansuojamas 2014–2020 metų Europos Sąjungos fondų investicijų veiksmų programos 5 prioriteto „Aplinkosauga, gamtos išteklių darnus naudojimas ir

prisitaikymas prie klimato kaitos“ 05.4.1-CPVA-R-302 priemonės „Savivaldybes jungiančių turizmo trasų ir turizmo maršrutų informacinės infrastruktūros plėtra“ ir Savivaldybės biudžeto lėšomis.

03. Turistinio patrauklumo didinimas Lietuvos ir Latvijos rytinėje dalyje, plėtojant nematerialųjį kultūros paveldą

2017–2019 metais numatoma įgyvendinti projektą „Turistinio patrauklumo didinimas Lietuvos ir Latvijos rytinėje dalyje, plėtojant nematerialųjį kultūros paveldą“. Tai bendrai su VŠĮ „Euroregiono Ežerų kraštas direktorato biuras“ jungiančiomis Latvijos ir Lietuvos savivaldybėmis parengtas projektas. Projekto įgyvendinimo metu numatoma sukurti kultūros paveldo atkūrimo ir pritaikymo programą, organizuoti kultūros paveldą puoselėjančius renginius, sudaryti bendro renginių ciklo žemėlapių-paketą bei parengti marketingo planą, siekiant pritraukti į regioną daugiau turistų. Projektą numatoma finansuoti 2014–2020 m. INTERREG V-A Latvijos ir Lietuvos programos, Savivaldybės biudžeto ir Valstybės biudžeto lėšomis.

04. Pažeidžiamiausių asmenų grupių socialinė įtrauktis gerinant prieinamumą prie vandens telkinių ir kultūrinių objektų

Šio projekto vadovaujantis partneris yra Balvų rajono savivaldybė (Latvijos Respublika). Projekto tikslas – naujų socialinių ar kitų paslaugų pažeidžiamoms grupėms kūrimas ir (arba) esamų tobulinimas per tarpvalstybinį bendradarbiavimą. Projekto metu numatomos investicijos į Kupiškio rajono savivaldybės teritorijoje esančio Indubo ežero teritorijos infrastruktūros kūrimą. Projekto įgyvendinimo metu bus siekiama sukurti rekreacinę teritoriją prie Indubo ežero, esančio Kupiškio rajono savivaldybėje, Pyragių kaime, pritaikytą pažeidžiamų grupių asmenims, kurių galimybės dalyvauti viešajame gyvenime ir naudotis socialinėmis paslaugomis yra ribotos. Projekto vykdymo metu numatyta rekonstruoti esamą estradą, įrengti automobilių stovėjimo aikštelę, pėsčiųjų takus, treniruoklių ir žaidimų aikštelę, sūpynes, šliaužyklą į vandenį, stalo teniso aikštelę, lauko suolus ir poilsines aikšteles, viešąjį tualetą, atlikti gerbūvio darbus, įrengti lietaus nuotekų, vandentiekio ir nuotekų tinklus, skelbimų lentas. Taip pat numatoma organizuoti kultūrinius renginius, seminarus, mokymus pažeidžiamoms grupėms, stovyklą negalią turintiems vaikams. Veiklos bus vykdomos Lietuvos, Latvijos bei Baltarusijos teritorijose, skatinant projekto partnerių bendradarbiavimą ir keitimasi gerąja patirtimi. Pateikta paraiška projekto finansavimui 2014–2020 metų Europos kaimynystės priemonės Latvijos, Lietuvos ir Baltarusijos bendradarbiavimo per sieną programos lėšomis gauti. Vyksta paraiškos vertinimas.

05. Kulinarinio paveldo ir tradicinių amatų įgūdžių skatinimas ir išsaugojimas (BELLA CULTURE)

2018 m. numatoma pradėti įgyvendinti projektą „Kulinarinio paveldo ir tradicinių amatų įgūdžių skatinimas ir išsaugojimas (BELLA CULTURE)“. Tai bendrai su savivaldybėmis partnerėmis iš Lietuvos, Latvijos, Baltarusijos parengtas projektas. Šio projekto vadovaujantis partneris yra Kraslavos amatų centras (Latvijos Respublika). Projekto tikslas – aktyvaus ir tausaus kultūros ir istorinio paveldo naudojimo skatinimas per tarpvalstybinį bendradarbiavimą. Projekto metu numatomos investicijos į Kupiškio rajono savivaldybei nuosavybės teise priklausantį kultūros paveldo objektą – Adomynės dvarą. Projekto įgyvendinimo metu numatoma įsigyti virtuvės baldus bei įrangą, reikalingus kultūros paveldui panaudoti ir garsinti skirtoms iniciatyvoms (festivaliams, mugėms, parodoms). Adomynės dvaras, gavęs finansinę paramą, įsipareigojo surengti Etnokultūros šventę, Skulptorių plenerą, Tradicinę sūrio šventę, rengti edukacinius užsiėmimus, propaguojančius kulinarinį ir etnokultūrinį Kupiškio krašto paveldą, dalyvauti projekto metu organizuojamuose festivaliuose, mugėse, skirtose kultūros paveldo produktams garsinti ir populiarinti, mokymuose amatininkams, kuriuose skatinamas bendradarbiavimas abipus sienos ir keitimasis gerąja patirtimi tarp profesionalų, dirbančių kultūros srityje. Atgaivinti senieji amatai bus pristatomi projekto metu vykstančiuose festivaliuose Lietuvos, Latvijos bei Baltarusijos Respublikose. Projektą numatoma finansuoti 2014–2020 m. Latvijos – Lietuvos – Baltarusijos bendradarbiavimo per sieną programos, Savivaldybės biudžeto ir Valstybės biudžeto lėšomis.

06. Šmito malūno su technologine įranga S. Dariaus ir S. Girėno g. 12a, Kupiškis pritaikymas visuomenės ir turizmo poreikiams

2017–2020 m. numatoma įgyvendinti projektą „Šmito malūno su technologine įranga S. Dariaus ir S. Girėno g. 12a, Kupiškis pritaikymas visuomenės ir turizmo poreikiams“, kurio metu būtų rekonstruotas S. Dariaus ir S. Girėno g. Kupiškio mieste esantis Šmito malūnas, pritaikant jį turizmo poreikiams. 2017 m. numatoma parengti malūno rekonstrukcijos techninį projektą. Numatoma teikti paraišką projekto finansavimui pagal 2014–2020 metų Europos Sąjungos fondų investicijų veiksmų programos 5 prioriteto

„Aplinkosauga, gamtos išteklių darnus naudojimas ir prisitaikymas prie klimato kaitos“ 05.4.1-CPVA-K-303 priemone „Aktualizuoti viešąjį ir privatų kultūros paveldą“ lėšomis gauti.

Produkto vertinimo kriterijai:

- Rekonstruotų ir pritaikytų turizmui objektų skaičius, vnt.
- Įrengtų Panevėžio regiono savivaldybės jungiančių trasų ir turizmo maršrutų informacinių kelio ženklų skaičius, vnt.

09 Uždavinys. Mažinti socialinę atskirtį rajone modernizuojant socialinių paslaugų įstaigas

2015 m. balandžio 2 d. Lietuvos Respublikos socialinės apsaugos ir darbo ministro įsakymu Nr. A1-175 „Dėl Socialinių paslaugų įstaigų infrastruktūros modernizavimo ir plėtros veiksmų plano patvirtinimo“ buvo patvirtintas Socialinių paslaugų įstaigų infrastruktūros modernizavimo ir plėtros veiksmų planas, kurio tikslas – gerinti socialinių paslaugų prieinamumą bendruomenėje, mažinti regioninius skirtumus, plėtojant socialinių paslaugų infrastruktūrą bendruomenėje senyvo amžiaus asmenims, socialiai pažeidžiamoms asmenų grupėms (asmenims su negalia (išskyrus turinčius proto ar (ir) psichikos negalią), socialinės rizikos asmenims) ir jų šeimoms.

2015 m. Kupiškio rajono savivaldybės administracija baigė įgyvendinti ES fondų, Valstybės biudžeto ir Savivaldybės biudžeto lėšomis finansuojamus projektus „Kupiškio rajono Šv. Kazimiero vaikų globos namų infrastruktūros modernizavimas“ ir „Kupiškio socialinių paslaugų centro infrastruktūros modernizavimas“. 2016 m. Valstybės investicijų programos ir Savivaldybės biudžeto lėšomis buvo sutvarkyta vaikų globos namų aplinka, įrengta žaidimų aikštelė ir kt. Uždavinio įgyvendinimo priemonės:

01. Integralios pagalbos plėtra Kupiškio r. savivaldybėje

2016–2019 m. Kupiškio socialinių paslaugų centras įgyvendins projektą „Integralios pagalbos plėtra Kupiškio r. Savivaldybėje“. Visuomenės demografinis senėjimas verčia peržiūrėti ir naujiems poreikiams pritaikyti turimus visuomenės išteklius socialinėje srityje. Senstant gyventojams, didėja socialinių paslaugų, socialinės globos poreikis. Lietuvoje didelis skaičius gyventojų išvyksta dirbti į kitas šalis. Dėl šios priežasties lieka vieni senyvo amžiaus ir ligoti tėvai. Esant šioms socialinėms problemoms tenka ieškoti efektyvių jų sprendimo formų. Viena iš šių formų - integrali pagalba seniems ir neįgaliems asmenims jų namuose. Projektu numatoma teikti kokybiškas integralios pagalbos paslaugas darbingo amžiaus neįgaliems, senyvo amžiaus asmenims ir jų šeimos nariams, siekiant neįgaliems ir senyvo amžiaus asmenims teikti kompleksinę, nuolatinę specialistų priežiūros reikalaujančią pagalbą dienos metu asmens namuose. Šio projekto metu vykdytojas sukurs dvi mobilias komandas į kurias sudėtį įeis slaugos ir globos darbuotojai, aprūpins jas darbui reikalingais automobiliais, įranga, sanitarinėmis ir higienos prekėmis. Projekto įgyvendinimo laikotarpiu integrali pagalba bus suteikta 20 asmenų ir 20 šeimos narių suteiktos konsultacijos slaugos ir globos klausimais, užtikrinant neįgalių ir senyvo amžiaus asmenų poreikius. Konsultacijas ir kokybišką integralios pagalbos teikimą užtikrins darbuotojai, projekto įgyvendinimo laikotarpiu įgiję naujų kompetencijų. Parama gauta pateikus paraišką pagal 2014–2020 metų Europos Sąjungos fondų investicijų veiksmų programos 8 prioriteto „Socialinės įtraukties didinimas ir kova su skurdu“ 08.4.1-ESFA-V-418 priemonę „Integrali pagalba į namus“.

02. Kupiškio rajono šv. Kazimiero vaikų globos namų aplinkos sutvarkymas ir gyvenimo sąlygų gerinimas

Siekdama užtikrinti sėkmingą Kupiškio rajono šv. Kazimiero vaikų globos namų darbą, užtikrinti aukštą teikiamų socialinių paslaugų kokybę, pagerinti vaikų globos namų auklėtinių užimtumą, Kupiškio rajono savivaldybės administracija 2015 m. Lietuvos Respublikos socialinės apsaugos ir darbo ministerijai pateikė paraišką projekto „Kupiškio rajono šv. Kazimiero vaikų globos namų aplinkos sutvarkymas ir gyvenimo sąlygų gerinimas“ finansavimui Valstybės investicijų programos lėšomis gauti. 2016 m. šio projekto įgyvendinimui buvo skirta 30 tūkst. eurų. Gautos lėšos panaudotos Kupiškio šv. Kazimiero vaikų globos namų aplinkos tvarkymo darbams apmokėti.

03. Viešosios įstaigos Kupiškio ligoninės, esančios Krantinės g. 28, Kupiškyje, liftų modernizavimas

2016 metais Valstybės investicijų programos lėšomis buvo įgyvendintas projektas „Viešosios įstaigos Kupiškio ligoninės, esančios Krantinės g. 28, Kupiškyje, liftų modernizavimas“. Projektui įgyvendinti iš Valstybės investicijų programos buvo skirta 100 tūkst. eurų. Projekto tikslas - užtikrinti prieinamų ir savalaikių transportavimo liftu paslaugų teikimą pacientams ir darbuotojams, tokiu būdu

užtikrinant sveikatos priežiūros paslaugų operatyvumą bei pacientų saugumą. Projekto įgyvendinimo metu buvo pakeisti susidėvėję Kupiškio ligininės keleivinis ir krovininis liftai.

04. Dalies patalpų Krantinės g. 28, Kupiškio m., modernizavimas įkuriant savarankiško gyvenimo namus
2017–2018 m. numatoma įgyvendinti projektą „Dalies patalpų Krantinės g. 28, Kupiškio m., modernizavimas įkuriant savarankiško gyvenimo namus“. Projekto tikslas – pagerinti socialinių paslaugų prieinamumą Kupiškio rajono senyvo amžiaus asmenims bei suaugusiems neįgaliems asmenims (išskyrus turinčius proto ir (ar) psichikos negalią) ir jų šeimoms, plėtojant nestacionarių socialinių paslaugų infrastruktūrą Kupiškio mieste. Projekto įgyvendinimo metu planuojama dabartiniame VŠĮ Kupiškio ligininės pastate (suremontuotose ligininės patalpose, kurios šiuo metu yra tuščios ir nenaudojamos ir kurių plotas siekia apie 390 kv. m), įkurti Savarankiško gyvenimo namus, veikiančius kaip Kupiškio socialinių paslaugų centro padalinys. Savarankiško gyvenimo namai teiks paslaugas suaugusiems asmenims su negalia (išskyrus proto ir (ar) psichinę negalią), senyvo amžiaus asmenims. Savarankiško gyvenimo namuose socialinių paslaugų teikimui planuojama pritaikyti 10 vietų (iš jų 5 vietos – suaugusiems asmenims su negalia, ir 5 vietos – senyvo amžiaus asmenims). Iš viso planuojama įrengti 8 kambarius. Projektas bus finansuojamas 2014–2020 metų Europos Sąjungos fondų investicijų veiksmų programos 8 prioriteto „Socialinės įtraukties didinimas ir kova su skurdu“ 08.1.1-CPVA-R-407 priemonės „Socialinių paslaugų infrastruktūros plėtra“ ir Savivaldybės biudžeto lėšomis.

05. Sveikatos ir sveikatos priežiūros netolygumų mažinimo, sveiko senėjimo užtikrinimas viešojoje įstaigoje Kupiškio ligininėje

Rajone daugėja neįgaliųjų ir senyvo amžiaus žmonių, todėl didėja slaugos ir palaikomojo gydymo paslaugų poreikis Kupiškio ligininėje. Lyginant su 2013 m. slaugos ir palaikomojo gydymo pacientų skaičius per dieną padidėjo nuo 34 iki 50 (arba 15 proc.). Didėjant vyresnio amžiaus rajono gyventojų skaičiui bei jų sergamumui, kyla poreikis plėsti Slaugos ir palaikomojo gydymo ir geriatrijos skyrius. Didėjant sergamaumui onkologinėmis ligomis atsiranda poreikis paliatyviai pagalbai. 2015 metais įstaiga gavo licenciją paliatyvios pagalbos ir geriatrijos paslaugoms teikti. Projekto įgyvendinimo metu numatoma apšiltinti ligininės pastatą (9903 kv. m, apšiltinti stogą ir pakeisti stogo dangą (2363 kv. m), suremontuoti vidaus patalpas, įsigyti reikalingą medicininę įrangą (universalus distancinio valdymo rentgeno aparatą, kardiologinį echoskopą ir kt.). 2015 m. ir 2016 m. buvo pateikti prašymai Lietuvos Respublikos sveikatos apsaugos ministerijai dėl projekto įrašymo į Valstybės investicijų programos lėšomis finansuojamų objektų sąrašą, tačiau buvo gautas neigiamas atsakymas. 2016 m. buvo skirtos lėšos ligininės liftų įrengimui. 2017 m. vėl numatoma kreiptis į Lietuvos Respublikos sveikatos apsaugos ministeriją dėl šio projekto įrašymo į Valstybės investicijų programos lėšomis finansuojamų objektų sąrašą.

06. Kompleksinių paslaugų šeimai teikimas Kupiškio rajono savivaldybėje

2017–2018 m. numatoma įgyvendinti projektą „Kompleksinių paslaugų šeimai teikimas Kupiškio rajono savivaldybėje“. Savivaldybės gyventojų apklausos rezultatai parodė, jog kompleksinių paslaugų šeimai pasiūla, ypač kaimo vietovėse, nėra pakankama, šeimos stokoja gyvenimo kokybei svarbių kompetencijų, esamų paslaugų prieinamumą mažina ribota informacija apie jas, gyventojų mobilumo stoka. Kompleksinių paslaugų teikimo užtikrinimas įgalins šeimas ir asmenis tinkamai veikti krizinėse situacijose, susijusiose su emocinių, socialinių, vaikų ugdymo poreikių tenkinimu, kitų šeiminiam gyvenimui reikalingų įgūdžių ugdymu bei tarpusavio santykiais. Projekto metu veiks 3 Bendruomeniniai šeimos namai. Jais taps Savivaldybės biudžetinės įstaigos: Kupiškio r. Adomynės mokykla-daugiafunkcis centras, Kupiškio r. Antašavos mokykla-daugiafunkcis centras bei Kupiškio r. Rudilių Jono Laužiko universalus daugiafunkcis centras. Bendruomeniniuose šeimose bus teikiamos tikslinės grupės informavimo, konsultavimo paslaugos, psichosocialinė pagalba, šeimos įgūdžių ugdymo bei sociokultūrinės paslaugos, organizuojami pozityvios tėvystės mokymai. Projekto metu kompleksinės paslaugos bus suteiktos 200 unikalų asmenų. 2016 m. gruodžio mėn. pasirašyta projekto finansavimo ir administravimo sutartis. Projektas finansuojamas 2014–2020 metų Europos Sąjungos fondų investicijų veiksmų programos 8 prioriteto „Socialinės įtraukties didinimas ir kova su skurdu“ 08.4.1-ESFA-V-416 priemonės „Kompleksinės paslaugos šeimai“ lėšomis.

07. Naujos kartos vaikų dienos centrai: pažeidžiamų vaikų ir jaunimo rengimas pilnaverčiam moderniam gyvenimui

Tai bendrai su savivaldybėmis partnerėmis iš Lietuvos, Latvijos, Baltarusijos parengtas projektas. Vadovaujantis projekto partneris – VŠĮ „Euroregiono Ežerų krašto direktorato biuras“. Šiuo projektu bus

siekama sukurti aukštesnio lygio paslaugas vienai iš pažeidžiamiausių visuomenės grupių – vaikams iš socialinės atskirties rizikos šeimų, neįgaliems vaikams. Specifinis šio projekto tikslas – stiprinti vaikų dienos centrus, siekiant, kad jie taptų patrauklesni, atviresni, saugesni bei modernūs.

Projekto veiklos orientuotos į tikslinę grupę bei siekį, kad vaikai taptų savarankiškesni bei pasiruošę suaugusio žmogaus gyvenimui. Siekiant šio tikslo VŠĮ Kupiškio dienos centre numatoma atlikti patalpų remonto darbus ir įsigyti modernios įrangos ir priemonių. Taip pat bus organizuoti mokymai socialines paslaugas teikiantiems darbuotojams. Projekte dalyvaujantys centrai vykdys veiklą pagal 12 teminių mėnesių (kultūros, sporto, tautinės tapatybės, buities įgūdžių ir kitomis temomis). Bendradarbiavimas leis mokytis vieniems iš kitų, kita vertus, suteiks nepamirštamą ir motyvacinę patirtį vaikams/jaunimui, užtikrins tolesnį ilgalaikį vystymąsi ir bendradarbiavimą.

2016 m. gruodžio mėn. buvo pateikta paraiška 2014–2020 m. Latvijos – Lietuvos – Baltarusijos bendradarbiavimo per sieną programai finansinei paramai gauti. Vyksta paraiškos vertinimas.

Produkto vertinimo kriterijai:

- Gyventojų, kuriems suteiktos integralios pagalbos paslaugos, skaičius, vnt.
- Asmenys, kuriems suteiktos kompleksinės paslaugos šeimai, skaičius, vnt.

Programos tikslas

Spręsti gyvenamojo būsto problemą rajone

Kodas

04

Tikslo įgyvendinimo aprašymas:

Lietuvos Respublikos paramos būstui įsigyti ar išnuomoti įstatymas Nr. XII-1215 nustato paramos būstui įsigyti ar išsinuomoti teikimo asmenims ir šeimoms principus, finansavimo šaltinius, formas, paramą būstui įsigyti ar išsinuomoti gaunančių asmenų teises ir pareigas, taip pat socialinio būsto ir Savivaldybės būsto nuomos bei būsto pardavimo sąlygas ir tvarką.

2016 m. sausio 1 d. teisę į socialinio būsto nuomą turėjo 97 asmenys ir šeimos, iš jų pagal sąrašus: jaunų šeimų – 21, šeimų, šeimų auginančių tris ir daugiau vaikų (įvaikių) – 9, likusių be tėvų globos asmenų – 3, neįgalųjų asmenų ir šeimų, kuriose yra neįgalūs asmenys, – 21, bendrasis (įrašomi asmenys ir šeimos, nepatenkantys į kitus sąrašus) – 42, socialinio būsto nuomininkų, turinčių teisę į būsto nuomos sąlygų pagerinimą – 1. Kartu su visais šeimos nariais socialinio būsto Kupiškio rajono savivaldybėje 2016 m. laukė 185 asmenys. Kasmet Savivaldybė socialiniu būstu vidutiniškai aprūpina apie 8 asmenis ir šeimas. Kupiškio mieste ir didesnėse gyvenvietėse esantys daugiabučiai namai pastatyti per praėjusio amžiaus paskutinius keturis dešimtmečius. Tokie daugiabučiai namai neekonomiškai energijos vartojimo požiūriu, juos eksploatuoti žiemą brangu, todėl mažas pajamas gaunantys gyventojai neišgali sumokėti už šilumą. Dalį išlaidų šilumai ir karštam vandeniui nepasiturinčioms šeimoms ir vieniems gyvenantiems asmenims kompensuoja valstybė. Socialinės apsaugos ir darbo ministerijos duomenimis, tokių gyventojų Lietuvoje yra apie 4 procentus. Didėjant energijos kainoms, vis daugiau Lietuvos Respublikos valstybės biudžeto lėšų reikia skirti kompensacijoms. Senstant gyvenamųjų namų fondui ir brangstant energijos ištekliams, vis opesnė racionalaus energijos vartojimo problema. Jos negali išspręsti pavieniai butų savininkai: reikia kompleksiskai atnaujinti (modernizuoti) daugiabučius namus, pereiti prie gyvenamųjų namų rajonų (kvartalų) atnaujinimo (modernizavimo), įskaitant inžinerinės ir socialinės infrastruktūros atnaujinimą.

Tikslo rezultato vertinimo kriterijus:

- Sumažėjęs laukiančiųjų socialinio būsto asmenų skaičius (palyginus su ankstesniais metais), proc.

Programos tikslui įgyvendinti iškeltas 1 uždavinys.

01 Uždavinys. Įsigyti ir prižiūrėti socialinius būstus rajone

Šiuo uždaviniu siekiama padidinti Kupiškio rajono savivaldybės socialinio būsto fondą išplečiant galimybes apsirūpinti būstu asmenims ir šeimoms, turintiems teisę į socialinio būsto nuomą. Kupiškio rajono savivaldybės iniciatyva 2016–2018 m. numatoma pastatyti minėtiems asmenims naują 6 butų gyvenamąjį namą B. Žekonio g. 10, Kupiškyje bei nupirkti 5 socialinius būstus. Šiuo uždaviniu taip pat siekiama pagerinti jau turimus socialinius būstus, atliekant jų remontą, įsigyti tvarkingus būstus ir apgyvendinti juose laukiančius eilėje asmenis. Uždavinio įgyvendinimo *priemonės*:

01. Socialinio būsto fondo plėtra Kupiškio rajono savivaldybėje

2017–2018 m. numatoma įgyvendinti projektą „Socialinio būsto fondo plėtra Kupiškio rajono savivaldybėje“, kurio tikslas – padidinti Kupiškio rajono savivaldybės socialinio būsto fondą, siekiant išplėsti galimybes apsirūpinti būstu asmenims ir šeimoms, turintiems teisę į socialinio būsto nuomą. Projekto įgyvendinimo metu numatoma pastatyti naują pastatą B. Žekonio g. 10, Kupiškyje. Name bus įrengti 6 vieno kambario būstai, sutvarkyta aplinka, vadovaujantis universalaus dizaino principu įrengta automobilių stovėjimo aikštelė. Taip pat numatoma nupirkti 5 socialinius būstus. 2016 m. rugsėjo mėn. pasirašyta projekto finansavimo ir administravimo sutartis. Projektas finansuojamas 2014–2020 metų Europos Sąjungos fondų investicijų veiksmų programos 8 prioriteto „Socialinės įtraukties didinimas ir kova su skurdu“ 08.1.2-CPVA-R-408 priemonę „Socialinio būsto fondo plėtra“ ir Savivaldybės biudžeto lėšomis.

02. Būsto įsigijimas ir remontas

2016 m. sausio 1 d. Savivaldybės socialinio būsto fondą sudarė 155 būstai, kurių plotas – 8012,19 kv. metro. 2014 m. ir 2015 m. į Savivaldybės socialinio būsto fondo plėtrą lėšų nebuvo investuota, 2013 metais – 38 230 eurų (132 000 Lt), 2012 metais – 23 256 eurais (80 300 Lt) valstybės biudžeto lėšų. Už šias lėšas Savivaldybės socialinio būsto fondas padidintas 7 būstais, kurie, vadovaujantis galiojančiais teisės aktais, išnuomoti asmenims ir šeimoms, turinčioms teisę į socialinio būsto nuomą. Šiuo metu turimas socialinis būstas nėra pakankamas, nes socialinio būsto eilėje laukia apie 97 pareiškėjus. Esami socialiniai būstai bent iš dalies tenkina gyventojų poreikius, tačiau dalį būstų būtina atnaujinti, nes socialinio būsto gyventojai neretai netinkamai prižiūri išnuomotą turtą, vengia investuoti į jo priežiūrą. Skiriant kitiems gyventojams būtinos investicijos dažnai yra panašios apimties, kiek ir naujo būsto pirkimas. 2017 metais šios priemonės lėšos bus skiriamos esamų socialinių būstų remontui ir priežiūrai.

Produkto vertinimo kriterijai:

- Pastatytas 6 butų gyvenamasis namas asmenims, laukiantiems eilėje išsinuomoti socialinį būstą
- Įsigytų socialinių būstų skaičius, vnt.

02 Uždavinys. Sudaryti palankias sąlygas rajono gyventojams senų daugiabučių namų remontui

Šiuo uždaviniu siekiama skatinti daugiabučių namų butų savininkus atnaujinti (modernizuoti) daugiabučius namus, siekiant geresnės gyvenimo kokybės, racionalaus energinių išteklių naudojimo ir biudžeto išlaidų mažinimo būsto šildymo išlaidoms kompensuoti. Savivaldybė organizuoja seminarus daugiabučių gyvenamųjų namų renovacijos klausimais, inicijuoja renovacijos procesus, pagal galimybes apmoka dalį daugiabučių namų rekonstravimo techninės dokumentacijos parengimo išlaidų, dalį namų remonto išlaidų. Uždavinio įgyvendinimo *priemonės*:

01. Daugiabučių namų remonto išlaidų dengimas

Šios priemonės lėšomis 2016 m. buvo apmokama dalis daugiabučių namų rekonstravimo techninės dokumentacijos parengimo ir namų remonto išlaidų.

Numatomas programos įgyvendinimo rezultatas: Programos įgyvendinimas prisidės prie esamų melioracijos sistemų ir jų statinių išsaugojimo bei jų atnaujinimo, prie tinkamo šių sistemų funkcionavimo, taip bus gerinama žemdirbystės sąlygos bei prisidedama prie kaimo plėtros. Švietimo, sporto, socialinės apsaugos, turizmo, gatvių, vandens tiekimo ir nuotekų šalinimo infrastruktūros, daugiabučių namų gerinimas įgalins teikti kokybiškas viešąsias paslaugas, pagerins rajono įvaizdį, padarys teigiamą įtaką investicijų pritraukimui ir ekonomikos augimui, darniai rajono plėtrai.

Tikslo pasiekimo vertinimo (efekto) kriterijai:

E-02-02-01 Verslumo lygio (veikiančių mažų ir vidutinių įmonių skaičius, tenkantis 1000 gyventojų) pokytis (lyginant su ankstesniais metais), proc.

E-02-02-02 Turistų skaičiaus rajone (lyginant su ankstesniais metais), pokytis, proc.

Galimi programos vykdymo ir finansavimo šaltiniai: Savivaldybės biudžetas, Valstybės biudžetas, Valstybės biudžeto specialioji tikslinė dotacija, Privatizavimo fondo lėšos, ES lėšos, skolintos lėšos.

Kupiškio rajono plėtros iki 2020 metų strateginiame plane yra numatyti šie veiksmai, susiję su vykdoma programa:

II PRIORITETAS. Verslo aplinkos gerinimas ir turizmo plėtotė.

Tikslas 2.2. Didinti rajono rekreacinį ir turistinį patrauklumą.

III PRIORITETAS. Darni gyvenamosios aplinkos plėtra.

Tikslas 3.1. Plėtoti susisiekimo infrastruktūrą ir užtikrinti saugumą keliuose.

Tikslas 3.2. Modernizuoti ir plėsti inžinerinį aprūpinimą.

Uždavinys 3.2.1. Rekonstruoti ir plėsti vandens tiekimo ir nuotekų tinklus.

Susiję įstatymai ir kiti norminiai teisės aktai:

Lietuvos pažangos strategija „Lietuva 2030“, ilgalaikė Ūkio plėtros strategija, Nacionalinė darnaus vystymosi strategija, Lietuvos Respublikos Vyriausybės nutarimas „Dėl Strateginio planavimo metodikos patvirtinimo“, Lietuvos Respublikos vietos savivaldos įstatymas, Lietuvos Respublikos biudžeto sandaros įstatymas, Lietuvos Respublikos viešojo administravimo įstatymas, Lietuvos Respublikos valstybės ir savivaldybių turto valdymo, naudojimo ir disponavimo juo įstatymas, Lietuvos Respublikos statybos įstatymas, Lietuvos Respublikos kelių įstatymas, Lietuvos Respublikos kelių priežiūros ir plėtros programos finansavimo įstatymas, Lietuvos Respublikos teritorijų planavimo įstatymas, Lietuvos Respublikos planuojamos ūkinės veiklos poveikio aplinkai vertinimo įstatymas, Lietuvos Respublikos ūkio ministro įsakymai, Lietuvos Respublikos turizmo įstatymas, Lietuvos Respublikos valstybės paramos būstui įsigyti ar išsinuomoti ir daugiabučiams namams atnaujinti (modernizuoti) įstatymas, LR socialinės ir darbo ministro įsakymu patvirtintas Savivaldybių socialinio būsto fondo plėtros 2015–2020 metais veiksmų planas, LRV patvirtinta Lietuvos būsto strategija, kiti Lietuvos Respublikos ir Savivaldybės teisės aktai.

2017 - 2019 METŲ KUPIŠKIO RAJONO SAVIVALDYBĖ
(Savivaldybės arba įstaigos pavadinimas)
EKONOMINIO KONKURENCINGUMO IR INVESTICIJŲ PLĖTROS PROGRAMOS
(programos pavadinimas)
TIKSLŲ, UŽDAVINIŲ IR PRIEMONIŲ IŠLAIDŲ SUVESTINĖ

tūkst. Eur

| Programos tikslo kodas | Uždavinio kodas | Priemonės kodas | Priemonės pavadinimas | Funkcinės klasifikacijos kodas | Priemonių valdytojo kodas | Finansavimo šaltinis | Patvirtinti 2016-ųjų metų išlaidos | | | | 2017 metų išlaidų projektas | | | | 2018 metų išlaidų projektas | | | | 2019 metų išlaidų projektas | | | | |
|---|---|---|--|--------------------------------|---------------------------|----------------------|------------------------------------|-----------|-------------------------|----------------|-----------------------------|-----------|-------------------------|----------------|-----------------------------|-----------|-------------------------|----------------|-----------------------------|-----------|-------------------------|----------------|-----|
| | | | | | | | iš viso | iš jų | | | iš viso | iš jų | | | iš viso | iš jų | | | iš viso | iš jų | | | |
| | | | | | | | | išlaidoms | iš jų darbo užmokesčiui | turtui įsigyti | | išlaidoms | iš jų darbo užmokesčiui | turtui įsigyti | | išlaidoms | iš jų darbo užmokesčiui | turtui įsigyti | | | | | |
| | | | | | | | | | | | | | | | | | | | | išlaidoms | iš jų darbo užmokesčiui | turtui įsigyti | |
| 02 strateginis tikslas. Užtikrinti racionalų Savivaldybės teritorijos ir jos infrastruktūros vystymąsi, skatinti žemės ūkio ir verslo plėtrą, formuoti turizmui patrauklaus krašto įvaizdį | | | | | | | | | | | | | | | | | | | | | | | |
| 02. Ekonominio konkurencingumo ir investicijų plėtros programa | | | | | | | | | | | | | | | | | | | | | | | |
| 01 | Sudaryti palankias sąlygas Kupiškio rajono gyventojams užsiimti ūkine veikla | | | | | | | | | | | | | | | | | | | | | | |
| 01 | 01 | <i>Skatinti žemės ūkį rajone ir vykdyti melioracijos darbus</i> | | | | | | | | | | | | | | | | | | | | | |
| 01 | 01 | 01 | Melioracijos statinių Kupiškio rajone priežiūros ir remonto darbų vykdymas | 04.02.01.01. | 2 | D | 186,0 | 186,0 | 0,0 | 0,0 | 184,0 | 184,0 | 0,0 | 0,0 | 185,0 | 185,0 | 0,0 | 0,0 | 185,0 | 185,0 | 0,0 | 0,0 | |
| | | | | | | IŠ viso: | 186,0 | 186,0 | 0,0 | 0,0 | 184,0 | 184,0 | 0,0 | 0,0 | 185,0 | 185,0 | 0,0 | 0,0 | 185,0 | 185,0 | 0,0 | 0,0 | |
| 01 | 01 | 04 | Vienkartinė parama ūkininkams | 04.02.01.07. | 2 | B | 0,6 | 0,6 | 0,0 | 0,0 | 3,0 | 3,0 | 0,0 | 0,0 | 3,0 | 3,0 | 0,0 | 0,0 | 3,0 | 3,0 | 0,0 | 0,0 | |
| | | | | | | IŠ viso: | 0,6 | 0,6 | 0,0 | 0,0 | 3,0 | 3,0 | 0,0 | 0,0 | 3,0 | 3,0 | 0,0 | 0,0 | 3,0 | 3,0 | 0,0 | 0,0 | |
| 01 | 01 | <i>Iš viso uždaviniui:</i> | | | | | | 186,6 | 186,6 | 0,0 | 0,0 | 187,0 | 187,0 | 0,0 | 0,0 | 188,0 | 188,0 | 0,0 | 0,0 | 188,0 | 188,0 | 0,0 | 0,0 |
| 01 | <i>Iš viso tikslui:</i> | | | | | | | 186,6 | 186,6 | 0,0 | 0,0 | 187,0 | 187,0 | 0,0 | 0,0 | 188,0 | 188,0 | 0,0 | 0,0 | 188,0 | 188,0 | 0,0 | 0,0 |
| 01 | <i>Skatinti atvykstantįjį turizmą, plėtoti tarptautinius santykius</i> | | | | | | | | | | | | | | | | | | | | | | |
| 02 | 01 | <i>Plėtoti tarptautinius Savivaldybės santykius ir didinti turizmo paslaugų prieinamumą</i> | | | | | | | | | | | | | | | | | | | | | |
| 02 | 01 | 01 | Verslo ir turizmo plėtros finansavimas | 04.01.01.01. | 2 | B | 48,1 | 48,1 | 0,0 | 0,0 | 124,7 | 124,7 | 0,0 | 0,0 | 126,0 | 126,0 | 0,0 | 0,0 | 126,0 | 126,0 | 0,0 | 0,0 | |
| | | | | | | IŠ viso: | 48,1 | 48,1 | 0,0 | 0,0 | 124,7 | 124,7 | 0,0 | 0,0 | 126,0 | 126,0 | 0,0 | 0,0 | 126,0 | 126,0 | 0,0 | 0,0 | |
| 02 | 01 | 02 | VŠĮ „Euroregionas Ežerų kraštas“ direktorato biuras“ veiklos finansavimas | 04.07.03.01. | 2 | B | 5,1 | 5,1 | 0,0 | 0,0 | 5,0 | 5,0 | 0,0 | 0,0 | 6,0 | 6,0 | 0,0 | 0,0 | 6,0 | 6,0 | 0,0 | 0,0 | |
| | | | | | | IŠ viso: | 5,1 | 5,1 | 0,0 | 0,0 | 5,0 | 5,0 | 0,0 | 0,0 | 6,0 | 6,0 | 0,0 | 0,0 | 6,0 | 6,0 | 0,0 | 0,0 | |

| | | | | | | | | | | | | | | | | | | | | | | |
|----|--|---|---|--------------|-------|-----------------|--------------|------------|------------|--------------|--------------|------------|------------|--------------|--------------|------------|------------|--------------|--------------|------------|------------|--------------|
| 02 | 01 | <i>Iš viso uždaviniui:</i> | | | 53,2 | 53,2 | 0,0 | 0,0 | 129,7 | 129,7 | 0,0 | 0,0 | 132,0 | 132,0 | 0,0 | 0,0 | 132,0 | 132,0 | 0,0 | 0,0 | | |
| 02 | | <i>Iš viso tikslui:</i> | | | 53,2 | 53,2 | 0,0 | 0,0 | 129,7 | 129,7 | 0,0 | 0,0 | 132,0 | 132,0 | 0,0 | 0,0 | 132,0 | 132,0 | 0,0 | 0,0 | | |
| 03 | <i>Gerinti rajono visuomenės gyvenimo sąlygas, įgyvendinant įvairių fondų remiamus viešosios infrastruktūros investicinius projektus</i> | | | | | | | | | | | | | | | | | | | | | |
| 03 | 01 | <i>Kurti ir atnaujinti kultūros ir sporto įstaigas</i> | | | | | | | | | | | | | | | | | | | | |
| 03 | 01 | 01 | Sveikatingumo ir sporto komplekso Kupiškio mieste baseino statyba | 08.01.01.02. | 2 | B | 64,8 | 0,0 | 0,0 | 64,8 | 20,0 | 0,0 | 0,0 | 20,0 | 112,5 | 0,0 | 0,0 | 112,5 | 112,5 | 0,0 | 0,0 | 112,5 |
| | | | | | | I | 0,0 | 0,0 | 0,0 | 0,0 | 260,0 | 0,0 | 0,0 | 260,0 | 450,0 | 0,0 | 0,0 | 450,0 | 450,0 | 0,0 | 0,0 | 450,0 |
| | | | | | | <i>Iš viso:</i> | <i>64,8</i> | <i>0,0</i> | <i>0,0</i> | <i>64,8</i> | <i>280,0</i> | <i>0,0</i> | <i>0,0</i> | <i>280,0</i> | <i>562,5</i> | <i>0,0</i> | <i>0,0</i> | <i>562,5</i> | <i>562,5</i> | <i>0,0</i> | <i>0,0</i> | <i>562,5</i> |
| 03 | 01 | 02 | Kupiškio rajono savivaldybės viešosios bibliotekos pastato Kupiškyje, Lauryno Stuokos-Gucevičiaus a. 3A, rekonstravimas | 08.02.01.01. | 2 | B | 3,9 | 0,0 | 0,0 | 3,9 | 55,0 | 0,0 | 0,0 | 55,0 | 75,0 | 0,0 | 0,0 | 75,0 | 75,0 | 0,0 | 0,0 | 75,0 |
| | | | | | | I | 100,0 | 0,0 | 0,0 | 100,0 | 257,0 | 0,0 | 0,0 | 257,0 | 300,0 | 0,0 | 0,0 | 300,0 | 300,0 | 0,0 | 0,0 | 300,0 |
| | | | | | | <i>Iš viso:</i> | <i>103,9</i> | <i>0,0</i> | <i>0,0</i> | <i>103,9</i> | <i>312,0</i> | <i>0,0</i> | <i>0,0</i> | <i>312,0</i> | <i>375,0</i> | <i>0,0</i> | <i>0,0</i> | <i>375,0</i> | <i>375,0</i> | <i>0,0</i> | <i>0,0</i> | <i>375,0</i> |
| 03 | 01 | 03 | Irkavimo bazės Kupiškio r. sav., Aukštupėnų k., Marių g. 9, statyba | 08.01.01.02. | 2 | B | 36,6 | 0,0 | 0,0 | 36,6 | 30,0 | 0,0 | 0,0 | 30,0 | 50,0 | 0,0 | 0,0 | 50,0 | 75,0 | 0,0 | 0,0 | 75,0 |
| | | | | | | I | 0,0 | 0,0 | 0,0 | 0,0 | 266,4 | 0,0 | 0,0 | 266,4 | 200,0 | 0,0 | 0,0 | 200,0 | 300,0 | 0,0 | 0,0 | 300,0 |
| | | | | | | <i>Iš viso:</i> | <i>36,6</i> | <i>0,0</i> | <i>0,0</i> | <i>36,6</i> | <i>296,4</i> | <i>0,0</i> | <i>0,0</i> | <i>296,4</i> | <i>250,0</i> | <i>0,0</i> | <i>0,0</i> | <i>250,0</i> | <i>375,0</i> | <i>0,0</i> | <i>0,0</i> | <i>375,0</i> |
| 03 | 01 | 04 | Projekto "Pasiekti-paliesi-pajausti (Reach-touch-feel)" įgyvendinimas | 08.04.01.01. | 2 | P | 0,0 | 0,0 | 0,0 | 0,0 | 60,5 | 0,0 | 0,0 | 60,5 | 79,5 | 0,0 | 0,0 | 79,5 | 0,0 | 0,0 | 0,0 | 0,0 |
| | | | | | | <i>Iš viso:</i> | <i>0,0</i> | <i>0,0</i> | <i>0,0</i> | <i>0,0</i> | <i>60,5</i> | <i>0,0</i> | <i>0,0</i> | <i>60,5</i> | <i>79,5</i> | <i>0,0</i> | <i>0,0</i> | <i>79,5</i> | <i>0,0</i> | <i>0,0</i> | <i>0,0</i> | <i>0,0</i> |
| 03 | 01 | <i>Iš viso uždaviniui:</i> | | | 205,3 | 0,0 | 0,0 | 205,3 | 948,9 | 0,0 | 0,0 | 948,9 | 1.267,0 | 0,0 | 0,0 | 1.267,0 | 1.312,5 | 0,0 | 0,0 | 1.312,5 | | |
| 03 | 02 | <i>Didinti švietimo ir jaunimo paslaugų prieinamumą, kuriant ar atnaujinant švietimo įstaigų infrastruktūrą</i> | | | | | | | | | | | | | | | | | | | | |
| 03 | 02 | 01 | Kupiškio r. Alizavos pagrindinės mokyklos, esančios Berželių g. 12, Alizavos k., Kupiškior., modernizavimas | 09.02.01.01. | 2 | I | 30,0 | 0,0 | 0,0 | 30,0 | 0,0 | 0,0 | 0,0 | 0,0 | 0,0 | 0,0 | 0,0 | 0,0 | 0,0 | 0,0 | 0,0 | 0,0 |
| | | | | | | <i>Iš viso:</i> | <i>30,0</i> | <i>0,0</i> | <i>0,0</i> | <i>30,0</i> | <i>0,0</i> | <i>0,0</i> | <i>0,0</i> | <i>0,0</i> | <i>0,0</i> | <i>0,0</i> | <i>0,0</i> | <i>0,0</i> | <i>0,0</i> | <i>0,0</i> | <i>0,0</i> | <i>0,0</i> |
| 03 | 02 | 02 | Ugdymo ir bendruomeniškumą skatinančių erdvių sukūrimas bei pritaikymas ikimokyklinio ir priešmokyklinio programų vykdymui Kupiškio vaikų lopšelyje-darželyje „Obelėle“ | 09.01.01.01. | 2 | P | 0,0 | 0,0 | 0,0 | 0,0 | 0,0 | 0,0 | 0,0 | 0,0 | 2,0 | 0,0 | 0,0 | 2,0 | 5,1 | 0,0 | 0,0 | 5,1 |
| | | | | | | E | 0,0 | 0,0 | 0,0 | 0,0 | 0,0 | 0,0 | 0,0 | 0,0 | 22,8 | 0,0 | 0,0 | 22,8 | 57,9 | 0,0 | 0,0 | 57,9 |
| | | | | | | VB | 0,0 | 0,0 | 0,0 | 0,0 | 0,0 | 0,0 | 0,0 | 0,0 | 2,0 | 0,0 | 0,0 | 2,0 | 5,1 | 0,0 | 0,0 | 5,1 |
| | | | | | | <i>Iš viso:</i> | <i>0,0</i> | <i>0,0</i> | <i>0,0</i> | <i>0,0</i> | <i>0,0</i> | <i>0,0</i> | <i>0,0</i> | <i>0,0</i> | <i>26,8</i> | <i>0,0</i> | <i>0,0</i> | <i>26,8</i> | <i>68,1</i> | <i>0,0</i> | <i>0,0</i> | <i>68,1</i> |
| 03 | 02 | 03 | Kupiškio jaunimo centro pastato renovavimas | 09.08.01.02. | 2 | P | 61,1 | 0,0 | 0,0 | 61,1 | 0,0 | 0,0 | 0,0 | 0,0 | 0,0 | 0,0 | 0,0 | 0,0 | 0,0 | 0,0 | 0,0 | 0,0 |
| | | | | | | <i>Iš viso:</i> | <i>61,1</i> | <i>0,0</i> | <i>0,0</i> | <i>61,1</i> | <i>0,0</i> | <i>0,0</i> | <i>0,0</i> | <i>0,0</i> | <i>0,0</i> | <i>0,0</i> | <i>0,0</i> | <i>0,0</i> | <i>0,0</i> | <i>0,0</i> | <i>0,0</i> | <i>0,0</i> |
| | | | | | | P | 0,0 | 0,0 | 0,0 | 0,0 | 0,0 | 0,0 | 0,0 | 0,0 | 4,0 | 0,0 | 0,0 | 4,0 | 11,5 | 0,0 | 0,0 | 11,5 |
| | | | | | | E | 0,0 | 0,0 | 0,0 | 0,0 | 0,0 | 0,0 | 0,0 | 0,0 | 45,3 | 0,0 | 0,0 | 45,3 | 129,8 | 0,0 | 0,0 | 129,8 |

| | | | | | | | | | | | | | | | | | | | | | | |
|----|----|---|---|--------------|---|-----------------|--------------|------------|--------------|----------------|--------------|------------|----------------|----------------|--------------|------------|----------------|--------------|--------------|------------|--------------|--------------|
| 03 | 04 | 01 | Gamybinės teritorijos, esančios Krantinės g., Kupiškio mieste, konversija, prielaidų privačioms investicijoms sudarymas | 04.01.02.01. | 2 | B | 31,1 | 0,0 | 0,0 | 31,1 | 0,0 | 0,0 | 0,0 | 0,0 | 0,0 | 0,0 | 0,0 | 0,0 | 0,0 | 0,0 | | |
| | | | | | | E | 103,7 | 0,0 | 0,0 | 103,7 | 0,0 | 0,0 | 0,0 | 0,0 | 0,0 | 0,0 | 0,0 | 0,0 | 0,0 | 0,0 | 0,0 | 0,0 |
| | | | | | | VB | 12,2 | 0,0 | 0,0 | 12,2 | 0,0 | 0,0 | 0,0 | 0,0 | 0,0 | 0,0 | 0,0 | 0,0 | 0,0 | 0,0 | 0,0 | 0,0 |
| | | | | | | Iš viso: | 161,3 | 0,0 | 0,0 | 161,3 | 0,0 | 0,0 | 0,0 | 0,0 | 0,0 | 0,0 | 0,0 | 0,0 | 0,0 | 0,0 | 0,0 | 0,0 |
| 03 | 04 | 02 | Kupiškio miesto viešųjų erdvių sutvarkymas ir pritaikymas poilsiui, sveikatinimui, užimtumui | 08.01.01.02. | 2 | P | 0,0 | 0,0 | 0,0 | 0,0 | 5,0 | 0,0 | 0,0 | 5,0 | 9,0 | 0,0 | 0,0 | 9,0 | 9,9 | 0,0 | 0,0 | 9,9 |
| | | | | | | E | 0,0 | 0,0 | 0,0 | 0,0 | 56,7 | 0,0 | 0,0 | 56,7 | 102,0 | 0,0 | 0,0 | 102,0 | 111,7 | 0,0 | 0,0 | 111,7 |
| | | | | | | VB | 0,0 | 0,0 | 0,0 | 0,0 | 5,0 | 0,0 | 0,0 | 5,0 | 9,0 | 0,0 | 0,0 | 9,0 | 9,9 | 0,0 | 0,0 | 9,9 |
| | | | | | | Iš viso: | 0,0 | 0,0 | 0,0 | 0,0 | 66,7 | 0,0 | 0,0 | 66,7 | 120,0 | 0,0 | 0,0 | 120,0 | 131,5 | 0,0 | 0,0 | 131,5 |
| 03 | 04 | 03 | Kupiškio r. Šimonių sen. Šimonių mstl. centrinės dalies viešųjų erdvių sutvarkymas | 04.01.02.01. | 2 | P | 0,0 | 0,0 | 0,0 | 0,0 | 10,0 | 0,0 | 0,0 | 10,0 | 12,0 | 0,0 | 0,0 | 12,0 | 25,1 | 0,0 | 0,0 | 25,1 |
| | | | | | | E | 0,0 | 0,0 | 0,0 | 0,0 | 40,0 | 0,0 | 0,0 | 40,0 | 48,0 | 0,0 | 0,0 | 48,0 | 100,3 | 0,0 | 0,0 | 100,3 |
| | | | | | | Iš viso: | 0,0 | 0,0 | 0,0 | 0,0 | 50,0 | 0,0 | 0,0 | 50,0 | 60,0 | 0,0 | 0,0 | 60,0 | 125,4 | 0,0 | 0,0 | 125,4 |
| 03 | 04 | 04 | Centrinės Kupiškio miesto dalies viešųjų erdvių modernizavimas ir pritaikymas bendruomenės veikloms | 04.01.02.01. | 2 | P | 30,9 | 0,0 | 0,0 | 30,9 | 45,0 | 0,0 | 0,0 | 45,0 | 67,5 | 0,0 | 0,0 | 67,5 | 18,5 | 0,0 | 0,0 | 18,5 |
| | | | | | | E | 0,0 | 0,0 | 0,0 | 0,0 | 860,2 | 0,0 | 0,0 | 860,2 | 765,0 | 0,0 | 0,0 | 765,0 | 209,1 | 0,0 | 0,0 | 209,1 |
| | | | | | | VB | 0,0 | 0,0 | 0,0 | 0,0 | 75,9 | 0,0 | 0,0 | 75,9 | 67,5 | 0,0 | 0,0 | 67,5 | 18,4 | 0,0 | 0,0 | 18,4 |
| | | | | | | Iš viso: | 30,9 | 0,0 | 0,0 | 30,9 | 981,1 | 0,0 | 0,0 | 981,1 | 900,0 | 0,0 | 0,0 | 900,0 | 246,0 | 0,0 | 0,0 | 246,0 |
| 03 | 04 | Iš viso uždaviniui: | | | | 192,2 | 0,0 | 0,0 | 192,2 | 1.097,8 | 0,0 | 0,0 | 1.097,8 | 1.080,0 | 0,0 | 0,0 | 1.080,0 | 502,9 | 0,0 | 0,0 | 502,9 | |
| 03 | 05 | Mažinti neigiamą poveikį aplinkai bei pritaikyti ją gyventojų reikmėms | | | | | | | | | | | | | | | | | | | | |
| 03 | 05 | 01 | Užterštos rezervuaro parko teritorijos Kupiškyje, Technikos g., sutvarkymas | 05.03.01.01. | 2 | P | 3,0 | 0,0 | 0,0 | 3,0 | 7,7 | 0,0 | 0,0 | 7,7 | 0,0 | 0,0 | 0,0 | 0,0 | 0,0 | 0,0 | | |
| | | | | | | E | 0,0 | 0,0 | 0,0 | 0,0 | 140,3 | 0,0 | 0,0 | 140,3 | 6,7 | 0,0 | 0,0 | 6,7 | 0,0 | 0,0 | 0,0 | |
| | | | | | | Iš viso: | 3,0 | 0,0 | 0,0 | 3,0 | 148,0 | 0,0 | 0,0 | 148,0 | 6,7 | 0,0 | 0,0 | 6,7 | 0,0 | 0,0 | 0,0 | |
| 03 | 05 | 02 | Pažeistų Kupiškio rajono savivaldybės kraštovaizdžio teritorijų tvarkymas | 05.03.01.01. | 2 | P | 0,0 | 0,0 | 0,0 | 0,0 | 14,6 | 0,0 | 0,0 | 14,6 | 0,0 | 0,0 | 0,0 | 0,0 | 0,0 | 0,0 | | |
| | | | | | | E | 0,0 | 0,0 | 0,0 | 0,0 | 82,4 | 0,0 | 0,0 | 82,4 | 0,0 | 0,0 | 0,0 | 0,0 | 0,0 | 0,0 | | |
| | | | | | | Iš viso: | 0,0 | 0,0 | 0,0 | 0,0 | 97,0 | 0,0 | 0,0 | 97,0 | 0,0 | 0,0 | 0,0 | 0,0 | 0,0 | 0,0 | | |
| 03 | 05 | 03 | Konteinerinės atliekų surinkimo sistemos tobulinimas ir vystymas Kupiškio rajone | 05.01.01.01. | 2 | P | 0,0 | 0,0 | 0,0 | 0,0 | 50,0 | 0,0 | 0,0 | 50,0 | 12,6 | 0,0 | 0,0 | 12,6 | 1,0 | 0,0 | 0,0 | 1,0 |
| | | | | | | E | 0,0 | 0,0 | 0,0 | 0,0 | 283,3 | 0,0 | 0,0 | 283,3 | 72,0 | 0,0 | 0,0 | 72,0 | 5,0 | 0,0 | 0,0 | 5,0 |
| | | | | | | Iš viso: | 0,0 | 0,0 | 0,0 | 0,0 | 333,3 | 0,0 | 0,0 | 333,3 | 84,6 | 0,0 | 0,0 | 84,6 | 6,0 | 0,0 | 0,0 | 6,0 |
| 03 | 05 | 04 | Buvusios naftos bazės teritorijos Kupiškio r. sav., Noriūnų sen., | 05.03.01.01. | 2 | P | 0,0 | 0,0 | 0,0 | 0,0 | 5,0 | 0,0 | 0,0 | 5,0 | 15,0 | 0,0 | 0,0 | 15,0 | 15,0 | 0,0 | 0,0 | 15,0 |
| | | | | | | E | 0,0 | 0,0 | 0,0 | 0,0 | 95,0 | 0,0 | 0,0 | 95,0 | 285,0 | 0,0 | 0,0 | 285,0 | 285,0 | 0,0 | 0,0 | 285,0 |

| | | | | | | | | | | | | | | | | | | | | | | |
|----|----|--|---|--------------|-----------------|-----------------|-----|-----|-----|-------|-------|-----|-------|-------|-------|-----|-------|-------|-------|-----|-------|-------|
| | | Rudilų k., sutvarkymas | | | IŠ viso: | 0,0 | 0,0 | 0,0 | 0,0 | 100,0 | 0,0 | 0,0 | 100,0 | 300,0 | 0,0 | 0,0 | 300,0 | 300,0 | 0,0 | 0,0 | 300,0 | |
| 03 | 05 | Iš viso uždaviniui: | | | | 3,0 | 0,0 | 0,0 | 3,0 | 678,3 | 0,0 | 0,0 | 678,3 | 391,3 | 0,0 | 0,0 | 391,3 | 306,0 | 0,0 | 0,0 | 306,0 | |
| 03 | 06 | Igyvendinti susisiekimo viešosios infrastruktūros modernizavimo projektus | | | | | | | | | | | | | | | | | | | | |
| 03 | 06 | 01 | Kupiškio autobusų stoties teritorijos konversija, pritaikant ją komercinei veiklai | 04.05.01.02. | 2 | P | 0,0 | 0,0 | 0,0 | 0,0 | 16,6 | 0,0 | 0,0 | 16,6 | 23,1 | 0,0 | 0,0 | 23,1 | 15,7 | 0,0 | 0,0 | 15,7 |
| | | | | | | E | 0,0 | 0,0 | 0,0 | 0,0 | 188,1 | 0,0 | 0,0 | 188,1 | 261,8 | 0,0 | 0,0 | 261,8 | 178,0 | 0,0 | 0,0 | 178,0 |
| | | | | | | VB | 0,0 | 0,0 | 0,0 | 0,0 | 16,6 | 0,0 | 0,0 | 16,6 | 23,1 | 0,0 | 0,0 | 23,1 | 15,7 | 0,0 | 0,0 | 15,7 |
| | | | | | | IŠ viso: | 0,0 | 0,0 | 0,0 | 0,0 | 221,3 | 0,0 | 0,0 | 221,3 | 308,0 | 0,0 | 0,0 | 308,0 | 209,4 | 0,0 | 0,0 | 209,4 |
| 03 | 06 | 02 | Dviračių transporto infrastruktūros plėtra Kupiškio mieste, K. Šimonio g. | 04.05.01.02. | 2 | P | 0,0 | 0,0 | 0,0 | 0,0 | 4,7 | 0,0 | 0,0 | 4,7 | 0,0 | 0,0 | 0,0 | 0,0 | 0,0 | 0,0 | 0,0 | 0,0 |
| | | | | | | E | 0,0 | 0,0 | 0,0 | 0,0 | 38,0 | 0,0 | 0,0 | 38,0 | 15,1 | 0,0 | 0,0 | 15,1 | 0,0 | 0,0 | 0,0 | |
| | | | | | | U | 0,0 | 0,0 | 0,0 | 0,0 | 2,0 | 0,0 | 0,0 | 2,0 | 2,7 | 0,0 | 0,0 | 2,7 | 0,0 | 0,0 | 0,0 | |
| | | | | | | IŠ viso: | 0,0 | 0,0 | 0,0 | 0,0 | 44,7 | 0,0 | 0,0 | 44,7 | 17,8 | 0,0 | 0,0 | 17,8 | 0,0 | 0,0 | 0,0 | |
| 03 | 06 | 03 | Kupiškio r. Šimonių sen. Vedrupio g. Migonų k. ir Šimonėlių g. Šimonių mstl. rekonstravimas | 04.05.01.02. | 2 | P | 0,0 | 0,0 | 0,0 | 0,0 | 15,0 | 0,0 | 0,0 | 15,0 | 28,2 | 0,0 | 0,0 | 28,2 | 0,0 | 0,0 | 0,0 | |
| | | | | | | E | 0,0 | 0,0 | 0,0 | 0,0 | 60,0 | 0,0 | 0,0 | 60,0 | 112,7 | 0,0 | 0,0 | 112,7 | 0,0 | 0,0 | 0,0 | |
| | | | | | | IŠ viso: | 0,0 | 0,0 | 0,0 | 0,0 | 75,0 | 0,0 | 0,0 | 75,0 | 140,9 | 0,0 | 0,0 | 140,9 | 0,0 | 0,0 | 0,0 | |
| 03 | 06 | 04 | Kupiškio r. Adomynės k. Dvaro g., Juodpėnų k. K.Spaičio g., Valakų k. privažiavimo rekonstravimas | 04.05.01.02. | 2 | P | 0,0 | 0,0 | 0,0 | 0,0 | 15,0 | 0,0 | 0,0 | 15,0 | 27,1 | 0,0 | 0,0 | 27,1 | 0,0 | 0,0 | 0,0 | |
| | | | | | | E | 0,0 | 0,0 | 0,0 | 0,0 | 60,0 | 0,0 | 0,0 | 60,0 | 108,4 | 0,0 | 0,0 | 108,4 | 0,0 | 0,0 | 0,0 | |
| | | | | | | IŠ viso: | 0,0 | 0,0 | 0,0 | 0,0 | 75,0 | 0,0 | 0,0 | 75,0 | 135,5 | 0,0 | 0,0 | 135,5 | 0,0 | 0,0 | 0,0 | |
| 03 | 06 | 05 | Kupiškio r. Šepetos k. Saulėtekio g. rekonstravimas | 04.05.01.02. | 2 | P | 0,0 | 0,0 | 0,0 | 0,0 | 15,0 | 0,0 | 0,0 | 15,0 | 31,4 | 0,0 | 0,0 | 31,4 | 0,0 | 0,0 | 0,0 | |
| | | | | | | E | 0,0 | 0,0 | 0,0 | 0,0 | 60,0 | 0,0 | 0,0 | 60,0 | 125,5 | 0,0 | 0,0 | 125,5 | 0,0 | 0,0 | 0,0 | |
| | | | | | | IŠ viso: | 0,0 | 0,0 | 0,0 | 0,0 | 75,0 | 0,0 | 0,0 | 75,0 | 156,9 | 0,0 | 0,0 | 156,9 | 0,0 | 0,0 | 0,0 | |
| 03 | 06 | 06 | Darna judumo priemonių diegimas Kupiškio rajono savivaldybėje | 04.05.01.02. | 2 | P | 0,0 | 0,0 | 0,0 | 0,0 | 0,0 | 0,0 | 0,0 | 0,0 | 5,0 | 0,0 | 0,0 | 5,0 | 15,3 | 0,0 | 0,0 | 15,3 |
| | | | | | | E | 0,0 | 0,0 | 0,0 | 0,0 | 0,0 | 0,0 | 0,0 | 0,0 | 28,3 | 0,0 | 0,0 | 28,3 | 86,7 | 0,0 | 0,0 | 86,7 |
| | | | | | | IŠ viso: | 0,0 | 0,0 | 0,0 | 0,0 | 0,0 | 0,0 | 0,0 | 0,0 | 33,3 | 0,0 | 0,0 | 33,3 | 102,0 | 0,0 | 0,0 | 102,0 |
| 03 | 06 | 07 | Transporto infrastruktūros modernizavimas Kupiškio mieste, S. Dariaus ir S. Girėno g., Topolių g. ir Račiupėnų g. | 04.05.01.02. | 2 | P | 4,2 | 0,0 | 0,0 | 4,2 | 5,3 | 0,0 | 0,0 | 5,3 | 17,1 | 0,0 | 0,0 | 17,1 | 26,6 | 0,0 | 0,0 | 26,6 |
| | | | | | | E | 0,0 | 0,0 | 0,0 | 0,0 | 83,9 | 0,0 | 0,0 | 83,9 | 193,8 | 0,0 | 0,0 | 193,8 | 328,7 | 0,0 | 0,0 | 328,7 |
| | | | | | | U | 0,0 | 0,0 | 0,0 | 0,0 | 9,5 | 0,0 | 0,0 | 9,5 | 17,1 | 0,0 | 0,0 | 17,1 | 26,9 | 0,0 | 0,0 | 26,9 |
| | | | | | | IŠ viso: | 4,2 | 0,0 | 0,0 | 4,2 | 98,7 | 0,0 | 0,0 | 98,7 | 228,0 | 0,0 | 0,0 | 228,0 | 382,2 | 0,0 | 0,0 | 382,2 |

| | | | | | | | | | | | | | | | | | | | | | | | |
|----|----|---|--|--------------|---|-----------------|------------|------------|------------|--------------|--------------|------------|--------------|----------------|--------------|------------|----------------|--------------|-------------|------------|--------------|------------|------------|
| 03 | 06 | 08 | Ekologiško viešojo transporto plėtra Kupiškio rajono savivaldybėje | 04.05.01.02. | 2 | P | 0,0 | 0,0 | 0,0 | 0,0 | 26,0 | 0,0 | 0,0 | 26,0 | 21,0 | 0,0 | 0,0 | 21,0 | 0,0 | 0,0 | 0,0 | | |
| | | | | | | E | 0,0 | 0,0 | 0,0 | 0,0 | 147,3 | 0,0 | 0,0 | 147,3 | 119,2 | 0,0 | 0,0 | 119,2 | 0,0 | 0,0 | 0,0 | 0,0 | 0,0 |
| | | | | | | Iš viso: | 0,0 | 0,0 | 0,0 | 0,0 | 173,3 | 0,0 | 0,0 | 173,3 | 140,2 | 0,0 | 0,0 | 140,2 | 0,0 | 0,0 | 0,0 | 0,0 | 0,0 |
| 03 | 06 | Iš viso uždaviniui: | | | | 4,2 | 0,0 | 0,0 | 4,2 | 763,0 | 0,0 | 0,0 | 763,0 | 1.160,6 | 0,0 | 0,0 | 1.160,6 | 693,6 | 0,0 | 0,0 | 693,6 | | |
| 03 | 07 | Modernizuoti vandens tiekimo ir nuotekų šalinimo sistemą | | | | | | | | | | | | | | | | | | | | | |
| 03 | 07 | 01 | Geriamojo vandens tiekimo ir nuotekų tvarkymo infrastruktūros plėtra Kupiškio rajone | 05.02.01.01. | 2 | P | 0,0 | 0,0 | 0,0 | 0,0 | 5,0 | 0,0 | 0,0 | 5,0 | 50,0 | 0,0 | 0,0 | 50,0 | 98,0 | 0,0 | 0,0 | 98,0 | |
| | | | | | | E | 0,0 | 0,0 | 0,0 | 0,0 | 5,0 | 0,0 | 0,0 | 5,0 | 50,0 | 0,0 | 0,0 | 50,0 | 98,0 | 0,0 | 0,0 | 0,0 | 0,0 |
| | | | | | | Iš viso: | 0,0 | 0,0 | 0,0 | 0,0 | 5,0 | 0,0 | 0,0 | 5,0 | 50,0 | 0,0 | 0,0 | 50,0 | 98,0 | 0,0 | 0,0 | 0,0 | 0,0 |
| 03 | 07 | Iš viso uždaviniui: | | | | 0,0 | 0,0 | 0,0 | 0,0 | 5,0 | 0,0 | 0,0 | 5,0 | 50,0 | 0,0 | 0,0 | 50,0 | 98,0 | 0,0 | 0,0 | 98,0 | | |
| 03 | 08 | Didinti turistinį rajono potencialą kuriant ar modernizuojant turizmo infrastruktūrą | | | | | | | | | | | | | | | | | | | | | |
| 03 | 08 | 01 | Palėvenės buvusio dominikonų vienuolyno ansamblio restauravimas ir pritaikymas šiuolaikinės visuomenės socialiniams ir ekonominiams poreikiams | 08.02.01.07. | 2 | P | 3,4 | 0,0 | 0,0 | 3,4 | 60,0 | 0,0 | 0,0 | 60,0 | 13,7 | 0,0 | 0,0 | 13,7 | 0,0 | 0,0 | 0,0 | | |
| | | | | | | E | 0,0 | 0,0 | 0,0 | 0,0 | 359,3 | 0,0 | 0,0 | 359,3 | 77,6 | 0,0 | 0,0 | 77,6 | 0,0 | 0,0 | 0,0 | 0,0 | |
| | | | | | | Iš viso: | 3,4 | 0,0 | 0,0 | 3,4 | 419,3 | 0,0 | 0,0 | 419,3 | 91,3 | 0,0 | 0,0 | 91,3 | 0,0 | 0,0 | 0,0 | 0,0 | 0,0 |

| | | | | | | | | | | | | | | | | | | | | | | | | | |
|----|----|--|---|--------------|----|-----------------|--------------|------------|------------|--------------|-------------|-------------|--------------|--------------|--------------|-------------|--------------|--------------|--------------|-------------|--------------|--------------|------------|------------|-------------|
| 03 | 08 | 02 | Biržų, Kupiškio, Pasvalio ir Rokiškio savivaldybės jungiančių turizmo trasų ir turizmo maršrutų informacinės infrastruktūros plėtra | 04.07.03.01. | 2 | P | 0,0 | 0,0 | 0,0 | 0,0 | 4,3 | 0,0 | 0,0 | 4,3 | 4,4 | 0,0 | 0,0 | 4,4 | 0,0 | 0,0 | 0,0 | 0,0 | | | |
| | | | | | | E | 0,0 | 0,0 | 0,0 | 0,0 | 24,4 | 0,0 | 0,0 | 24,4 | 24,7 | 0,0 | 0,0 | 24,7 | 0,0 | 0,0 | 24,7 | 0,0 | 0,0 | 0,0 | 0,0 |
| | | | | | | Iš viso: | 0,0 | 0,0 | 0,0 | 0,0 | 28,7 | 0,0 | 0,0 | 28,7 | 29,1 | 0,0 | 0,0 | 29,1 | 0,0 | 0,0 | 29,1 | 0,0 | 0,0 | 0,0 | 0,0 |
| | | | | | | | | | | | | | | | | | | | | | | | | | |
| 03 | 08 | 03 | Turistinio patrauklumo didinimas Lietuvos ir Latvijos rytinėje dalyje, plėtojant nematerialųjį kultūros paveldą | 04.07.03.01. | 2 | P | 0,0 | 0,0 | 0,0 | 0,0 | 5,0 | 0,0 | 0,0 | 5,0 | 6,6 | 0,0 | 0,0 | 6,6 | 0,0 | 0,0 | 0,0 | 0,0 | | | |
| | | | | | | E | 0,0 | 0,0 | 0,0 | 0,0 | 28,3 | 0,0 | 0,0 | 28,3 | 69,0 | 0,0 | 0,0 | 69,0 | 34,0 | 0,0 | 0,0 | 0,0 | 34,0 | | |
| | | | | | | VB | 0,0 | 0,0 | 0,0 | 0,0 | 0,0 | 0,0 | 0,0 | 0,0 | 0,0 | 0,0 | 0,0 | 0,0 | 11,6 | 0,0 | 0,0 | 11,6 | | | |
| | | | | | | Iš viso: | 0,0 | 0,0 | 0,0 | 0,0 | 33,3 | 0,0 | 0,0 | 33,3 | 75,6 | 0,0 | 0,0 | 75,6 | 45,6 | 0,0 | 0,0 | 45,6 | 0,0 | 0,0 | 45,6 |
| 03 | 08 | 04 | Pažeidžiamiausių asmenų grupių socialinė įtrauktis gerinant prieinamumą prie vandens telkinių ir kultūrinių objektų | 04.07.03.01. | 2 | P | 0,0 | 0,0 | 0,0 | 0,0 | 16,0 | 0,0 | 0,0 | 16,0 | 15,0 | 10,0 | 2,0 | 5,0 | 42,5 | 3,8 | 2,3 | 38,7 | | | |
| | | | | | | E | 0,0 | 0,0 | 0,0 | 0,0 | 0,0 | 0,0 | 0,0 | 0,0 | 230,0 | 40,0 | 12,0 | 190,0 | 186,7 | 38,2 | 12,1 | 148,5 | | | |
| | | | | | | Iš viso: | 0,0 | 0,0 | 0,0 | 0,0 | 16,0 | 0,0 | 0,0 | 16,0 | 245,0 | 50,0 | 14,0 | 195,0 | 229,2 | 42,0 | 14,4 | 187,2 | | | |
| | | | | | | | | | | | | | | | | | | | | | | | | | |
| 03 | 08 | 05 | Kulinarinio paveldo ir tradicinių amatų įgūdžių skatinimas ir išsaugojimas (BELLA CULTURE) | 04.07.03.01. | 2 | B | 0,0 | 0,0 | 0,0 | 0,0 | 0,0 | 0,0 | 0,0 | 0,0 | 4,0 | 3,0 | 0,8 | 1,0 | 4,4 | 0,4 | 0,4 | 4,0 | | | |
| | | | | | | E | 0,0 | 0,0 | 0,0 | 0,0 | 0,0 | 0,0 | 0,0 | 0,0 | 17,0 | 9,0 | 2,5 | 8,0 | 58,7 | 39,7 | 3,6 | 19,0 | | | |
| | | | | | | Iš viso: | 0,0 | 0,0 | 0,0 | 0,0 | 0,0 | 0,0 | 0,0 | 0,0 | 21,0 | 12,0 | 3,3 | 9,0 | 63,1 | 40,1 | 4,0 | 23,0 | | | |
| | | | | | | | | | | | | | | | | | | | | | | | | | |
| 3 | 8 | 06 | Šmito malūno su technologine įranga S. Dariaus ir S. Girėno g. 12a, Kupiškis pritaikymas visuomenės ir turizmo poreikiams | 04.07.03.01. | 2 | P | 0,0 | 0,0 | 0,0 | 0,0 | 50,0 | 0,0 | 0,0 | 50,0 | 20,0 | 0,0 | 0,0 | 20,0 | 30,0 | 0,0 | 0,0 | 30,0 | | | |
| | | | | | | E | 0,0 | 0,0 | 0,0 | 0,0 | 0,0 | 0,0 | 0,0 | 0,0 | 115,0 | 0,0 | 0,0 | 115,0 | 230,0 | 0,0 | 0,0 | 230,0 | | | |
| | | | | | | Iš viso: | 0,0 | 0,0 | 0,0 | 0,0 | 50,0 | 0,0 | 0,0 | 50,0 | 135,0 | 0,0 | 0,0 | 135,0 | 260,0 | 0,0 | 0,0 | 260,0 | | | |
| | | | | | | | | | | | | | | | | | | | | | | | | | |
| 03 | 08 | Iš viso uždaviniui: | | | | 3,4 | 0,0 | 0,0 | 3,4 | 547,3 | 0,0 | 0,0 | 547,3 | 597,0 | 62,0 | 17,3 | 535,0 | 597,9 | 82,1 | 18,4 | 515,8 | | | | |
| 03 | 09 | Mažinti socialinę atskirtį rajone modernizuojant socialinių paslaugų įstaigas | | | | | | | | | | | | | | | | | | | | | | | |
| 03 | 09 | 01 | Integralios pagalbos plėtra Kupiškio r. savivaldybėje | 10.01.02.01. | 25 | E | 0,0 | 0,0 | 0,0 | 0,0 | 70,0 | 14,0 | 7,0 | 56,0 | 50,0 | 20,0 | 7,0 | 30,0 | 36,0 | 36,0 | 6,0 | 0,0 | | | |
| | | | | | | Iš viso: | 0,0 | 0,0 | 0,0 | 0,0 | 70,0 | 14,0 | 7,0 | 56,0 | 50,0 | 20,0 | 7,0 | 30,0 | 36,0 | 36,0 | 6,0 | 0,0 | | | |
| 03 | 09 | 02 | Kupiškio rajono šv. Kazimiero vaikų globos namų aplinkos sutvarkymas ir gyvenimo sąlygų gerinimas | 10.04.01.01. | 2 | B | 15,0 | 0,0 | 0,0 | 15,0 | 0,0 | 0,0 | 0,0 | 0,0 | 0,0 | 0,0 | 0,0 | 0,0 | 0,0 | 0,0 | 0,0 | | | | |
| | | | | | | I | 30,0 | 0,0 | 0,0 | 30,0 | 0,0 | 0,0 | 0,0 | 0,0 | 0,0 | 0,0 | 0,0 | 0,0 | 0,0 | 0,0 | 0,0 | 0,0 | | | |
| | | | | | | Iš viso: | 45,0 | 0,0 | 0,0 | 45,0 | 0,0 | 0,0 | 0,0 | 0,0 | 0,0 | 0,0 | 0,0 | 0,0 | 0,0 | 0,0 | 0,0 | 0,0 | 0,0 | | |
| 03 | 09 | 03 | Viešosios įstaigos Kupiškio ligoninės, esančios Krantinės g. 28, Kupiškyje, liftų modernizavimas | 07.03.01.01. | 2 | I | 100,0 | 0,0 | 0,0 | 100,0 | 0,0 | 0,0 | 0,0 | 0,0 | 0,0 | 0,0 | 0,0 | 0,0 | 0,0 | 0,0 | | | | | |
| | | | | | | Iš viso: | 100,0 | 0,0 | 0,0 | 100,0 | 0,0 | 0,0 | 0,0 | 0,0 | 0,0 | 0,0 | 0,0 | 0,0 | 0,0 | 0,0 | 0,0 | 0,0 | | | |
| 03 | 09 | 04 | Dalies patalpų Krantinės g. 28, Kupiškio m., modernizavimas įkuriant savarankiško gyvenimo | 10.02.01.02. | 2 | P | 0,0 | 0,0 | 0,0 | 0,0 | 11,3 | 0,0 | 0,0 | 11,3 | 17,0 | 0,0 | 0,0 | 17,0 | 0,0 | 0,0 | 0,0 | | | | |
| | | | | | | E | 0,0 | 0,0 | 0,0 | 0,0 | 64,0 | 0,0 | 0,0 | 64,0 | 96,1 | 0,0 | 0,0 | 96,1 | 0,0 | 0,0 | 0,0 | 0,0 | | | |

| | | | | | | | | | | | | | | | | | | | | | | |
|----|---------------------------|---|---|--------------|----------------|-----------------|-------------|--------------|----------------|--------------|--------------|----------------|----------------|--------------|--------------|----------------|----------------|--------------|--------------|----------------|--------------|--------------|
| 03 | 09 | 05 | Sveikatos ir sveikatos priežiūros netolygumų mažinimo, sveiko senėjimo užtikrinimas viešojoje įstaigoje Kupiškio ligoninėje | 07.03.04.01. | 29 | I | 0,0 | 0,0 | 0,0 | 0,0 | 0,0 | 0,0 | 0,0 | 200,0 | 0,0 | 0,0 | 200,0 | 300,0 | 0,0 | 0,0 | 300,0 | |
| | | | | | | B | 0,0 | 0,0 | 0,0 | 0,0 | 0,0 | 0,0 | 0,0 | 20,0 | 0,0 | 0,0 | 20,0 | 30,0 | 0,0 | 0,0 | 30,0 | |
| | | | | | | Iš viso: | 0,0 | 0,0 | 0,0 | 0,0 | 0,0 | 0,0 | 0,0 | 0,0 | 220,0 | 0,0 | 0,0 | 220,0 | 330,0 | 0,0 | 0,0 | 330,0 |
| 03 | 09 | 06 | Kompleksinių paslaugų šeimai teikimas Kupiškio rajono savivaldybėje | 10.04.01.01. | 2 | E | 0,0 | 0,0 | 0,0 | 0,0 | 82,0 | 82,0 | 33,0 | 0,0 | 95,3 | 95,3 | 47,2 | 0,0 | 0,0 | 0,0 | 0,0 | |
| | | | | | | Iš viso: | 0,0 | 0,0 | 0,0 | 0,0 | 82,0 | 82,0 | 33,0 | 0,0 | 95,3 | 95,3 | 47,2 | 0,0 | 0,0 | 0,0 | 0,0 | |
| 03 | 09 | 07 | Naujos kartos vaikų dienos centrai: pažeidžiamų vaikų ir jaunimo rengimas pilnaverčiam moderniam gyvenimui | 10.04.01.01. | 2 | P | 0,0 | 0,0 | 0,0 | 0,0 | 0,0 | 0,0 | 0,0 | 0,0 | 2,0 | 0,0 | 0,0 | 2,0 | 3,7 | 0,0 | 0,0 | 3,7 |
| | | | | | | E | 0,0 | 0,0 | 0,0 | 0,0 | 0,0 | 0,0 | 0,0 | 0,0 | 15,9 | 0,0 | 0,0 | 15,9 | 29,5 | 0,0 | 0,0 | 29,5 |
| | | | | | | Iš viso: | 0,0 | 0,0 | 0,0 | 0,0 | 0,0 | 0,0 | 0,0 | 0,0 | 0,0 | 17,9 | 0,0 | 0,0 | 17,9 | 33,2 | 0,0 | 0,0 |
| 03 | 09 | Iš viso uždaviniui: | | | | 145,0 | 0,0 | 0,0 | 145,0 | 227,3 | 96,0 | 40,0 | 131,3 | 496,3 | 115,3 | 54,2 | 381,0 | 399,2 | 36,0 | 6,0 | 363,2 | |
| 03 | Iš viso tikslui: | | | | 786,8 | 0,0 | 0,0 | 786,8 | 4.289,6 | 96,0 | 40,0 | 4.193,6 | 5.470,3 | 177,3 | 71,5 | 5.293,0 | 4.563,1 | 118,1 | 24,4 | 4.445,0 | | |
| 04 | | | | | | | | | | | | | | | | | | | | | | |
| 04 | 01 | Įsigyti ir prižiūrėti socialinius būstus rajone | | | | | | | | | | | | | | | | | | | | |
| 04 | 01 | 01 | Socialinio būsto fondo plėtra Kupiškio rajono savivaldybėje | 06.01.01.01. | 2 | B | 40,0 | 0,0 | 0,0 | 40,0 | 54,4 | 0,0 | 0,0 | 54,4 | 0,0 | 0,0 | 0,0 | 0,0 | 0,0 | 0,0 | 0,0 | |
| | | | | | | P | 20,0 | 0,0 | 0,0 | 20,0 | 0,0 | 0,0 | 0,0 | 0,0 | 0,0 | 0,0 | 0,0 | 0,0 | 0,0 | 0,0 | 0,0 | 0,0 |
| | | | | | | E | 0,2 | 0,0 | 0,0 | 0,2 | 95,0 | 0,0 | 0,0 | 95,0 | 153,6 | 0,0 | 0,0 | 153,6 | 0,0 | 0,0 | 0,0 | 0,0 |
| | | | | | | Iš viso: | 60,2 | 0,0 | 0,0 | 60,2 | 149,4 | 0,0 | 0,0 | 149,4 | 153,6 | 0,0 | 0,0 | 153,6 | 0,0 | 0,0 | 0,0 | 0,0 |
| 04 | 01 | 02 | Būsto įsigijimas ir remontas | 06.01.01.01. | 2 | B | 29,0 | 29,0 | 0,0 | 0,0 | 22,5 | 0,0 | 0,0 | 22,5 | 20,0 | 0,0 | 0,0 | 20,0 | 20,0 | 0,0 | 0,0 | 20,0 |
| | | | | | | S | 0,0 | 0,0 | 0,0 | 0,0 | 10,0 | 0,0 | 0,0 | 10,0 | 10,0 | 0,0 | 0,0 | 10,0 | 10,0 | 0,0 | 0,0 | 10,0 |
| | | | | | | Iš viso: | 29,0 | 29,0 | 0,0 | 0,0 | 32,5 | 0,0 | 0,0 | 32,5 | 30,0 | 0,0 | 0,0 | 30,0 | 30,0 | 0,0 | 0,0 | 30,0 |
| 04 | 01 | Iš viso uždaviniui: | | | | 89,2 | 29,0 | 0,0 | 60,2 | 181,9 | 0,0 | 0,0 | 181,9 | 183,6 | 0,0 | 0,0 | 183,6 | 30,0 | 0,0 | 0,0 | 30,0 | |
| 04 | 02 | Sudaryti palankias sąlygas rajono gyventojams senų daugiabučių namų remontui | | | | | | | | | | | | | | | | | | | | |
| 04 | 02 | 01 | Daugiabučių namų remonto išlaidų dengimas | 06.01.01.01. | 2 | B | 5,0 | 5,0 | 0,0 | 0,0 | 0,0 | 0,0 | 0,0 | 0,0 | 0,0 | 0,0 | 0,0 | 0,0 | 0,0 | 0,0 | | |
| | | | | | | Iš viso: | 5,0 | 5,0 | 0,0 | 0,0 | 0,0 | 0,0 | 0,0 | 0,0 | 0,0 | 0,0 | 0,0 | 0,0 | 0,0 | 0,0 | 0,0 | |
| 04 | 02 | Iš viso uždaviniui: | | | | 5,0 | 5,0 | 0,0 | 0,0 | 0,0 | 0,0 | 0,0 | 0,0 | 0,0 | 0,0 | 0,0 | 0,0 | 0,0 | 0,0 | | | |
| 04 | Iš viso tikslui: | | | | 94,2 | 34,0 | 0,0 | 60,2 | 181,9 | 0,0 | 0,0 | 181,9 | 183,6 | 0,0 | 0,0 | 183,6 | 30,0 | 0,0 | 0,0 | 30,0 | | |
| 02 | Iš viso programai: | | | | 1.120,8 | 273,8 | 0,0 | 847,0 | 4.788,2 | 412,7 | 40,0 | 4.375,5 | 5.973,9 | 497,3 | 71,5 | 5.476,6 | 4.913,1 | 438,1 | 24,4 | 4.475,0 | | |

Finansavimo šaltinių suvestinė

| FINANSAVIMO ŠALTINIAI | Patvirtinti 2016-ųjų metų asignavimai | 2017 m. išlaidų plano projektas | 2018 m. išlaidų plano projektas | 2019 m. išlaidų plano projektas |
|---|--|--|--|--|
| Savivaldybės lėšos, iš viso: | 1.004,7 | 1.772,5 | 2.519,0 | 2.583,5 |
| Savivaldybės biudžeto lėšos (B) | 282,6 | 334,6 | 456,5 | 461,9 |
| Budžetinių įstaigų pajamų įmokos (S) | | 10,0 | 10,0 | 10,0 |
| Mokinio krepšelio lėšos (K) | | | | |
| Lėšos valstybinėms (perduotoms savivaldybėms) funkcijoms vykdyti (D) | 186,0 | 184,0 | 185,0 | 185,0 |
| Valstybės biudžeto specialiosios tikslinės dotacijos lėšos (U) | | 11,5 | 19,8 | 26,9 |
| Savivaldybės paskolos lėšos (P) | 143,1 | 449,0 | 497,7 | 349,7 |
| Specialiųjų programų lėšos (R) | | | | |
| Valstybės biudžeto specialiosios tikslinės dotacijos lėšos iš Valstybės investicijų programos (I) | 393,0 | 783,4 | 1.350,0 | 1.550,0 |
| Kiti finansavimo šaltiniai, iš viso: | 116,1 | 3.015,7 | 3.454,9 | 2.329,6 |
| Europos Sąjungos lėšos (E) | 103,9 | 2.918,2 | 3.349,3 | 2.255,3 |
| Valstybės biudžeto lėšos (VB) | 12,2 | 97,5 | 105,6 | 74,3 |

**EKONOMINIO KONKURENCINGUMO IR INVESTICIJŲ PLĖTROS
PROGRAMOS
VERTINIMO KRITERIJŲ SUVESTINĖ**

| Strateginio tikslo kodas | Programos kodas | Programos tikslo kodas | Uždavinio kodas | Vertinimo kriterijaus pavadinimas | Vertinimo kriterijaus kodas | 2017-ųjų metų planas | 2018-ųjų metų planas | 2019-ųjų metų planas | 2020-ųjų metų planas |
|--------------------------------|-----------------|------------------------|-----------------|--|-----------------------------|----------------------|----------------------|----------------------|----------------------|
| Efektų kriterijus (-ai) | | | | | | | | | |
| 02 | 02 | | | Verslumo lygio (veikiančių mažų ir vidutinių įmonių skaičius, tenkantis 1000 gyventojų) pokytis (lyginant su ankstesniais metais), proc. | E-02-02-01 | -0,5 | 1,0 | 1,0 | 1,0 |
| 02 | 02 | | | Turistų skaičiaus rajone (lyginant su ankstesniais metais), pokytis, proc. | E-02-02-02 | 2,0 | 2,0 | 4,0 | 3,0 |
| Rezultato kriterijai | | | | | | | | | |
| 02 | 02 | 01 | | Atnaujintų melioracijos sistemų dalis tarp visų melioracijos sistemų, proc. | R-02-02-01-01 | 2 | 2,5 | 3 | 4 |
| 02 | 02 | 02 | | Įgyvendintų projektų skaičius, vnt. | R-02-02-02-01 | 0 | 0 | 1 | 0 |
| 02 | 02 | 03 | | Įgyvendintų rekonstravimo, modernizavimo, viešųjų erdvių sutvarkymo projektų skaičius, vnt. | R-02-02-03-01 | 2 | 16 | 11 | 5 |
| 02 | 02 | 04 | | Sumažėjęs laukiančiųjų socialinio būsto asmenų skaičius (palyginus su ankstesniais metais), proc. | R-02-02-04-01 | 8,0 | 15,0 | 8,0 | 7,0 |
| Produkto kriterijai | | | | | | | | | |
| 02 | 02 | 01 | 01 | Lėšų, skirtų melioracijos vykdymui, panaudojimas, tūkst. eurų | P-02-02-01-01-01 | 184,0 | 220,0 | 250,0 | 300,0 |
| 02 | 02 | 01 | 01 | Kadastrinių vietovių, kuriose vykdyti melioracijos statinių priežiūra ir remontas, skaičius, vnt. | P-02-02-01-01-02 | 16 | 17 | 18 | 19 |

| | | | | | | | | | |
|----|----|----|----|--|------------------|-------|-------|-------|-------|
| 02 | 02 | 01 | 01 | Ūkininkų rėmimui skirtų lėšų panaudojimas, tūkst. eurų | P-02-02-01-01-03 | 3,0 | 3,5 | 3,5 | 4,0 |
| 02 | 02 | 02 | 01 | Dalyvavimas tarptautiniuose projektuose, vnt. | P-02-02-02-01-01 | 1 | 2 | 2 | 0 |
| 02 | 02 | 02 | 01 | Verslo rėmimui skirtų lėšų panaudojimas, proc. | P-02-02-02-01-02 | 100,0 | 100,0 | 100,0 | 100,0 |
| 02 | 02 | 02 | 01 | Turizmo plėtrai skirtų lėšų panaudojimas, proc. | P-02-02-02-01-03 | 100,0 | 100,0 | 100,0 | 100,0 |
| 02 | 02 | 03 | 01 | Pastatytų, rekonstruotų ir suremontuotų kultūros ir sporto paskirties objektų skaičius, vnt. | P-02-02-03-01-01 | 0 | 0 | 1 | 2 |
| 02 | 02 | 03 | 02 | Rekonstruotų ir suremontuotų švietimo ir jaunimo užimtumo paskirties objektų skaičius, vnt. | P-02-02-03-02-01 | 1 | 1 | 2 | 2 |
| 02 | 02 | 03 | 03 | Įgyvendinamų projektų skaičius, vnt. | P-02-02-03-03-01 | 1 | 2 | 2 | 0 |
| 02 | 02 | 03 | 04 | Sutvarkytų viešųjų erdvių skaičius, vnt. | P-02-02-03-04-01 | 0 | 0 | 3 | 1 |
| 02 | 02 | 03 | 05 | Nuo cheminėmis taršos išvalytos ir sutvarkytos teritorijos plotas, ha | P-02-02-03-05-01 | 0 | 0 | 1,32 | 0 |
| 02 | 02 | 03 | 05 | Likviduotų bešeimininkų pastatų skaičius, vnt. | P-02-02-03-05-02 | 0 | 13 | 0 | 0 |
| 02 | 02 | 03 | 05 | Įrengtų konteinerinių aikštelių skaičius, vnt. | P-02-02-03-05-03 | 0 | 58 | 0 | 0 |
| 02 | 02 | 03 | 06 | Rekonstruotų gatvių ilgis, km | P-02-02-03-06-01 | 0,9 | 2,2 | 3,43 | 0,9 |
| 02 | 02 | 03 | 06 | Rekonstruotas autobusų stoties pastatas | P-02-02-03-06-02 | 0 | 0 | 1 | 0 |
| 02 | 02 | 03 | 06 | Įrengtų ir rekonstruotų dviračių takų ilgis, km | P-02-02-03-06-03 | 0 | 0,77 | 0 | 0 |
| 02 | 02 | 03 | 07 | Įrengtų naujų vandentiekio tinklų ilgis, km | P-02-02-03-07-01 | 0 | 0,55 | 1,0 | 0 |
| 02 | 02 | 03 | 07 | Įrengtų naujų nuotekų šalinimo tinklų ilgis, km | P-02-02-03-07-02 | 0 | 2,15 | 6,0 | 0 |

| | | | | | | | | | |
|----|----|----|----|--|------------------|-----|-----|----|----|
| 02 | 02 | 03 | 08 | Rekonstruotų ir pritaikytų turizmui objektų skaičius, vnt. | P-02-02-03-08-01 | 0 | 1 | 0 | 0 |
| 02 | 02 | 03 | 08 | Įrengtų Panevėžio regiono savivaldybės jungiančių trasų ir turizmo maršrutų informacinių kelio ženklų skaičius, vnt. | P-02-02-03-08-02 | 0 | 84 | 0 | 0 |
| 02 | 02 | 03 | 09 | Gyventojų, kuriems suteiktos integralios pagalbos paslaugos, skaičius, vnt. | P-02-02-03-09-01 | 20 | 20 | 20 | 20 |
| 02 | 02 | 03 | 09 | Asmenys, kuriems suteiktos kompleksinės paslaugos šeimai, skaičius, vnt. | P-02-02-03-09-02 | 100 | 200 | 0 | 0 |
| 02 | 02 | 03 | 09 | Įkurti savarankiško gyvenimo namai | P-02-02-03-09-03 | 0 | 1 | 0 | 0 |
| 02 | 02 | 04 | 01 | Pastatytas 6 butų gyvenamasis namas asmenims, laukiantiems eilėje išsinuomoti socialinį būstą | P-02-02-04-01-01 | 0 | 0 | 1 | 0 |
| 02 | 02 | 04 | 01 | Įsigytų socialinių būstų skaičius, vnt. | P-02-02-04-01-02 | 1 | 4 | 0 | 0 |

3 lentelė. Viešosios infrastruktūros plėtros programos lėšų poreikis ir numatomi finansiniai šaltiniai
(tūkst. eurų)

| Ekonominės klasifikacijos grupės | Asignavimai 2016-iesiems metams | Lėšų poreikis biudžetiniams 2017-iesiems metams | Projektas 2018-iesiems metams | Projektas 2019-iesiems metams |
|--|--|--|--------------------------------------|--------------------------------------|
| 1. Iš viso asignavimų: | 2248,7 | 2180,9 | 2162,6 | 2162,7 |
| 1.1. išlaidoms | 1619,5 | 1780,3 | 1699,9 | 1699,9 |
| 1.1.1. iš jų darbo užmokesčiui | 53,3 | 67,9 | 83,5 | 83,5 |
| 1.2. turtui įsigyti | 629,2 | 400,6 | 462,7 | 462,8 |
| 2. Finansavimo šaltiniai: | | | | |
| 2.1. Savivaldybės lėšos: | 2248,7 | 2180,9 | 2162,6 | 2162,7 |
| 2.1.1. Savivaldybės biudžeto lėšos (B) | 960,0 | 1179,5 | 1041,0 | 1041,0 |
| 2.1.2. Biudžetinių įstaigų pajamų įmokos (S) | 12,8 | 13,0 | 13,0 | 13,0 |
| 2.1.3. Mokinio krepšelio lėšos (K) | | | | |
| 2.1.4. Lėšos valstybinėms (perduotoms savivaldybėms) funkcijoms vykdyti (D) | | | | |
| 2.1.5. Valstybės biudžeto specialiosios tikslinės dotacijos lėšos (U) | 951,9 | 656,5 | 762,7 | 762,8 |
| 2.1.6. Savivaldybės paskolos lėšos (P) | | | | |
| 2.1.7. Specialiųjų programų lėšos (R) | 324,0 | 331,9 | 345,9 | 345,9 |
| 2.1.8. Valstybės biudžeto specialiosios tikslinės dotacijos lėšos iš Valstybės investicijų programos (I) | | | | |
| 2.2. Kiti šaltiniai: | | | | |
| 2.2.1. Europos Sąjungos lėšos (E) | | | | |
| 2.2.2. Valstybės biudžeto lėšos (VB) | | | | |

Kupiškio rajono savivaldybės
2017–2019 metų strateginio veiklos plano
3 priedas

Kupiškio rajono savivaldybė
(Savivaldybės arba įstaigos pavadinimas)

VIEŠOSIOS INFRASTRUKTŪROS PLĖTROS PROGRAMOS APRAŠYMAS

1b forma

| | |
|---|---|
| Biudžetiniai metai | 2017–ieji metai |
| Asignavimų valdytojas (-ai), kodas | Kupiškio rajono savivaldybės administracija, 188774975 |
| Vykdytojas (-ai), kodas | Kupiškio rajono savivaldybės administracija, 2 UAB „Kupiškio komunalininkas“, 62 Urbanistikos ir ekologijos skyrius, 14 Ekonomikos ir turto valdymo skyrius, 9 Alizavos seniūnija, 35 Kupiškio seniūnija, 36 Noriūnų seniūnija, 37 Skapiškio seniūnija, 38 Subačiaus seniūnija, 39 Šimonių seniūnija, 40 |

| | |
|------------------------|----------|
| Programos kodas | 3 |
|------------------------|----------|

| | | | |
|---|---|--------------|-----------|
| Programos parengimo argumentai | Programa vykdomos Lietuvos Respublikos vietos savivaldos įstatymu nustatytos savarankiškosios Savivaldybės funkcijos: kraštovaizdžio, Savivaldybės teritorijoje esančių želdynų, želdinių apsauga, tvarkymas ir kūrimas, inventorizacijos, apskaitos, atskirųjų želdynų žemės sklypų kadastrinių matavimų ir įrašymo į Nekilnojamojo turto registrą organizavimas ir stebėseną, aplinkos kokybės gerinimas ir apsauga, komunalinių atliekų tvarkymo sistemų diegimas, antrinių žaliavų surinkimo ir perdirbimo organizavimas, sąvartynų eksploatavimas, sanitarijos ir higienos taisyklių tvirtinimas ir jų laikymosi kontrolės organizavimas, švaros ir tvarkos viešose vietose užtikrinimas, teritorijos infrastruktūros planavimas, vietinės reikšmės kelių ir gatvių, taisymas, tiesimas, apšvietimo sistemos atnaujinimas, išplėtimas ir rekonstravimas, Savivaldybės teritorijos bendrojo plano ir detaliųjų planų sprendinių įgyvendinimas, šilumos ir geriamojo vandens tiekimo bei nuotekų surinkimo ir valymo organizavimas, sanitarijos ir higienos taisyklių tvirtinimas ir jų laikymosi kontrolės organizavimas, | | |
| Ilgalaikis prioritetas (pagal Kupiškio rajono savivaldybės strateginį plėtros planą) | Darni gyvenamosios aplinkos plėtra | Kodas | 2 |
| Sia programa įgyvendinamas įstaigos strateginis tikslas | Užtikrinti racionalų Savivaldybės teritorijos ir jos infrastruktūros vystymąsi, skatinti žemės ūkio ir verslo plėtrą, formuoti turizmui patrauklaus krašto įvaizdį | Kodas | 02 |

| | | | |
|--|--|--------------|----|
| Programos tikslas | Užtikrinti švarią gyvenamąją aplinką įgyvendinant įvairias aplinkos gerinimo programas, prižiūrint atliekų tvarkymo sistemą | Kodas | 01 |
| <p>Tikslo įgyvendinimo aprašymas:</p> <p>Įgyvendinant šį tikslą, bus pagerinta Kupiškio rajono aplinkos būklė, racionaliai naudojami gamtos ištekliai, sumažinta ūkinės veiklos neigiama įtaka aplinkai. Numatoma vykdyti aplinkos išsaugojimo ir kokybės kontrolės, atliekų prevencijos ir tvarkymo, ekologinio švietimo ir kt. priemones. Bus siekiama formuoti Savivaldybės įvaizdį, išsaugoti ir puoselėti gamtinę aplinką, sudaryti tinkamas sąlygas gyventojams ilsėtis.</p> <p>Tikslo rezultato vertinimo kriterijai:</p> <ul style="list-style-type: none"> ✓ Aplinkos apsaugos rėmimo specialiajai programai įgyvendinti numatomų skirti lėšų pokytis (palyginti su ankstesniais metais), proc. ✓ Komunalinėms paslaugoms numatomų skirti lėšų pokytis (palyginti su ankstesniais metais), proc. <p>Programos tikslui įgyvendinti išskelti 2 uždaviniai.</p> <p>01 Uždavinys. Įgyvendinti rajono aplinką gerinančias priemones bei užtikrinti sklandų komunalinių paslaugų teikimą rajono gyventojams</p> <p>Uždaviniu siekiama kontroliuoti ir mažinti žmonių ūkinės ir kultūrinės veiklos neigiamą poveikį aplinkai vykdant Aplinkos apsaugos rėmimo specialiojoje programoje numatytas ir kitas priemones. Vykdamas uždavinį bus kontroliuojama kaip laikomasi Savivaldybės tarybos priimtų teisės aktų reikalavimų, reglamentuojančių aplinkos taršos mažinimo priemones. Bus šalinami aplinkos taršos židiniai, vykdomi oro kokybės ir triukšmo tyrimai, želdynų ir želdinių tvarkymas bei atkūrimas.</p> <p>Uždavinio įgyvendinimo <i>priemonės:</i></p> <p><i>01. Aplinkos apsaugos rėmimo specialiosios programos įgyvendinimas</i></p> <p>Kupiškio rajono savivaldybės aplinkos apsaugos rėmimo specialiosios programos (toliau – Programos) priemonės, sąmatą ir ataskaitą apie priemonių vykdymą, vadovaujantis Lietuvos Respublikos savivaldybių aplinkos apsaugos rėmimo specialiosios programos įstatymu, tvirtina Savivaldybės taryba atskirais sprendimais. Savivaldybės aplinkos apsaugos rėmimo specialiosios programos lėšos naudojamos vadovaujantis Lietuvos Respublikos savivaldybių aplinkos apsaugos rėmimo specialiosios programos įstatymu, Lietuvos Respublikos biudžeto sandaros įstatymu ir kitais teisės aktais. Programos lėšos negali būti naudojamos su savivaldybių funkcijomis aplinkosaugos srityje nesusijusioms priemonėms finansuoti. Programoje numatomos priemonės, kurias vykdant yra kompensuojama aplinkai padaryta žala, statomi ar rekonstruojami, eksploatuojami gamtosaugos objektai, mažinamas aplinkos teršimas, priemonės, kuriomis vykdoma prevencija medžiojamųjų gyvūnų daromai žalai miškui, kompensuojama vilkų padaryta žala ūkiniams gyvūnams, aplinkosauginio švietimo priemonės ir kt. 20 proc. Programos lėšų yra skiriama Savivaldybės sveikatos rėmimo programai, kurios priemonės, sąmatą ir ataskaitą tvirtina Savivaldybės taryba.</p> <p>Šioje programoje planuojamos išlaidos be Savivaldybės sveikatos rėmimo programai planuojamų skirti lėšų (jos numatytos strateginio veiklos plano Sveikatos apsaugos programoje (kodas 04)).</p> <p><i>02. Želdinių ir želdynų inventorizacija ir įrašymas į kadastrą</i></p> <p>Siekiant išsaugoti kraštovaizdžio struktūrą, biologinę įvairovę ir istorinę vertę, palaikyti teritorijos ekologinį stabilumą, gerinti žmonių gyvenamosios ir darbo aplinkos sąlygas, yra formuojamos želdynų sistemos. Vadovaudamasi Lietuvos Respublikos Želdynų įstatymo nuostatomis, Savivaldybė organizuoja Savivaldybės teritorijoje esančių želdynų ir želdinių inventorizavimą ir apskaitą, vykdo jų būklės stebėseną, organizuoja atskirųjų želdynų žemės sklypų kadastrinius matavimus ir įrašymą į Nekilnojamojo turto kadastrą.</p> | | | |

03. Želdinių priežiūra

Įgyvendinant šią priemonę bus formuojamas Savivaldybės įvaizdis, saugoma ir puoselėjama gamtinė aplinka, sudaromos sąlygos gyventojams leisti laiką gamtoje. Bus atliekami šienavimo darbai, vykdoma esančių želdynų ir gėlynų priežiūra, naujai kuriami želdynai ir gėlynai, atliekamas medžių genėjimas, avarinių medžių kirtimas.

04. Komunalinio ūkio paslaugų užtikrinimas seniūnijose

Ši priemonė apima seniūnijų gatvių važiuojamosios dalies, dviračių ir pėsčiųjų takų, automobilių stovėjimo aikštelių valymą, kelių ir gatvių be patobulintos dangos greideriavimą, sniego valymą, kapinių teritorijų priežiūrą, pavojingų medžių išskirtimą, žaliųjų vejų, pakelių ir kitų teritorijų šienavimą, teritorijose esančių šaligatvių, kietų dangų, laiptų, takų, žalių plotų valymą ištisus metus, sniego nuvalymą nuo takų, ir t.t.

05. Viešojo ūkio tvarkymas

Priemonės lėšomis finansuojamas poilsio vietų tvarkymas (šiukšliadėžės, suoliukai, skulptūros ir kt.), elingo tvarkymas ir priežiūra, žaidimo aikštelių įrengimas ir atnaujinimas, vandens kokybės tyrimai, viešųjų darbų organizavimo išlaidos.

Produkto vertinimo kriterijai:

- Priemonių, įgyvendintų iš rajono aplinkos apsaugos specialiosios programos, skaičius, vnt.
- Šienaujamų Kupiškio miesto teritorijų plotas, ha.
- Pašalintų praradusių savo vertę, keliančių pavojų medžių skaičius, vnt.
- Prižiūrimų kapinių skaičius, vnt.

02 Uždavinys. Tvarkyti rajono teritorijoje susidarančias atliekas

2017 m. toliau bus tobulinama Savivaldybės organizuojama komunalinių atliekų tvarkymo sistema, kurios tikslas – užtikrinti, kad viešoji komunalinių atliekų tvarkymo paslauga būtų visuotinė, geros kokybės, prieinama (įperkama) ir atitiktų aplinkos apsaugos, techninius-ekonominius ir visuomenės sveikatos saugos reikalavimus.

Vykdamas Kupiškio rajono savivaldybės 2014–2020 m. atliekų tvarkymo planą, kaip ir kasmet, teikiama viešoji komunalinių atliekų tvarkymo paslauga, tęsiama antrinių žaliavų rūšiavimo plėtra.

Savivaldybėje komunalinių atliekų tvarkymo sistema teikia komunalinių atliekų surinkimo, išvežimo, rūšiavimo, naudojimo ir šalinimo paslaugas visiems Savivaldybės teritorijoje esantiems komunalinių atliekų turėtojams. Panevėžio regiono savivaldybės atliekas šalina Panevėžio regioniniame sąvartyne Dvarininkų kaime Panevėžio rajono savivaldybėje. Kupiškio rajono savivaldybė atsako už jos teritorijoje susidarančių komunalinių atliekų surinkimo bei pervežimo į regioninį sąvartyną ir nuo jų atskirtų specifinių atliekų – antrinių žaliavų, pavojingų buities atliekų, elektros ir elektroninės įrangos atliekų, žaliųjų atliekų bei didžiųjų ir kitų naudoti tinkančių atliekų surinkimą apvažiavimo būdu, taip pat atskiro antrinių žaliavų surinkimo organizavimą.

Pasinaudojant Europos Sąjungos 2014–2020 metų finansavimo galimybėmis planuojama pagerinti atliekų surinkimo sistemą. Šiuo metu rengiamas projektas, kuriuo bus siekiama padidinti atliekų surinkimo pajėgumus rajone. Projekto įgyvendinimo metu numatoma įrengti ir atnaujinti antžemines aikšteles, kartu įsigyjant reikalingus konteinerius bei vykdyti visuomenės informavimą atliekų prevencijos ir tvarkymo klausimais. Planuojama, kad tai sudarys sąlygas ne tik tinkamai teikti atliekų tvarkymo Savivaldybėje paslaugą, bet kartu leis padidinti surenkamų antrinių žaliavų kiekį bei sukurs/pagerins atskiro komunalinio atliekų surinkimo pajėgumus iki 1016,2876 tonų/metus. Uždavinio įgyvendinimo *priemonės*:

01. Specialiosios komunalinių atliekų tvarkymo programos įgyvendinimas

Vadovaudamasi Lietuvos Respublikos atliekų tvarkymo įstatymo, Kupiškio rajono savivaldybės tarybos 2016 m. birželio 30 d. sprendimu Nr. TS-215 patvirtinto Kupiškio rajono savivaldybės atliekų tvarkymo 2014–2020 m. plano nuostatomis, Kupiškio rajono savivaldybė atlieka pagrindinę atliekų tvarkymo sistemos organizavimo funkciją. Ji organizuoja komunalinių atliekų tvarkymo sistemą, būtiną jos teritorijoje susidarančioms komunalinėms atliekoms tvarkyti, užtikrina tos sistemos funkcionavimą, organizuoja atliekų, kurių turėtojo nustatyti neįmanoma arba kuris neegzistuoja, tvarkymą bei administruoja komunalinių atliekų tvarkymo paslaugos teikimą.

Kupiškio rajono savivaldybė atliekų tvarkymo veikloje atlieka šias funkcijas: organizuoja atliekų, kurių

turėtojo nustatyti neįmanoma arba kuris nebeegzistuoja, tvarkymą, tvirtina Savivaldybės atliekų tvarkymo planą bei kitus su atliekų tvarkymu susijusius Savivaldybės teisės aktus. Kupiškio rajono savivaldybės komunalinių atliekų tvarkymo sistema apima šių atliekų tvarkymą: mišrių komunalinių atliekų, antrinių žaliavų, pakuočių ir pakuočių atliekų, biologiškai skaidžių atliekų (maisto-virtuvės, žaliųjų ir kt.), specifinių atliekų (didelių gabaritų, statybinių ir kt.), apmokestinamųjų gaminių (elektros ir elektroninės įrangos, padangų, naudotos alyvos ir kt. atliekų), buityje susidariusių pavojingų atliekų, gatvių, šaligatvių ir teritorijų valymo sąslavų; bešeimininkių atliekų.

02. Komunalinės priežiūros paslaugos

Priemonės lėšomis finansuojamos Kupiškio mieste teikiamos komunalinės priežiūros paslaugos, išskyrus atliekų tvarkymą: gatvių ir šaligatvių tvarkymas, sniego valymas, kapinių priežiūra, želdinių ir želdynų priežiūra, žaliųjų plotų šienavimas ir kt.

Produkto vertinimo kriterijai:

- Viešosios komunalinių atliekų tvarkymo paslaugos prieinamumas (paslaugos gavėjų dalis nuo visų gyventojų skaičiaus), proc.
- Surinktų atliekų kiekio pokytis (palyginti su ankstesniais metais), proc.
- Už atliekų tvarkymą iš gyventojų ir ūkio subjektų surinktų lėšų pokytis (palyginti su ankstesniais metais), proc.

| | | | |
|--------------------------|---|--------------|----|
| Programos tikslas | Užtikrinti patogų susisiekimą rajone esančiais keliais | Kodas | 02 |
|--------------------------|---|--------------|----|

Tikslo įgyvendinimo aprašymas:

Bendrasis darnaus automobilių kelių plėtros ir modernizavimo tikslas – suderinti aplinkosaugos, ekonominio ir socialinio vystymosi interesus, užtikrinant kiek įmanoma švaresnę ir sveikesnę aplinką, efektyvų gamtos išteklių naudojimą, visuotinę ekonominę visuomenės gerovę bei socialinės atskirties mažinimą. Pagrindinės automobilių kelių plėtros kryptys, užtikrinsiančios darnią automobilių kelių tinklo plėtrą, yra saugi kelionė, judumas, patikima kelionė, kelių tinklo prieinamumas, protinga ir švari kelionė. Siekdama šių principų laikymosi, Kupiškio rajono savivaldybė, Kelių priežiūros ir plėtros programos, Savivaldybės biudžeto, ES fondų lėšomis prižiūri, remontuoja jai priklausančius kelius ir gatves.

Tinkamas gatvių apšvietimas padeda sumažinti nusikaltimų, eismo įvykių skaičių, leidžia pasijusti saugiau, todėl Kupiškio rajono savivaldybė prižiūri, remontuoja, plečia apšvietimo tinklus, skiria lėšų apšvietimui.

Taip pat bus siekiama remontuoti, prižiūrėti miesto ir gyvenviečių infrastruktūros objektus.

Tikslo rezultato vertinimo kriterijus:

- ✓ Savivaldybės gatvių apšvietimui skiriamų lėšų pokytis (palyginti su ankstesniais metais), proc.
- ✓ Savivaldybės gatvių remontui ir priežiūrai skiriamų lėšų pokytis (palyginti su ankstesniais metais), proc.

Programos tikslui įgyvendinti iškeltas vienas uždavinys.

01 Uždavinys. Prižiūrėti esamas ir tiesti naujas rajono gatves ir kelius

Vykdam šį uždavinį, gavus Kelių priežiūros ir plėtros programos lėšų, planuojama tvarkyti, plėtoti rajono kaimiškųjų seniūnijų kelius ir gatves, rekonstruoti Kupiškio miesto kelius ir gatves. Tai pat numatoma atlikti Kupiškio miesto kelio dangų ženklinimo darbus, vykdyti kelio ženklų priežiūros darbus. Numatoma skirti lėšų Kupiškio miesto ir rajono gyvenviečių apšvietimo sistemų funkcionavimui ir atnaujinimui.

Uždavinio įgyvendinimo priemonės:

01. Rajono kelių ir gatvių remontas ir priežiūra

Šios priemonės įgyvendinimui naudojamos Kelių priežiūros ir plėtros programos lėšos. Jos skirtos Savivaldybės vietinės reikšmės keliams (gatvėms) tiesti, taisyti (remontuoti), prižiūrėti ir saugaus eismo sąlygoms užtikrinti (greideriavimas, sniego valymas, kelio ženklų priežiūra, gatvių ženklinimas ir kt.), automobilių stovėjimo aikštelių įrengimui ir remontui.

02. Rajono gatvių apšvietimo užtikrinimas

Šios priemonės lėšomis finansuojama Savivaldybės gatvių apšvietimo įrangos priežiūra (valdymo spintų priežiūra ir remontas, šviestuvų valymas, priežiūra ir remontas, perdegusių elektros lempučių keitimas naujomis, šviestuvų gaubtų pakeitimas), miesto papuošimų priežiūra, gatvių apšvietimo išlaidos, gatvių apšvietimo įrengimas.

03. Infrastruktūros objektų plėtra

Ši priemonė apima Savivaldybei priklausančių pastatų (statinių, patalpų, objektų) remonto, griovimo, tvarkymo išlaidas.

04 – 10 priemonės apima 2016 metais Kelių priežiūros ir plėtros programos ir Kupiškio rajono savivaldybės biudžeto lėšomis įgyvendintus 6 gatvių rekonstrukcijos ir remonto projektus, kurių bendra vertė – 583,1 tūkst. eurų. 2016 metais buvo įgyvendinti šie projektai:

- „Kupiškio rajono Pyragių kaimo Ežerėlio gatvės kapitalinis remontas“;
- „Kupiškio miesto Jaunimo gatvės, kuri jungiasi su krašto keliu Nr. 124 Kupiškis-Vabalninkas-Biržai kapitalinis remontas“;
- „Kupiškio rajono Noriūnų kaimo Melioratorių gatvės kapitalinis remontas“;
- „Kupiškio rajono Skapiškio miestelio Blaivybės gatvės kapitalinis remontas“;
- „Kupiškio r. Palėvenės mstl. Vienuolyno g. dalies nuo 0,012 iki 0,222 km kapitalinis remontas“;
- „Kupiškio miesto Aukštaičių g., kuri jungiasi su rajoniniu keliu Nr. 2411 Kupiškis-Kuosėnai-Naiviai- Misiukiškis, rekonstrukcija“.

11. Kupiškio m. Gedimino g. dalies kapitalinis remontas

2017–2019 m. numatoma rekonstruoti Kupiškio mieste esančios Gedimino gatvės dalį (528 m). Projekto įgyvendinimo metu numatoma pakeisti asfalto dangą ir šaligatvius. Projektą planuojama įgyvendinti Kelių priežiūros ir plėtros programos lėšomis.

12. Kupiškio miesto S. Nėries gatvės dalies rekonstrukcija

2017–2019 m. numatoma rekonstruoti Kupiškio mieste esančios S. Nėries gatvę (370 m). Projekto įgyvendinimo metu numatoma įrengti asfalto dangą, apšvietimą ir lietaus kanalizacijos tinklus. Projektą planuojama įgyvendinti Kelių priežiūros ir plėtros programos lėšomis.

13. Kupiškio r. Šepetos k. Pušyno g. dalies kapitalinis remontas

2017 m. numatoma atlikti Kupiškio r. Šepetos k. esančios Pušyno gatvės kapitalinį remontą. Projekto įgyvendinimo metu numatoma pakeisti asfalto dangą (98 m). Projektą planuojama įgyvendinti Kelių priežiūros ir plėtros programos lėšomis.

14. Kupiškio r. Žvėrių k. Pievų g. kapitalinis remontas

2017 m. numatoma atlikti Kupiškio r. Žvėrių k. esančios Pievų gatvės kapitalinį remontą. Projekto įgyvendinimo metu numatoma pakeisti asfalto dangą (300 m). Projektą planuojama įgyvendinti Kelių priežiūros ir plėtros programos lėšomis.

15. Kupiškio r. Subačiaus m. Medžiotojų g. kapitalinis remontas

2017 m. numatoma atlikti Kupiškio r. Subačiaus m. esančios Medžiotojų gatvės kapitalinį remontą. Projekto įgyvendinimo metu numatoma pakeisti asfalto dangą (325 m). Projektą planuojama įgyvendinti Kelių priežiūros ir plėtros programos lėšomis.

16. Kupiškio r. Virbališkių k. Lėvens g. apšvietimo tinklų rekonstrukcija

2017 m. numatoma rekonstruoti Virbališkių kaime esančios Lėvens gatvės apšvietimo tinklus. Projekto įgyvendinimo metu numatoma įrengti naujas atramas, apšvietimo stulpus, įrengti šiuolaikinius reikalavimus atitinkančius šviestuvus.

17. Kupiškio m. Vilniaus g. apšvietimo tinklų rekonstrukcija

2017 m. numatoma rekonstruoti Kupiškio mieste esančios Vilniaus gatvės apšvietimo tinklus. Projekto įgyvendinimo metu numatoma įrengti naujas atramas, apšvietimo stulpus, įrengti šiuolaikinius reikalavimus atitinkančius šviestuvus.

09. Kupiškio m. Vytauto g. apšvietimo tinklų rekonstrukcija
2017 m. numatoma rekonstruoti Kupiškio mieste esančios Vytauto gatvės apšvietimo tinklus. Projekto įgyvendinimo metu numatoma įrengti naujas atramas, apšvietimo stulpus, įrengti šiuolaikinius reikalavimus atitinkančius šviestuvus.

Produkto vertinimo kriterijai:

- Rekonstruotų gatvių ir kelių ilgis, km
- Kapitališkai suremontuotų gatvių ir kelių ilgis, km
- Įrengtų kelio ženklų ir eismo saugumo priemonių skaičius, vnt.

Numatomas programos įgyvendinimo rezultatas: Programa leis užtikrinti efektyvų atliekų ir antrinių žaliavų tvarkymą, sumažės aplinkos tarša, bus kompensuota aplinkai padaryta žala, prižiūrima, saugoma ir puoselėjama gamtinė aplinka, ugdoma ekologiškai mąstanti visuomenė.

Tikslo pasiekimo vertinimo (efekto) kriterijai:

E-02-03-01 Aplinkos oro kokybė, neviršijanti didžiausių leistinų koncentracijų (< 1).

E-02-03-02 Kelių eismo įvykių skaičiaus pokytis rajone (lyginant su ankstesniais metais), proc.

Galimi programos vykdymo ir finansavimo šaltiniai:

Kupiškio rajono savivaldybės biudžeto, valstybės biudžeto dotacijos, Kelių priežiūros ir plėtros programos ir kitos lėšos.

Kupiškio rajono plėtros iki 2020 metų strateginiame plane yra numatyti šie veiksmai, susiję su vykdoma programa:

III PRIORITETAS. Darni gyvenamosios aplinkos plėtra.

Tikslas 3.1. Plėtoti susisiekimo infrastruktūrą ir užtikrinti saugumą keliuose.

Uždavinys 3.1.1. Gerinti susisiekimo infrastruktūrą.

Tikslas 3.3. Gerinti ir plėsti gyvenamąją aplinką ir viešąją infrastruktūrą.

Uždavinys 3.3.1. Užtikrinti švarią gyvenamąją aplinką gerinant atliekų tvarkymą ir mažinant užterštumą.

Uždavinys 3.3.3. Sutvarkyti bei plėsti viešąsias erdves ir poilsio zonas rajone.

Susiję įstatymai ir kiti norminiai teisės aktai:

Lietuvos Respublikos vietos savivaldos įstatymas, Lietuvos Respublikos biudžeto sandaros įstatymas, Lietuvos Respublikos viešojo administravimo įstatymas, Lietuvos Respublikos valstybės ir savivaldybių turto valdymo, naudojimo ir disponavimo juo įstatymas, Lietuvos Respublikos statybos įstatymas, Lietuvos Respublikos kelių įstatymas, Lietuvos Respublikos kelių priežiūros ir plėtros programos finansavimo įstatymas, Lietuvos Respublikos teritorijų planavimo įstatymas, Lietuvos Respublikos planuojamos ūkinės veiklos poveikio aplinkai vertinimo įstatymas, Lietuvos Respublikos atliekų tvarkymo įstatymas, kiti Lietuvos Respublikos ir Savivaldybės teisės aktai.

2017 - 2019 METŲ KUPIŠKIO RAJONO SAVIVALDYBĖ
(Savivaldybės arba įstaigos pavadinimas)
VIEŠOSIOS INFRASTRUKTŪROS PLĖTROS PROGRAMOS
(programos pavadinimas)
TIKSLŲ, UŽDAVINIŲ IR PRIEMONIŲ IŠLAIDŲ SUVESTINĖ

| Programos tikslo kodas | Uždavinio kodas | Priemonės kodas | Priemonės pavadinimas | Funkcinės klasifikacijos kodas | Priemonių valdytojo kodas | Finansavimo šaltinis | Patvirtinti 2016-ųjų metų išlaidos | | | | 2017 metų išlaidų projektas | | | | 2018 metų išlaidų projektas | | | | 2019 metų išlaidų projektas | | | | |
|---|--|---|--|--|---------------------------|----------------------|------------------------------------|-----------|-------------------------|----------------|-----------------------------|-----------|-------------------------|----------------|-----------------------------|-----------|-------------------------|----------------|-----------------------------|-----------|-------------------------|----------------|------|
| | | | | | | | iš viso | iš jų | | | iš viso | iš jų | | | iš viso | iš jų | | | iš viso | iš jų | | | |
| | | | | | | | | išlaidoms | iš jų darbo užmokesčiui | turtui įsigyti | | išlaidoms | iš jų darbo užmokesčiui | turtui įsigyti | | išlaidoms | iš jų darbo užmokesčiui | turtui įsigyti | | | | | |
| | | | | | | | | | | | | | | | | | | | | išlaidoms | iš jų darbo užmokesčiui | turtui įsigyti | |
| 2 strateginis tikslas. Užtikrinti racionalų Savivaldybės teritorijos ir jos infrastruktūros vystymąsi, skatinti žemės ūkio ir verslo plėtrą, formuoti turizmui patrauklaus krašto įvaizdį | | | | | | | | | | | | | | | | | | | | | | | |
| 3. Viešosios infrastruktūros plėtros programa | | | | | | | | | | | | | | | | | | | | | | | |
| 01 | Užtikrinti švarią gyvenamąją aplinką, įgyvendinant įvairias aplinkos gerinimo programas, prižiūrint atliekų tvarkymo sistemą | | | | | | | | | | | | | | | | | | | | | | |
| 01 | 01 | Įgyvendinti rajono aplinką gerinančias priemones bei užtikrinti sklandų komunalinių paslaugų teikimą rajono gyventojams | | | | | | | | | | | | | | | | | | | | | |
| 01 | 01 | 01 | Aplinkos apsaugos rėmimo specialiosios programos įgyvendinimas | 05.01.01.01. 05.04.01.01. 05.06.01.01. | 2 | R | 90,3 | 88,8 | 0,0 | 1,5 | 62,2 | 62,2 | 0,0 | 0,0 | 70,0 | 70,0 | 0,0 | 0,0 | 70,0 | 70,0 | 0,0 | 0,0 | |
| | | | | | | | Iš viso: | 90,3 | 88,8 | 0,0 | 1,5 | 62,2 | 62,2 | 0,0 | 0,0 | 70,0 | 70,0 | 0,0 | 0,0 | 70,0 | 70,0 | 0,0 | 0,0 |
| 01 | 01 | 02 | Želdinių ir želdynų inventorizacija ir įrašymas į kadastrą | 05.06.01.09. | 2 | B | 10,2 | 10,2 | 7,8 | 0,0 | 14,6 | 14,6 | 11,1 | 0,0 | 15,0 | 15,0 | 18,0 | 0,0 | 15,0 | 15,0 | 18,0 | 0,0 | |
| | | | | | | | Iš viso: | 10,2 | 10,2 | 7,8 | 0,0 | 14,6 | 14,6 | 11,1 | 0,0 | 15,0 | 15,0 | 18,0 | 0,0 | 15,0 | 15,0 | 18,0 | 0,0 |
| 01 | 01 | 03 | Želdinių priežiūra | 05.04.01.01. | 2 | B | 154,7 | 154,7 | 0,0 | 0,0 | 150,0 | 150,0 | 0,0 | 0,0 | 162,2 | 162,2 | 0,0 | 0,0 | 162,2 | 162,2 | 0,0 | 0,0 | |
| | | | | | | | Iš viso: | 154,7 | 154,7 | 0,0 | 0,0 | 150,0 | 150,0 | 0,0 | 0,0 | 162,2 | 162,2 | 0,0 | 0,0 | 162,2 | 162,2 | 0,0 | 0,0 |
| 01 | 01 | 04 | Komunalinio ūkio paslaugų užtikrinimas seniūnijose | 06.06.01.01. | 2 | B | 122,6 | 109,4 | 42,1 | 13,2 | 220,8 | 185,3 | 55,4 | 35,5 | 225,0 | 180,0 | 62,0 | 45,0 | 225,0 | 180,0 | 62,0 | 45,0 | |
| | | | | | | | S | 12,8 | 12,8 | 1,2 | 0,0 | 13,0 | 13,0 | 1,4 | 0,0 | 13,0 | 13,0 | 1,5 | 0,0 | 13,0 | 13,0 | 1,5 | 0,0 |
| | | | | | | | U | 2,8 | 2,8 | 2,2 | 0,0 | 0,0 | 0,0 | 0,0 | 0,0 | 4,0 | 4,0 | 2,0 | 0,0 | 4,0 | 4,0 | 2,0 | 0,0 |
| | | | | | | | Iš viso: | 138,2 | 125,0 | 45,5 | 13,2 | 233,8 | 198,3 | 56,8 | 35,5 | 242,0 | 197,0 | 65,5 | 45,0 | 242,0 | 197,0 | 65,5 | 45,0 |
| 01 | 01 | 05 | Viešojo ūkio tvarkymas | 06.06.01.01. | 2 | B | 91,0 | 57,4 | 0,0 | 33,6 | 101,8 | 81,7 | 0,0 | 20,1 | 105,0 | 66,0 | 0,0 | 39,0 | 105,0 | 66,0 | 0,0 | 39,0 | |

| | | | | | | | | | | | | | | | | | | | | | | | |
|----|----|----------------------------|--|--------------|---|----------|-------|----------------|--------------|------------|--------------|----------------|--------------|------------|--------------|----------------|--------------|------------|--------------|----------------|--------------|------------|--------------|
| 02 | 01 | 07 | Kupiškio rajono Skapiškio miestelio Blaivybės gatvės kapitalinis remontas | 04.05.01.02. | 2 | U | 35,3 | 0,0 | 0,0 | 35,3 | 0,0 | 0,0 | 0,0 | 0,0 | 0,0 | 0,0 | 0,0 | 0,0 | 0,0 | 0,0 | 0,0 | | |
| | | | | | | Iš viso: | 35,3 | 0,0 | 0,0 | 35,3 | 0,0 | 0,0 | 0,0 | 0,0 | 0,0 | 0,0 | 0,0 | 0,0 | 0,0 | 0,0 | 0,0 | 0,0 | 0,0 |
| 02 | 01 | 08 | Kupiškio r. Palėvenės mstl. Vienuolyno g. dalies nuo 0,012 iki 0,222 km kapitalinis remontas | 04.05.01.02. | 2 | U | 70,0 | 0,0 | 0,0 | 70,0 | 0,0 | 0,0 | 0,0 | 0,0 | 0,0 | 0,0 | 0,0 | 0,0 | 0,0 | 0,0 | 0,0 | | |
| | | | | | | Iš viso: | 70,0 | 0,0 | 0,0 | 70,0 | 0,0 | 0,0 | 0,0 | 0,0 | 0,0 | 0,0 | 0,0 | 0,0 | 0,0 | 0,0 | 0,0 | 0,0 | 0,0 |
| 02 | 01 | 09 | Kupiškio miesto Aukštaičių g., kuri jungiasi su rajoniniu keliu Nr. 2411 Kupiškis-Kuosėnai-Naiviai-Misiukiškis, rekonstrukcija | 04.05.01.02. | 2 | U | 102,3 | 0,0 | 0,0 | 102,3 | 0,0 | 0,0 | 0,0 | 0,0 | 0,0 | 0,0 | 0,0 | 0,0 | 0,0 | 0,0 | 0,0 | | |
| | | | | | | Iš viso: | 102,3 | 0,0 | 0,0 | 102,3 | 0,0 | 0,0 | 0,0 | 0,0 | 0,0 | 0,0 | 0,0 | 0,0 | 0,0 | 0,0 | 0,0 | 0,0 | 0,0 |
| 02 | 01 | 10 | Kupiškio m. K. Šimonio g. dalies nuo 0,00 iki 0,450 km rekonstrukcija | 04.05.01.02. | 2 | U | 6,3 | 0,0 | 0,0 | 6,3 | 97,7 | 0,0 | 0,0 | 97,7 | 210,3 | 0,0 | 0,0 | 210,3 | 210,3 | 0,0 | 0,0 | 210,3 | |
| | | | | | | Iš viso: | 6,3 | 0,0 | 0,0 | 6,3 | 97,7 | 0,0 | 0,0 | 97,7 | 210,3 | 0,0 | 0,0 | 210,3 | 210,3 | 0,0 | 0,0 | 210,3 | |
| 02 | 01 | 11 | Kupiškio m. Gedimino g. dalies kapitalinis remontas | 04.05.01.02. | 2 | U | 0,0 | 0,0 | 0,0 | 0,0 | 57,7 | 0,0 | 0,0 | 57,7 | 83,4 | 0,0 | 0,0 | 83,4 | 83,5 | 0,0 | 0,0 | 83,5 | |
| | | | | | | Iš viso: | 0,0 | 0,0 | 0,0 | 0,0 | 57,7 | 0,0 | 0,0 | 57,7 | 83,4 | 0,0 | 0,0 | 83,4 | 83,5 | 0,0 | 0,0 | 83,5 | |
| 02 | 01 | 12 | Kupiškio miesto S. Nėries gatvės dalies rekonstrukcija | 04.05.01.02. | 2 | U | 0,0 | 0,0 | 0,0 | 0,0 | 57,1 | 0,0 | 0,0 | 57,1 | 75,0 | 0,0 | 0,0 | 75,0 | 75,0 | 0,0 | 0,0 | 75,0 | |
| | | | | | | Iš viso: | 0,0 | 0,0 | 0,0 | 0,0 | 57,1 | 0,0 | 0,0 | 57,1 | 75,0 | 0,0 | 0,0 | 75,0 | 75,0 | 0,0 | 0,0 | 75,0 | |
| 02 | 01 | 13 | Kupiškio r. Šepetos k. Pušyno g. dalies kapitalinis remontas | 04.05.01.02. | 2 | U | 0,0 | 0,0 | 0,0 | 0,0 | 14,0 | 0,0 | 0,0 | 14,0 | 0,0 | 0,0 | 0,0 | 0,0 | 0,0 | 0,0 | 0,0 | 0,0 | |
| | | | | | | Iš viso: | 0,0 | 0,0 | 0,0 | 0,0 | 14,0 | 0,0 | 0,0 | 14,0 | 0,0 | 0,0 | 0,0 | 0,0 | 0,0 | 0,0 | 0,0 | 0,0 | 0,0 |
| 02 | 01 | 14 | Kupiškio r. Žvėrių k. Pievų g. kapitalinis remontas | 04.05.01.02. | 2 | U | 0,0 | 0,0 | 0,0 | 0,0 | 30,0 | 0,0 | 0,0 | 30,0 | 0,0 | 0,0 | 0,0 | 0,0 | 0,0 | 0,0 | 0,0 | 0,0 | |
| | | | | | | Iš viso: | 0,0 | 0,0 | 0,0 | 0,0 | 30,0 | 0,0 | 0,0 | 30,0 | 0,0 | 0,0 | 0,0 | 0,0 | 0,0 | 0,0 | 0,0 | 0,0 | 0,0 |
| 02 | 01 | 15 | Kupiškio r. Subačiaus m. Medžiotų g. kapitalinis remontas | 04.05.01.02. | 2 | U | 0,0 | 0,0 | 0,0 | 0,0 | 30,0 | 0,0 | 0,0 | 30,0 | 0,0 | 0,0 | 0,0 | 0,0 | 0,0 | 0,0 | 0,0 | 0,0 | |
| | | | | | | Iš viso: | 0,0 | 0,0 | 0,0 | 0,0 | 30,0 | 0,0 | 0,0 | 30,0 | 0,0 | 0,0 | 0,0 | 0,0 | 0,0 | 0,0 | 0,0 | 0,0 | 0,0 |
| 02 | 01 | 16 | Kupiškio r. Virbališkių k. Lėvens g. apšvietimo tinklų rekonstrukcija | 06.04.01.01. | 2 | B | 0,0 | 0,0 | 0,0 | 0,0 | 52,0 | 0,0 | 0,0 | 52,0 | 0,0 | 0,0 | 0,0 | 0,0 | 0,0 | 0,0 | 0,0 | 0,0 | |
| | | | | | | Iš viso: | 0,0 | 0,0 | 0,0 | 0,0 | 52,0 | 0,0 | 0,0 | 52,0 | 0,0 | 0,0 | 0,0 | 0,0 | 0,0 | 0,0 | 0,0 | 0,0 | 0,0 |
| 02 | 01 | 17 | Kupiškio m. Vilniaus g. apšvietimo tinklų rekonstrukcija | 06.04.01.01. | 2 | B | 0,0 | 0,0 | 0,0 | 0,0 | 0,0 | 0,0 | 0,0 | 0,0 | 0,0 | 0,0 | 0,0 | 0,0 | 0,0 | 0,0 | 0,0 | 0,0 | |
| | | | | | | Iš viso: | 0,0 | 0,0 | 0,0 | 0,0 | 0,0 | 0,0 | 0,0 | 0,0 | 0,0 | 0,0 | 0,0 | 0,0 | 0,0 | 0,0 | 0,0 | 0,0 | 0,0 |
| 02 | 01 | 18 | Kupiškio m. Vytauto g. apšvietimo tinklų rekonstrukcija | 06.04.01.01. | 2 | B | 0,0 | 0,0 | 0,0 | 0,0 | 0,0 | 0,0 | 0,0 | 0,0 | 0,0 | 0,0 | 0,0 | 0,0 | 0,0 | 0,0 | 0,0 | 0,0 | |
| | | | | | | Iš viso: | 0,0 | 0,0 | 0,0 | 0,0 | 0,0 | 0,0 | 0,0 | 0,0 | 0,0 | 0,0 | 0,0 | 0,0 | 0,0 | 0,0 | 0,0 | 0,0 | 0,0 |
| 02 | 01 | Iš viso uždaviniui: | | | | | | 1.189,6 | 608,7 | 0,0 | 580,9 | 1.091,8 | 746,8 | 0,0 | 345,0 | 1.029,5 | 650,8 | 0,0 | 378,7 | 1.029,6 | 650,8 | 0,0 | 378,8 |

| | | | | | | | | | | | | | | | | | |
|----|--------------------|---------|---------|------|-------|---------|---------|------|-------|---------|---------|------|-------|---------|---------|------|-------|
| 02 | Iš viso tiksliai: | 1.189,6 | 608,7 | 0,0 | 580,9 | 1.091,8 | 746,8 | 0,0 | 345,0 | 1.029,5 | 650,8 | 0,0 | 378,7 | 1.029,6 | 650,8 | 0,0 | 378,8 |
| 03 | Iš viso programai: | 2.248,7 | 1.619,5 | 53,3 | 629,2 | 2.180,9 | 1.780,3 | 67,9 | 400,6 | 2.162,6 | 1.699,9 | 83,5 | 462,7 | 2.162,7 | 1.699,9 | 83,5 | 462,8 |

Finansavimo šaltinių suvestinė

| FINANSAVIMO ŠALTINIAI | Patvirtinti 2016-ųjų metų asignavimai | 2017 m. išlaidų plano projektas | 2018 m. išlaidų plano projektas | 2019 m. išlaidų plano projektas |
|---|---------------------------------------|---------------------------------|---------------------------------|---------------------------------|
| Savivaldybės lėšos, iš viso: | 2.248,7 | 2.180,9 | 2.162,6 | 2.162,7 |
| Savivaldybės biudžeto lėšos (B) | 960,0 | 1.179,5 | 1.041,0 | 1.041,0 |
| Biudžetinių įstaigų pajamų įmokos (S) | 12,8 | 13,0 | 13,0 | 13,0 |
| Mokinio krepšelio lėšos (K) | | | | |
| Lėšos valstybinėms (perduotoms savivaldybėms) funkcijoms vykdyti (D) | | | | |
| Valstybės biudžeto specialiosios tikslinės dotacijos lėšos (U) | 951,9 | 656,5 | 762,7 | 762,8 |
| Savivaldybės paskolos lėšos (P) | | | | |
| Specialiųjų programų lėšos (R) | 324,0 | 331,9 | 345,9 | 345,9 |
| Valstybės biudžeto specialiosios tikslinės dotacijos lėšos iš Valstybės investicijų programos (I) | | | | |
| Kiti finansavimo šaltiniai, iš viso: | 0,0 | 0,0 | 0,0 | 0,0 |
| Europos Sąjungos lėšos (E) | | | | |
| Valstybės biudžeto lėšos (VB) | | | | |

**VIEŠOSIOS INFRASTRUKTŪROS PLĖTROS
PROGRAMOS
VERTINIMO KRITERIJŲ SUVESTINĖ**

| Strateginio tikslo kodas | Programos kodas | Programos tikslo kodas | Uždavinio kodas | Vertinimo kriterijaus pavadinimas | Vertinimo kriterijaus kodas | 2017-ųjų metų planas | 2018-ųjų metų planas | 2019-ųjų metų planas | 2020-ųjų metų planas |
|--------------------------------|-----------------|------------------------|-----------------|--|-----------------------------|----------------------|----------------------|----------------------|----------------------|
| Efektų kriterijai (-ai) | | | | | | | | | |
| 02 | 03 | | | Aplinkos oro kokybė, neviršijanti didžiausių leistinų koncentracijų (< 1). | E-02-03-01 | | | | |
| 02 | 03 | | | Kelių eismo įvykių skaičiaus pokytis rajone (lyginant su ankstesniais metais), proc. | E-02-03-02 | -0,3 | -1,0 | -1,2 | -2,0 |
| Rezultato kriterijai | | | | | | | | | |
| 02 | 03 | 01 | | Aplinkos apsaugos rėmimo specialiajai programai įgyvendinti numatomų skirti lėšų pokytis (palyginti su ankstesniais metais), proc. | R-02-03-01-01 | -31,1 | +12,5 | 0,0 | 0,0 |
| 02 | 03 | 01 | | Komunalinėms paslaugoms numatomų skirti lėšų pokytis (palyginti su ankstesniais metais), proc. | R-02-03-01-02 | +6,0 | +3,5 | 0,0 | 0,0 |
| 02 | 03 | 02 | | Savivaldybės gatvių apšvietimui skiriamų lėšų pokytis (palyginti su ankstesniais metais), proc. | R-02-03-02-01 | -2,5 | +6,1 | 0,0 | 0,0 |
| 02 | 03 | 02 | | Savivaldybės gatvių remontui ir priežiūrai skiriamų lėšų pokytis (palyginti su ankstesniais metais), proc. | R-02-03-02-02 | +307,2 | -56,7 | 0,0 | 0,0 |
| Produkto kriterijai | | | | | | | | | |
| 02 | 03 | 01 | 01 | Priemonių, įgyvendintų iš rajono aplinkos apsaugos specialiosios programos, skaičius, vnt. | P-02-03-01-01-01 | | | | |
| 02 | 03 | 01 | 01 | Šienaujamų Kupiškio miesto teritorijų plotas, ha. | P-02-03-01-01-02 | 92,0 | 92,0 | 92,0 | 92,0 |

| | | | | | | | | | |
|----|----|----|----|--|------------------|-------|-------|-------|-------|
| 02 | 03 | 01 | 01 | Pašalintų praradusių savo vertę, keliančių pavojų medžių skaičius, vnt. | P-02-03-01-01-03 | 201 | 210 | 213 | 213 |
| 02 | 03 | 01 | 01 | Prižiūrimų kapinių skaičius, vnt. | P-02-03-01-01-04 | 188 | 188 | 188 | 188 |
| 02 | 03 | 01 | 02 | Viešosios komunalinių atliekų tvarkymo paslaugos prieinamumas (paslaugos gavėjų dalis nuo visų gyventojų skaičiaus), proc. | P-02-03-01-02-01 | 100,0 | 100,0 | 100,0 | 100,0 |
| 02 | 03 | 01 | 02 | Surinktų atliekų kiekio pokytis (palyginti su ankstesniais metais), proc. | P-02-03-01-02-02 | -7,0 | -5,0 | -5,0 | -5,0 |
| 02 | 03 | 01 | 02 | Už atliekų tvarkymą iš gyventojų ir ūkio subjektų surinktų lėšų pokytis (palyginti su ankstesniais metais), proc. | P-02-03-01-02-03 | -2,0 | -2,0 | -3,0 | -3,0 |
| 02 | 03 | 02 | 01 | Rekonstruotų gatvių ir kelių ilgis, km. | P-02-03-02-01-01 | 0,0 | | | |
| 02 | 03 | 02 | 01 | Kapitališkai suremontuotų gatvių ir kelių ilgis, km | P-02-03-02-01-02 | 1,0 | | | |
| 02 | 03 | 02 | 01 | Įrengtų kelio ženklų ir eismo saugumo priemonių skaičius, vnt. | P-02-03-02-01-03 | 110 | 106 | 115 | 112 |

4 lentelė. Socialinės ir sveikatos apsaugos programos lėšų poreikis ir numatomi finansiniai šaltiniai

(tūkst. eurų)

| Ekonominės klasifikacijos grupės | Asignavimai 2016-iesiems metams | Lėšų poreikis biudžetiniams 2017-iesiems metams | Projektas 2018-iesiems metams | Projektas 2019-iesiems metams |
|---|--|--|--|--|
| 1. Iš viso asignavimų: | 2990,7 | 3494,1 | 3503,6 | 3503,6 |
| 1.1. išlaidoms | 2990,7 | 3468,7 | 3498,6 | 3498,6 |
| 1.1.1. iš jų darbo užmokesčiui | 680,0 | 771,4 | 817,9 | 817,9 |
| 1.2. turtui įsigyti | 0,0 | 25,4 | 5,0 | 5,0 |
| 2. Finansavimo šaltiniai: | | | | |
| 2.1. Savivaldybės lėšos: | 2990,7 | 3494,1 | 3503,6 | 3503,6 |
| 2.1.1. Savivaldybės biudžeto lėšos (B) | 2058,2 | 2485,0 | 2539,4 | 2539,4 |
| 2.1.2. Biudžetinių įstaigų pajamų įmokos (S) | 141,8 | 92,0 | 114,7 | 114,7 |
| 2.1.3. Mokinio krepšelio lėšos (K) | | | | |
| 2.1.4. Lėšos valstybinėms (perduotoms savivaldybėms) funkcijoms vykdyti (D) | 770,2 | 899,1 | 825,5 | 825,5 |
| 2.1.5. Valstybės biudžeto specialiosios tikslinės dotacijos lėšos (U) | 4,4 | | 4,0 | 4,0 |
| 2.1.6. Savivaldybės paskolos lėšos (P) | | | | |
| 2.1.7. Specialiųjų programų lėšos (R) | 16,1 | 18,0 | 20,0 | 20,0 |
| 2.1.8. Valstybės biudžeto specialiosios tikslinės dotacijos lėšos iš Valstybės investicijų programos (I) | | | | |
| 2.2. Kiti šaltiniai: | | | | |
| 2.2.1. Europos Sąjungos lėšos (E) | | | | |
| 2.2.2. Valstybės biudžeto lėšos (VB) | | | | |

Kupiškio rajono savivaldybės
2017–2019 metų strateginio veiklos plano
4 priedas

Kupiškio rajono savivaldybė
(Savivaldybės arba įstaigos pavadinimas)

**SOCIALINĖS IR SVEIKATOS APSAUGOS
PROGRAMOS APRAŠYMAS**

1b forma

| Biudžetiniai metai | 2017–ieji metai |
|---|---|
| Asignavimų valdytojas (-ai), kodas | <p>Kupiškio rajono savivaldybės administracija, 188774975 Kupiškio socialinių paslaugų centras, 193161080 Kupiškio rajono šv. Kazimiero vaikų globos namai, 302287534 Kupiškio mokykla „Varpelis“, 190041033 Kupiškio vaikų lopšelis-darželis „Saulutė“, 190041229 Kupiškio vaikų lopšelis-darželis „Obelėlė“, 190041371 Kupiškio rajono Subačiaus vaikų lopšelis-darželis, 190042135 Kupiškio rajono Subačiaus gimnazija, 191777611 Kupiškio rajono Šepetos Almos Adamkienės pagrindinė mokykla, 56 Kupiškio meno mokykla, 191777764 Kupiškio r. kūno kultūros ir sporto centras, 190083299 Socialinės paramos skyrius, 13</p> |
| Vykdytojas (-ai), kodas | <p>Kupiškio rajono savivaldybės administracija, 2 Kupiškio socialinių paslaugų centras, 25 Kupiškio rajono šv. Kazimiero vaikų globos namai, 26 Viešoji įstaiga Kupiškio vaikų dienos centras, 27 Viešoji įstaiga Kupiškio rajono savivaldybės pirminės asmens sveikatos priežiūros centras, 28 Viešoji įstaiga Kupiškio ligoninė, 29 Kupiškio mokykla „Varpelis“, 41 Kupiškio vaikų lopšelis-darželis „Saulutė“, 42 Kupiškio vaikų lopšelis-darželis „Obelėlė“, 43 Kupiškio rajono Subačiaus vaikų lopšelis-darželis, 44 Kupiškio rajono Subačiaus gimnazija, 45 Kupiškio meno mokykla, 58 Kupiškio r. kūno kultūros ir sporto centras, 30 Socialinės paramos skyrius, 13 Specialistas (sveikatos priežiūrai), 23, 24 Vaiko teisių apsaugos skyrius, 16 Viešoji įstaiga Kupiškio vaikų dienos centras, 27 Alizavos seniūnija, 35 Kupiškio seniūnija, 36 Noriūnų seniūnija, 37 Skapiškio seniūnija, 38 Subačiaus seniūnija, 39 Šimonių seniūnija, 40 Kupiškio Lauryno Stuokos-Gucevičiaus gimnazija, 45 Kupiškio Povilo Matulionio progimnazija, 46 Skapiškio pagrindinė mokykla, 47 Kupiškio r. Adomynės pagrindinė mokykla, 49 Kupiškio r. Alizavos pagrindinė mokykla, 50</p> |

| | |
|--|---|
| | Kupiškio r. Antašavos pagrindinė mokykla, 51 Kupiškio r. Noriūnų Jono Černiaus pagrindinė mokykla, 52 Kupiškio rajono Rudilių Jono Laužiko pagrindinė mokykla, 53 Kupiškio rajono Šalamiesčio pagrindinė mokykla, 54 Kupiškio rajono Šepetos Almos Adamkienės pagrindinė mokykla, 55 Kupiškio rajono Šimonių pagrindinė mokykla, 56 Kupiškio Kupos pradinė mokykla, 57 Kupiškio meno mokykla, 58 |
|--|---|

| | |
|------------------------|----------|
| Programos kodas | 4 |
|------------------------|----------|

| | | | |
|---|---|--------------|-----------|
| Programos parengimo argumentai | Programa parengta įgyvendinti Kupiškio rajono plėtros iki 2020 metų strateginio plano trečią prioritetą „Gerinti sveikatos apsaugos ir socialinės paramos paslaugų kokybę ir prieinamumą“. Programos parengimo pagrindas – Lietuvos Respublikos vietos savivaldos įstatymu numatytos savarankiškos savivaldybių funkcijos: socialinių paslaugų planavimas ir teikimas, socialinių paslaugų įstaigų steigimas, išlaikymas ir bendradarbiavimas su nevyriausybinėmis organizacijomis, sąlygų Savivaldybės teritorijoje gyvenančių neįgalųjų socialiniam integravimui į bendruomenę sudarymas, pirminė asmens ir visuomenės sveikatos priežiūra (įstaigų steigimas, reorganizavimas, likvidavimas, išlaikymas), Savivaldybės sveikatos programų rengimas ir įgyvendinimas, parama Savivaldybės gyventojų sveikatos priežiūrai, piniginės socialinės paramos nepasiturintiems gyventojams teikimas. Valstybinės (perduotos savivaldybėms) funkcijos: socialinės globos teikimo asmenims su sunkia negalia užtikrinimas. | | |
| Ilgalaikis prioritetas (pagal Kupiškio rajono savivaldybės strateginį plėtros planą) | Išsilavinusios, pilietiškos, saugios ir sveikos visuomenės vystymasis | Kodas | 1 |
| Šia programa įgyvendinamas strateginis įstaigos tikslas | Gerinti sveikatos apsaugos, socialinės paramos ir socialinių paslaugų kokybę ir prieinamumą | Kodas | 03 |

| | | | |
|--------------------------|---|--------------|-----------|
| Programos tikslas | Mažinti socialinę atskirtį rajone, įgyvendinant Savivaldybės ir valstybės socialinę politiką | Kodas | 01 |
|--------------------------|---|--------------|-----------|

Tikslo įgyvendinimo aprašymas:

Įgyvendinant šį tikslą siekiama teikti kokybiškas socialines paslaugas rajono gyventojams, kompetentingai, kokybiškai ir tikslingai teikti pinigine socialinę paramą. Tikslas įgyvendinamas teikiant socialines paslaugas, reikalingas Kupiškio rajono gyventojams, organizuojant socialinių paslaugų teikimą Savivaldybės įsteigtose biudžetinėse įstaigose, iš dalies finansuojant nevyriausybines organizacijas ir taip skatinant bendruomenės narius imtis atsakomybės už socialinių paslaugų bendruomenei teikimą bei sudarant sutartis su socialinę globą teikiančiomis įstaigomis dėl asmeniui teikiamos trumpalaikės ar ilgalaikės socialinės globos išlaidų finansavimo. Kartu su Neįgalųjų reikalų departamentu prie Socialinės apsaugos ir darbo ministerijos organizuojami aplinkos pritaikymo neįgaliesiems darbai. Taip pat organizuojamas, koordinuojamas ir kontroliuojamas socialinių išmokų skaičiavimas ir mokėjimas.

Tikslo rezultato vertinimo kriterijai:

- ✓ Teikiamų bendrųjų socialinių paslaugų rūšių skaičius, vnt.
- ✓ Bendrąsias socialines paslaugas gaunančių gyventojų dalis, palyginti su prašymus pateikusiais asmenimis, proc.
- ✓ Vidutinė laukimo eilėje nuo pagalbos į namus paslaugos paskyrimo asmenims iki jos gavimo trukmė, dienų skaičius, vnt.

Programos tikslui įgyvendinti iškelti du uždaviniai:

01 Uždavinys. Užtikrinti būtinų socialinių paslaugų teikimą ir administravimą Kupiškio rajono gyventojams

Kupiškio rajono savivaldybėje socialinių paslaugų teikėjai yra socialinės paskirties įstaigos, rajono gyventojams teikiančios bendrąsias ir specialiąsias socialines paslaugas ir nevyriausybinės organizacijos, rajono gyventojams teikiančios įvairias bendrąsias paslaugas. Visi šie socialinių paslaugų organizatoriai ir teikėjai Socialinių paslaugų įstatyme yra įvardijami kaip socialinių paslaugų įstaigos.

Kupiškio rajono savivaldybės teritorijoje socialines paslaugas įvairioms gyventojų grupėms teikia 10 socialinių paslaugų įstaigų, iš jų 5 stacionarios (Kupiškio socialinių paslaugų centro stacionarių socialinių paslaugų padalinys Subačiaus m., Kupiškio rajono šv. Kazimiero vaikų globos namai, Kupiškio socialinių paslaugų centro Stacionarių socialinių paslaugų padalinys krizių centras, Aldonos ir Antano Jatuzių šeimyna, Liolės Anikevičienės šeimyna), 5 nestacionarios (VŠĮ Kupiškio vaikų dienos centras, Kupiškio rajono neįgaliųjų draugija, Kupiškio krašto žmonių su negalia sąjunga, Lietuvos aklujų ir silpnaregių sąjungos Kupiškio rajono skyrius, Lietuvos specialiosios kūrybos „Guboja“ Kupiškio skyrius) ir 1 mišrių socialinių paslaugų įstaiga – Kupiškio socialinių paslaugų centras.

Kupiškio rajono savivaldybės 2016 metų socialinių paslaugų plane numatytos prioritetingos socialinės paslaugos: nestacionarių socialinių paslaugų tinklo plėtra senyvo amžiaus, suaugusiems neįgaliesiems ir suaugusiems socialinės rizikos asmenims, laikino apnakvindinimo paslaugos asmenims, netekusiems nuolatinės gyvenamosios vietos, savarankiško gyvenimo namų, dienos centro jaunuoliams ir suaugusiems asmenims su protine ir psichine negalia.

Uždavinio įgyvendinimo *priemonės*:

01. Vaiko teisių apsaugos skyriaus veiklos organizavimas

Šios priemonės lėšomis finansuojama Vaiko teisių apsaugos skyriaus veikla. Šis skyrius Savivaldybės teritorijoje įgyvendina pagrindines Jungtinių Tautų Organizacijos 1989 metų Vaiko teisių konvencijos nuostatas, vykdo vaiko teisių apsaugą, įstatymų nustatyta tvarka gina vaiko teises ir teisėtus interesus, organizuoja ir prižiūri likusių be tėvų globos vaikų globą (rūpybą).

02. Pirminės teisinės pagalbos teikimas

Valstybės garantuojamos teisinės pagalbos įstatymas suteikia teisę kiekvienam teisėtai Lietuvoje gyvenančiam asmeniui teisę į nemokamą pirminę teisinę pagalbą (teisinę konsultaciją). Savivaldybės administracijos tarnautojas (teisininkas) privalo asmeniškai patarti, kaip išspręsti ginčą be teismo, informuoti apie teisės sistemą, įstatymus ir kitus teisės aktus, padėti parengti taikos sutartį ir užpildyti antrinės teisinės pagalbos prašymą.

03. Asmenų su sunkia negalia globa

Asmeniui su sunkia negalia iš Lietuvos Respublikos valstybės biudžeto specialiųjų tikslinių dotacijų savivaldybių biudžetams socialinei globai teikti skiriama lėšų dalis sudaro 7,2 bazinės socialinės išmokos (BSI) dydžio per mėnesį. Už gautas socialinės globos lėšas Savivaldybė organizuoja dienos, trumpalaikę ar ilgalaikę socialinę globą asmenims su sunkia negalia pagal šiems asmenims nustatytą socialinės globos poreikį savo pavaldumo bei valstybės ir kitų savivaldybių įstaigose.

04. Socialinės rizikos šeimų socialinė priežiūra

Socialinės rizikos šeima – šeima, kurioje auga vaikų iki 18 metų ir kurioje bent vienas iš tėvų piktnaudžiauja alkoholiu, narkotinėmis, psichotropinėmis ar toksinėmis medžiagomis, yra priklausomas nuo azartinių lošimų, dėl socialinių įgūdžių stokos nemoka ar negali tinkamai prižiūrėti vaikų, naudoja prieš juos psichologinę, fizinę ar seksualinę prievartą, gaunamą valstybės paramą panaudoja ne šeimos interesams, ir todėl iškyla pavojus vaikų fiziniam, protiniam, dvasiniam, doriniam vystymuisi bei saugumui. Socialinės rizikos šeimai priskiriama ir šeima, kurios vaikui įstatymų nustatyta tvarka yra nustatyta laikinoji globa (rūpyba). Finansuojamos su socialinės rizikos šeimomis dirbančių socialinių darbuotojų darbo užmokesčio, transporto, įrangos ir kt. išlaidos. Šiuo metu Kupiškio rajone yra 143 socialinės rizikos šeimos.

05. Krizių centro veiklos organizavimo užtikrinimas

Šios priemonės lėšomis finansuojama Kupiškio krizių centro (Kupiškio rajono socialinių paslaugų centro padalinys) veikla. Krizių centre teikiama socialinė pagalba ir prieglobstis asmeniui ar šeimai atsідūrusiam krizinėje situacijoje: šeimoje smurtą ir prievartą patyrusiems asmenims ir jų vaikams, asmenims nukentėjusiems nuo stichinių nelaimių, prekybos žmonėmis aukoms ir kitiems asmenims, kuriems kyla grėsmė sveikatai ar gyvybei ir dėl to asmuo ar šeima negalėjo gyventi savo namuose. 2016 metais (iki lapkričio 1 d.) teikiamomis paslaugomis pasinaudojo 178 asmenys, suteiktos 2972 paslaugos.

06. Socialinių paslaugų teikimas

Bendrąsias socialines paslaugas teikia Kupiškio socialinių paslaugų centras (Bendrujų ir specialiųjų socialinių paslaugų padalinys). Dėl šių paslaugų teikimo gali kauptis įvairių socialinių sluoksnių asmenys: vieniši ir neįgalūs senyvo amžiaus, suaugę asmenys su negalia, pensinio amžiaus asmenys ir jų šeimos, socialinės rizikos suaugę asmenys ir jų šeimos, benamiai, bedarbiai, krizinėse situacijose atsідūrę asmenys ir jų šeimos, socialinės rizikos šeimos ir vaikai, socialiai remtini asmenys ir kiti asmenys atsідūrę probleminėje situacijoje ir kuriems reikėjo pagalbos sprendžiant įvairias materialines, teises, sveikatos, ūkines, buitines, problemas, tvarkant dokumentus, tarpininkaujant tarp institucijų atskirų specialistų ir kita.

Didžioji dalis šių paslaugų vartotojų – šeimos, įrašytos į socialinės rizikos šeimų apskaitą, socialinių paslaugų gavėjai, gaunantys socialines paslaugas namuose, asmenys, gaunantys konkrečią materialinę ir nematerialinę pagalbą.

07. Ilgalaikės (trumpalaikės) socialinės globos organizavimo užtikrinimas

Kupiškio socialinių paslaugų centro Stacionarių socialinių paslaugų padalinio Subačiaus m. veiklos tikslas – teikti pagalbą asmeniui dėl amžiaus, neįgalumo, socialinių problemų iš dalies ar visiškai neturinčiam, praradusiam gebėjimus ar galimybes savarankiškai rūpintis asmeniniu gyvenimu ir dalyvauti visuomeniniame gyvenime, tenkinti realius gyventojų poreikius, prioritetą skiriant bazinių paslaugų teikimui, siekiant aukštesnio paslaugų ir gyvenamosios aplinkos standarto. Nuo 2015 m. Stacionarių socialinių paslaugų padalinys persikėlė į naujai pastatytas patalpas (30 vietų) Subačiaus mieste, atitiko visus šioms įstaigoms keliamus reikalavimus ir gavo visas reikalingas licencijas, higienos pasus.

Klientai skatinami puoselėti darnius tarpusavio santykius, motyvuojami formuoti pozityvių santykių vystymąsi ir palaikymą panaudojant vidinius klientų resursus aktyviai pagelbėti šalia esantiems ir patiems sau. Stiprinant gyventojų atsakomybės jausmą, sudaromos sąlygos dalyvauti asmeninių bei padalinio gyventojų problemų sprendime. Siekiant dvasinio pasitenkinimo atnaujinamos bei plėtojamos klientų jungtys su bendruomene, pagal galimybes atstatomi nutrūkę ryšiai su giminėmis ir artimaisiais bei stengiamasi kurti naują ryšių tinklą.

09. Kupiškio rajono šv. Kazimiero vaikų globos namų veiklos organizavimo užtikrinimas

Kupiškio rajono šv. Kazimiero vaikų globos namai teikia globos (rūpybos), ugdymo ir socialines paslaugas be tėvų globos likusiems vaikams, kuriems nustatyta laikinoji ar nuolatinė globa (rūpyba) arba laikinai globos namuose apgyvendintiems vaikams tol, kol bus išspręstas jų globos (rūpybos) klausimas. 2015 m. balandžio mėn. buvo baigta vaikų globos namų pastato rekonstrukcija: rekonstruotas rūsys ir pirmas aukštas, naujai pastatytas antras aukštas, įrengtas vandens gręžinys ir geoterminis patalpų šildymas, pastatyti nuotekų valymo įrenginiai. Pastatas pritaikytas 32 vaikų poreikiams, apgyvendinant juos keturiose šeimynose.

10. Vaikų globos finansavimas kitų savivaldybių įstaigose

Šios priemonės lėšomis apmokamos Kupiškio rajono savivaldybėje registruotų ir gyvenusių vaikų, kuriems nustatyta laikinoji ar nuolatinė globa (rūpyba) apgyvendinimo, ugdymo ir socialinės paslaugų išlaidos. Kitų savivaldybių globos įstaigose vaikai apgyvendinami nesant vietų Kupiškio rajono šv. Kazimiero vaikų globos namuose.

11. Viešosios įstaigos Vaikų dienos centras dalinis finansavimas

VšĮ Kupiškio vaikų dienos centre vyksta socialinis, pedagoginis, psichologinis, medicininis, juridinis darbas. Centro prioritetas – kompleksinė pagalba vaikui ir socialinis darbas su šeima.

Jo pagrindinės darbo kryptys: vaikų užimtumas, psichologinių, etinių, intelektualinių ir dvasinių poreikių

tenkinimas, nemokomas maitinimas, socialinė psichologinė pagalba, bendradarbiavimas su vaikų šeimomis, artimiausioje aplinkoje esančiomis organizacijomis.

12. Šeimynų paslaugos

Šios priemonės lėšomis dalinai finansuojamos ilgalaikės ir trumpalaikės vaikų, kuriems nustatyta laikinoji ar nuolatinė globa (rūpyba), socialinės globos paslaugas teikiančių Aldonos ir Antano Jatuzių bei Liolės Anikevičienės šeimynų išlaidos.

13. Socialinė žmonių su negalia reabilitacija

Socialinės reabilitacijos paslaugų neįgaliesiems bendruomenėje teikimas organizuojamas įgyvendinant Nacionalinę neįgaliųjų socialinės integracijos 2013–2019 metų programą, kuria siekiama sukurti darnią aplinką ir sąlygas veiksmingai plėtoti neįgaliųjų socialinės integracijos procesus ir užtikrinti nacionalinių teisės aktų, nustatančių neįgaliųjų socialinę integraciją bei lygias galimybes, ir Neįgaliųjų teisių konvencijos nuostatus. Kad būtų sudarytos tinkamos sąlygos neįgaliesiems aktyviai dalyvauti atviroje ir demokratinėje visuomenėje, skatinamas nevyriausybinių organizacijų, dirbančių neįgaliųjų socialinės integracijos srityje, dalyvavimas ir įsitraukimas formuojant neįgaliųjų socialinės integracijos politiką, stiprinami jų ryšiai su valstybės ir savivaldybių institucijomis, kaimo bei miesto bendruomenėmis.

Produkto vertinimo kriterijai:

- Socialinės globos paslaugų asmens namuose gavėjų skaičius, siekiant užtikrinti proporcingą paslaugų suteikimą tiek moterims, tiek vyrams
- Suteiktų specialiųjų socialinių paslaugų (pagalbos į namus), skaičius, vnt., siekiant užtikrinti proporcingą paslaugų suteikimą tiek moterims, tiek vyrams
- Socialinės globos paslaugas gaunančių senyvo amžiaus ir neįgalių asmenų skaičius (Kupiškio socialinių paslaugų centro Stacionarių socialinių paslaugų padalinys Subačiaus m.), siekiant užtikrinti proporcingą paslaugų suteikimą tiek moterims, tiek vyrams
- Socialinės globos paslaugas gaunančių vaikų skaičius (Kupiškio rajono šv. Kazimiero vaikų globos namai)
- Socialinės globos paslaugas gaunančių vaikų skaičius (šeimynose)
- Etatų (prižiūrėti socialinės rizikos šeimas) skaičius, vnt.
- Socialinių darbuotojų etatų skaičius seniūnijose, vnt. Socialinių darbuotojų etatų skaičius Kupiškio miesto teritorijoje, vnt.

02 Uždavins. Teikti piniginę socialinę paramą

Šiomis priemonėmis organizuojamas Lietuvos Respublikos įstatymuose ir norminiuose teisės aktuose numatytos piniginės paramos teikimas asmenims ir šeimoms. Priemonės įgyvendinamos valstybės biudžeto lėšomis, specialiosiomis tikslinėmis dotacijomis. Taip pat Kupiškio rajono savivaldybė biudžeto lėšomis teikia paramą pinigais Lietuvos Respublikos vietos savivaldos įstatyme numatytoms savarankiškomis savivaldos funkcijoms įgyvendinti socialinės paramos srityje.

Uždavinio įgyvendinimo *priemonės*:

01. Laidojimo pašalpų administravimas ir mokėjimas

Įgyvendinant priemonę, užtikrinamas laidojimo pašalpų administravimas ir mokėjimas Kupiškio rajone.

02 Būsto išlaikymo išlaidų administravimas ir mokėjimas

Būsto šildymo išlaidų, geriamojo vandens išlaidų ir karšto vandens išlaidų kompensacijų teikimą vykdant kaip savarankišką Savivaldybės funkciją, patvirtinus Savivaldybės norminius dokumentus siekiama kuo efektyviau naudoti lėšas, taikliau skiriant paramą, mažinti piktnaudžiavimą. Numatytos priemonės: taikomi rizikos kriterijai paramos veiksmingumui įvertinti, operatyviai tikrinamos gyvenimo sąlygos, numatyti periodiniai tikrinimai, bendradarbiaujama ir keičiamasi informacija su kompetentingomis įstaigomis, asmenims, patyrusiems socialinę riziką parama teikiama atsižvelgiant į šių asmenų socialinę situaciją ir kt.

03. Kompensacijų asmenims, sužalotiems atliekant būtinąją karinę tarnybą mokėjimo išlaidos

Įgyvendinant priemonę, tarpininkaujama išmokant vienkartinės kompensacijas asmenims, sužalotiems atliekant būtinąją karinę tarnybą sovietinėje armijoje ir šioje armijoje žuvusiųjų šeimoms.

04. Socialinių pašalpų administravimas ir mokėjimas

Savivaldybė skiria ir moka socialines pašalpas asmenims, atitinkantiems sąlygas, numatytas Lietuvos Respublikos piniginės socialinės paramos nepasiturintiems gyventojams įstatyme, kurioms esant asmenys turi teisę į socialinę paramą. Numatytos priemonės: taikomi rizikos kriterijai paramos veiksmingumui įvertinti, operatyviai tikrinamos gyvenimo sąlygos, numatyti periodiniai tikrinimai, bendradarbiaujama ir keičiamasi informacija su kompetentingomis įstaigomis, asmenims, patyrusiems socialinę riziką parama teikiama atsižvelgiant į šių asmenų socialinę situaciją, pasitelkiama visuomenei naudingai veiklai atlikti ir kt.

05. Socialinės paramos valdymas

Savivaldybės atsako už socialinės paramos teikimą savo teritorijoje. Jos privalo užtikrinti įstatymų nustatytą minimalią socialinę paramą, organizuodamos privalomų jų paslaugų teikimą bei mokėdamos pašalpas. Papildomą socialinę paramą savivaldybės teikia savo nuožiūra, atsižvelgdamos į poreikius ir savo galimybes. Savivaldybės atsako už teikiamų bendrųjų ir socialinės priežiūros socialinių paslaugų kokybę. Priemonės lėšos skiriamos minėtoms funkcijoms atlikti.

06. Kredito, paimto daugiabučiam namui atnaujinti ir palūkanų apmokėjimas

Buto savininko teisę į kredito ir palūkanų apmokėjimą Savivaldybės administracija nustato vadovaudamasi Lietuvos Respublikos piniginės socialinės paramos nepasiturintiems gyventojams įstatymu ir Kredito, paimto daugiabučiam namui atnaujinti (modernizuoti), ir palūkanų apmokėjimo už asmenis, turinčius teisę į būsto šildymo išlaidų kompensaciją tvarkos aprašu.

Daugiabučio namo butų savininkams, įgyvendinantiems ar įgyvendinusiems valstybės ir (ar) savivaldybės remiamą daugiabučio namo atnaujinimo (modernizavimo) projektą, asmenims, turintiems teisę į būsto šildymo išlaidų kompensaciją, šildymo ir nešildymo sezono metu apmokamas kreditas ir palūkanos per kredito sutartyje nustatytą kredito grąžinimo laikotarpį.

07. Būsto išlaikymo išlaidų kompensacijos

Įgyvendinant Lietuvos Respublikos piniginės socialinės paramos nepasiturintiems gyventojams įstatymo nuostatas, Lietuvoje taikoma bendroji pajamų ir turto įvertinimu pagrįsta piniginės socialinės paramos teikimo sistema. Nepasiturintiems gyventojams teikiamos būsto šildymo išlaidų, geriamojo vandens išlaidų ir karšto vandens išlaidų kompensacijos, skirtos būsto išlaikymo išlaidoms iš dalies padengti. Teisę gauti piniginę socialinę paramą turi bendrai gyvenantys asmenys (vienas gyvenantis asmuo), kai suaugę asmenys yra išnaudoję visas kitų pajamų gavimo galimybes ir negali savarankiškai apsirūpinti pakankamomis pragyvenimui lėšomis.

08. Socialinės pašalpos

Vienas pagrindinių piniginės socialinės paramos tikslų – padėti tenkinti būtiniausius poreikius tiems žmonėms, kurių gaunamos pajamos yra nepakankamos, o gebėjimas pasirūpinti savimi dėl objektyvių, nuo jų nepriklausančių priežasčių yra ribotas. Valstybinę rėmimo sistemą sudaro dvi pagrindinės dalys: nepriklausomai nuo šeimos turto ir pajamų mokamos išmokos bei nepasiturintiems gyventojams teikiama parama įvertinus jų turtą ir pajamas. Nuo 2004 m. šalyje pradėta įgyvendinti vieninga pajamų ir turto įvertinimo principu teikiamos piniginės socialinės paramos sistema, pagal kurią parama skiriama ne tik atsižvelgiant į šeimos pajamas, bet ir į turimą turtą (Lietuvos Respublikos piniginės socialinės paramos nepasiturintiems gyventojams įstatymas).

09. Socialinė parama mokiniams

Socialinė parama skiriama vaikams, kurie mokosi bendrojo ugdymo mokyklose, profesinio mokymo įstaigose, ikimokyklinio ugdymo mokyklose ar pas kitą švietimo teikėją (išskyrus laisvąjį mokytoją) pagal bendrojo ugdymo programas, įregistruotas Studijų, mokymo programų ir kvalifikacijų registre (išskyrus suaugusiųjų ugdymo programas), ar priešmokyklinio ugdymo programą. Yra dvi socialinės paramos mokiniams rūšys: mokinių nemokamas maitinimas ir parama mokinio reikmenims įsigyti. Savivaldybės administracija priima sprendimą, kurią nemokamo maitinimo rūšį (rūšis) – pietus;

maitinimą mokykloje organizuojamoje dienišėje vasaros poilsio stovykloje; ypatingais atvejais pusryčius ar pavakarius – prioriteto tvarka mokiniui skirti.

10. Laidojimo pašalpos

Laidojimo pašalpa skiriama vadovaujantis Lietuvos Respublikos paramos mirties atveju įstatymu. Pašalpos mokamos iš valstybės biudžeto specialiosios tikslinės dotacijos savivaldybių biudžetams. Laidojantis asmuo dėl pašalpos gavimo turi kreiptis į Savivaldybės administracijos socialinės paramos skyrių pagal mirusio asmens buvusią gyvenamąją vietą ar laidojančio asmens gyvenamąją vietą.

11. Kompensacijos nepriklausomybės gynėjams

Valstybės parama teikiama kompensuojant 50 proc. už būsto šildymo, karšto vandens, geriamo vandens ir nuotekų, dujų, kietojo ir skystojo kuro, elektros energijos, laidinio telefono abonentinio mokesčio, žemės, esančios po daugiaaukščiu gyvenamuoju namu ir priskirtos kompensacijų už būstą gavėjams, mokesčio, bendrojo naudojimo objektų naudojimo išlaikymo ir naudojimosi juo, komunalinių atliekų išvežimo nepriklausomybės gynėjams, nukentėjusiems nuo 1991 m. sausio 11-13 d. ir po to vykdytos SSRS agresijos išlaidų.

12. Transporto lengvatos

Lietuvos Respublikos transporto lengvatų įstatymas nustato asmenų, kuriems teikiamos važiavimo keleiviniu transportu lengvatos, kategorijas, lengvatų rūšis, išlaidų keleiviniam transportui kompensavimą ir vežėjų negautų pajamų, susijusių su lengvatų teikimu, atlyginimo tvarką bei šaltinius. Vežėjui teikiančiam keleivių vežimo autobusais paslaugas Savivaldybė negautų pajamų sumą, susijusią su transporto lengvatas gavusių keleivių vežimą.

13. Socialinės paramos išmokos ir jų mokėjimo išlaidos

Ši priemonė apima socialinės paramos išmokų išmokėjimo išlaidas (bankų pavedimai, pristatymo išlaidos).

Produkto kriterijus:

- Moksleivių, gaunančių nemokamą maitinimą ir (arba) aprūpinimą mokinio reikmenimis, skaičius
- Vidutiniškai per mėnesį dėl socialinių išmokų aptarnautas gyventojų skaičius

| | | | |
|--------------------------|---|--------------|-----------|
| Programos tikslas | Sudaryti palankias visuomenės sveikatos priežiūros sąlygas Kupiškio rajone | Kodas | 02 |
|--------------------------|---|--------------|-----------|

Tikslo įgyvendinimo aprašymas:

Įgyvendinant tikslą realizuojamos Lietuvos Respublikos vietos savivaldos įstatyme nustatytos savivaldybių savarankiškosios funkcijos – pirminė asmens ir visuomenės sveikatos priežiūra (įstaigų steigimas, reorganizavimas, likvidavimas, išlaikymas); savivaldybių sveikatos programų rengimas (nuo 2014 m. spalio 1 d. – savivaldybių sveikatinimo priemonių planavimas) ir įgyvendinimas; parama Savivaldybės gyventojų sveikatos priežiūrai; sanitarijos ir higienos taisyklių tvirtinimas ir jų laikymosi kontrolės organizavimas. Siekiama užtikrinti kokybišką Kupiškio rajono gyventojų asmens ir visuomenės sveikatos priežiūrą, sveikatos politikos įgyvendinimą Savivaldybės lygiu, efektyviai formuoti sveikatos priežiūros sistemą, tikslingai paskirstyti lėšas asmens ir visuomenės sveikatos priežiūros įstaigoms ir sveikatos priežiūrai.

Visuomenės sveikatos priežiūra – organizacinių, teisinių, ekonominių, techninių, socialinių bei medicinos priemonių, padedančių įgyvendinti ligų ir traumų profilaktiką, išsaugoti visuomenės sveikatą bei ją stiprinti, visuma. Programa numato efektyviai formuoti sveikatos priežiūros sistemą, tikslingai paskirstyti lėšas asmens ir visuomenės sveikatos priežiūrai, gerinti sveikatos priežiūros paslaugų praeinamumą, kokybę ir pacientų saugą.

Tikslo rezultato vertinimo kriterijai:

- Vienam gyventojui vidutiniškai tenkantis apsilankymų skaičius poliklinikose ir ambulatorijose,

vnt.

- Valstybinių sveikatos priežiūros programų, finansuojamų iš PSDF lėšų, įgyvendinimas, proc.:
- Gimdos kaklelio patologijos ankstyvos diagnostikos programa
- Atrankinės mamografinės patikros dėl krūties vėžio programa
- Priešinės liaukos vėžio ankstyvos diagnostikos programa.
- Asmenų, priskirtų širdies ir kraujagyslių ligų didelės rizikos grupei, atrankos ir prevencijos programa
- Vaikų krūminių dantų dengimo silantinėmis medžiagomis programa
- Storosios žarnos vėžio ankstyvosios diagnostikos programa

Programos tikslui įgyvendinti iškeltas 1 uždavinys:

01 Uždavinys. Užtikrinti sveikatos paslaugų teikimą, jų kokybę, sklaidą

Savivaldybėje yra 2 asmens sveikatos priežiūros įstaigos: VšĮ Kupiškio ligoninė ir VšĮ Kupiškio rajono savivaldybės pirminės sveikatos priežiūros centras su Skapiškio, Subačiaus, Šimonių ambulatorijomis ir 13 kaimo medicinos punktų.

VšĮ Kupiškio pirminės sveikatos priežiūros centras teikia pirminio lygio asmens sveikatos priežiūros paslaugas (šeimos gydytojo, pediatro, chirurgo, akušerio–ginekologo, odontologo, psichiatro) prisirašiusiems gyventojams – suaugusiems, vaikams, teikia skubią medicinos pagalbą centro sudėtyje esančiame Greitosios medicinos pagalbos skyriuje.

VšĮ Kupiškio ligoninė teikia: antrines stacionarines sveikatos priežiūros: vidaus ligų, vaikų ligų II, geriatrijos, reanimacijos ir intensyvios terapijos I-I (suaugusiųjų ir vaikų), reanimacijos ir intensyvios terapijos I — II (suaugusiųjų), reanimacijos ir intensyvios terapijos I-II (vaikų); pirminės stacionarinės sveikatos priežiūros: palaikomojo gydymo ir slaugos, paliatyviosios pagalbos (suaugusiųjų ir vaikų); Antrinės ambulatorinės asmens sveikatos priežiūros medicinos: vidaus ligų, neurologijos, kardiologijos, pulmonologijos, endokrinologijos, otorinolaringologijos, oftalmologijos, dermatovenerologijos, vaikų ligų, fizinės medicinos ir reabilitacijos, anesteziologijos ir reanimatologijos, chirurgijos, kraujagyslių chirurgijos, urologijos, radiologijos, echoskopijos, endoskopijos; Antrinės ambulatorinės asmens sveikatos priežiūros medicinos - radiologijos (rentgeno diagnostikos, ultragarsinių tyrimų); slaugos: anestezijos ir intensyviosios terapijos slaugos, bendrosios praktikos slaugos, fizinės medicinos ir reabilitacijos slaugos, vaikų slaugos; Kitas ambulatorines asmens sveikatos priežiūros: kineziterapijos, ergoterapeuto padėjėjo praktikos, suaugusiųjų ambulatorinės reabilitacijos II (judamojo – atramos aparato pažeidimų, nervų sistemos ligų, kvėpavimo sistemos ligų, odos ligų), suaugusiųjų nambulatorinės reabilitacijos I (judamojo – atramos aparato pažeidimų, kraujotakos sistemos ligų, kvėpavimo sistemos ligų, endokrinologinių ligų, virškinimo sistemos ligų), masažo; kitas ambulatorinės asmens sveikatos priežiūros: kineziterapijos, ergoterapeuto padėjėjo praktikos, suaugusiųjų ambulatorinės reabilitacijos II (judamojo-atramos aparato pažeidimų, nervų sistemos ligų, kvėpavimo sistemos ligų, odos ligų), suaugusiųjų ambulatorinės reabilitacijos I (judamojo-atramos aparato pažeidimų, kraujotakos sistemos ligų, kvėpavimo sistemos ligų, endokrininių ligų, virškinimo sistemos ligų), masažo; bendrąją asmens sveikatos priežiūros - dienos chirurgijos paslaugas. Kupiškio rajono savivaldybė yra pasirašiusi paslaugų teikimo sutartį su Rokiškio rajono savivaldybės visuomenės sveikatos biuru, kuris rūpinasi Savivaldybės gyventojų sveikata, vykdo Lietuvos Respublikos įstatymais ir kitais teisės aktais reglamentuojamą savivaldybių visuomenės sveikatos priežiūrą taikant koordinacines, informacines ir kitas profilaktikos priemones, informuoja ir moko gyventojus apie rizikos veiksnius ir pagal galimybes siekia mažinti rizikos veiksnių paplitimą, sergamumą, propaguoja sveikos gyvensenos įgūdžius tarp bendruomenės narių, teikiant kokybiškas visuomenės sveikatos priežiūros paslaugas.

Rokiškio rajono savivaldybės visuomenės sveikatos biuro visuomenės sveikatos specialistai platina sveikos gyvensenos informaciją (internete, laikraštyje, bendruomenėse, Savivaldybėje ir t.t.), informaciją apie planuojamus renginius, paskaitas ir kitas priemones, bendradarbiauja sveikatos stiprinimo klausimais su socialiniais partneriais, organizuoja, koordinuoja ir vykdo Savivaldybės bendruomenėje visuomenės sveikatos stiprinimo funkcijas, aiškina bendruomenių nariams, mokiniams, tėvams bei mokytojams sveikatos išsaugojimo ir stiprinimo būdus bei moko juos taikyti praktiškai ir kt. Uždavinio įgyvendinimo priemonės:

01. Visuomenės sveikatos rėmimo specialioji programa

Lietuvos Respublikos sveikatos sistemos įstatymas įpareigoja savivaldybes rengti ir įgyvendinti Savivaldybės visuomenės sveikatos rėmimo specialiąją programą, kurioje nustatytos prioritetingos sveikatinimo sritys: užkrečiamųjų ligų prevencija, vaikų sveikatos gerinimas, saugios bendruomenės organizavimas ir užtikrinimas, sveikos gyvensenos formavimas, visuomenės informavimas sveikatos klausimais, sveikatinimo projektų rėmimas. Vykdamas sveikatinimo veiklą minėtose prioritetingose srityse siekiama pagerinti Kupiškio rajono gyventojų sveikatą, mažinti sergamumą ir mirtingumą dėl labiausiai paplitusių priežasčių, kryptingai vystyti Kupiškio rajono kaip sveiko rajono politiką, įtraukiant ir koordinuojant visas valstybines ir nevyriausybinės institucijas, žiniasklaidą bei miesto gyventojus.

02. Viduriniojo medicinos personalo paslaugų dalinis finansavimas

Nuo 2014 m. sausio 1 d. visuomenės sveikatos priežiūra Savivaldybės teritorijoje esančiose ikimokyklinio ugdymo, bendrojo ugdymo mokyklose ir profesinio mokymo įstaigose ugdomų mokinių pagal ikimokyklinio, priešmokyklinio, pradinio, pagrindinio ir vidurinio ugdymo programas, visuomenės sveikatos stiprinimas bei visuomenės sveikatos stebėseną yra valstybinė funkcija, švietimo įstaigų visuomenės sveikatos priežiūros specialistai yra išlaikomi iš valstybinės tikslinės dotacijos.

03. Bendros paskirties ligoninių paslaugų dalinis finansavimas

Savivaldybė privalo užtikrinti ligoninės paslaugų teikimą, todėl skiria dalį lėšų įrangos, medikamentų ar kitų reikmenų įsigijimui.

04. Visuomenės sveikatos biuro veiklos finansavimas

Vadovaujantis Lietuvos Respublikos vietos savivaldos įstatymu, Lietuvos Respublikos biudžetinių įstaigų įstatymu, Lietuvos Respublikos visuomenės sveikatos priežiūros įstatymu, pagrindinė įstaiga, Savivaldybėje vykdanči visuomenės sveikatos priežiūros funkcijas – Rokiškio rajono visuomenės sveikatos biuras, su kuriuo 2012 m. vasario 29 d. buvo pasirašyta bendradarbiavimo sutartis Nr. MS-1 „Dėl visuomenės sveikatos priežiūros paslaugų teikimo Kupiškio rajono savivaldybės gyventojams“. Pagrindinis biuro veiklos tikslas – rūpintis Savivaldybės gyventojų sveikata, vykdyti Savivaldybės teritorijoje Lietuvos Respublikos įstatymais ir kitais teisės aktais reglamentuojamą savivaldybių visuomenės sveikatos priežiūrą, siekiant mažinti gyventojų sergamumą ir mirtingumą, gerinti gyvenimo kokybę teikiant kokybiškas visuomenės sveikatos priežiūros paslaugas. Rokiškio rajono visuomenės sveikatos biuras yra atsakingas ir už Lietuvos Respublikos visuomenės sveikatos stebėsenos (monitoringo) įstatymo (patvirtintas Lietuvos Respublikos Vyriausybės 2002 m. liepos 3 d. nutarimu Nr. IX-1023), kuris numato nuolat tikslingai stebėti, analizuoti ir vertinti visuomenės sveikatos būklę ir ją veikiančius sveikatos rizikos veiksnius, įgyvendinimą, mokinių visuomenės sveikatos priežiūrą ir visuomenės sveikatos stiprinimą.

05. Sveikatos priežiūros įstaigų audito atlikimas

Vadovaujantis Lietuvos Respublikos viešųjų įstaigų įstatymo nuostatomis, viešosios įstaigos vadovui nustatyta pareiga parengti ir pateikti eiliniam visuotiniam dalininkų susirinkimui praėjusių finansinių metų viešosios įstaigos veiklos ataskaitą. Viešosios įstaigos auditas atliekamas, kai visuotinis dalininkų susirinkimas priima sprendimą atlikti auditą ir išrenka audito įmonę. Kadangi Kupiškio rajono savivaldybės taryba yra VšĮ Kupiškio ligoninės ir VšĮ Kupiškio pirminio asmens sveikatos priežiūros centro vienintelė dalininkė, kuri sprendžia, ar šių įstaigų ataskaitą tikrins nepriklausomi auditoriai. Jei priimamas sprendimas pirkti audito paslaugą, Savivaldybė skiria lėšų audito išlaidoms apmokėti.

06. Būsto įsigijimo išlaidų gydytojams kompensavimas

2007 m. spalio 25 d. Kupiškio rajono savivaldybės tarybos sprendimu Nr. TS-198 buvo patvirtinti Gydytojų rėmimo nuostatai. Gydytojų rėmimo tikslas – užtikrinti visų medicinos paslaugų teikimą Kupiškio rajono savivaldybės teritorijoje. Lėšos gydytojams remti skiriamos Savivaldybės biudžete. Kupiškio rajono savivaldybės biudžeto lėšos skiriamos finansiškai padėti gydytojams, atvykstantiems dirbti į Kupiškio rajono medicinos įstaigas, įsigyti gyvenamąjį būstą.

Produkto kriterijai:

- Visuomenės sveikatos rėmimo specialiosios programos įgyvendinimas, proc.
- Visuomenės informavimo sveikatos klausimais organizuotų priemonių skaičius, vnt.
- Asmenų, dalyvavusių sveikatinimo priemonėse, skaičius, siekiant užtikrinti ne mažesnę kaip 30 proc. tos pačios lyties asmenų dalyvavimą.
- Mokinių, dalyvavusių sveikatinimo veikloje, skaičius, siekiant užtikrinti ne mažesnę kaip 30 proc. tos pačios lyties asmenų dalyvavimą.

Numatomas programos įgyvendinimo rezultatas:

Savivaldybė pagal įstatymų nustatytą sprendimų priėmimo laisvę įgyvendins valstybės deleguotas funkcijas, atsižvelgdama į gyventojų interesus. Asmenims dėl neįgalumo ir senyvo amžiaus bei vaikams, netekusiems tėvų globos, teikiant piniginę paramą, sudaroma galimybė naudotis socialinėmis paslaugomis, mažinama socialinė gyventojų atskirtis. Teikiant geros kokybės socialines paslaugas, didinant jų prieinamumą socialinės rizikos šeimoms ir vaikams, neįgaliesiems, senyvo amžiaus žmonėms ir tam naudojant visus galimus išteklius (žmonių, finansinius, materialius), užtikrinama socialiai pažeidžiamų gyventojų grupių socialinė integracija.

Socialinę paramą teikiančios įstaigos skirtos labiausiai pažeidžiamoms gyventojų grupėms: žmonėms su proto ar fizine negalia, beglobiams vaikams bei socialinių problemų turinčioms šeimoms, rizikos grupių asmenims ir pan. Kuo platesnis socialinių paslaugų tinklas Savivaldybėje, tuo sudaromos geresnės sąlygos žmonėms gauti socialines paslaugas gyvenamojoje teritorijoje, didėja teikiamų socialinių paslaugų įvairovė.

Programos įgyvendinimas padės suformuoti aktyvų visuomenės požiūrį į sveikatą, leis išaiškinti rizikos veiksnius ir apsaugoti gyventojų sveikatą nuo nepalankių aplinkos veiksnių poveikio, sumažinti gyventojų sergamumą. Pagerės sveikatos priežiūros paslaugų kokybė ir prieinamumas, o tai turės įtakos gyventojų sveikatos rodikliams.

Tikslo pasiekimo vertinimo (efekto) kriterijai:

E-03-04-01 Patenkintų prašymų socialinėms paslaugoms dalis nuo bendro pateiktų prašymų skaičiaus, proc., duomenis išskiriant pagal lytį ir siekiant užtikrinti proporcingą paslaugų suteikimą tiek moterims, tiek vyrams.

E-03-04-02 Socialinės rizikos šeimų skaičiaus (lyginant su ankstesniais metais), pokytis, proc.

E-03-04-03 Socialinę paramą gaunančių asmenų skaičiaus (lyginant su ankstesniais metais), pokytis, proc.

Galimi programos vykdymo ir finansavimo šaltiniai:

Savivaldybės biudžeto lėšos, biudžetinių įstaigų pajamos, Privalomojo sveikatos draudimo fondo lėšos, lėšos valstybinėms (perduotoms savivaldybėms) funkcijoms vykdyti, ES, valstybės biudžeto ir kitų finansavimo šaltinių lėšos.

Kupiškio rajono plėtros iki 2020 metų strateginiame plane yra numatyti šie veiksmai, susiję su vykdoma programa:

I PRIORITETAS. Išsilavinusios, pilietiškos, saugios ir sveikos visuomenės vystymasis.

Tikslas 1.2. Užtikrinti aukštą sveikatos priežiūros ir socialinių paslaugų kokybę ir prieinamumą, didinti saugumą rajone.

Uždavinys 1.2.1. Didinti sveikatos priežiūros ir socialinių paslaugų įvairovę bei gerinti jų kokybę modernizuojant šias paslaugas teikiančių įstaigų infrastruktūrą bei skatinant jų darbuotojų kvalifikacijos tobulinimą.

Uždavinys 1.2.2. Plėtoti visuomenės sveikatos, socialinės atskirties, antisocialinių reiškinių prevencines priemones.

Susiję įstatymai ir kiti norminiai teisės aktai:

Lietuvos Respublikos socialinių paslaugų įstatymas, Lietuvos Respublikos išmokų vaikams įstatymas, Lietuvos Respublikos piniginės socialinės paramos nepasiturintiems gyventojams įstatymas, Lietuvos Respublikos valstybinių šalpos išmokų įstatymas, Lietuvos Respublikos neįgaliųjų socialinės integracijos įstatymas, Lietuvos Respublikos socialinės paramos mokiniams įstatymas, Lietuvos Respublikos Užimtumo rėmimo įstatymas, Lietuvos Respublikos valstybės paramos ginkluoto pasipriešinimo (rezistencijos) dalyviams įstatymas, Lietuvos Respublikos valstybės paramos žuvusiųjų pasipriešinimo 1940–1990 metu okupacijos dalyvių šeimoms įstatymas, Lietuvos Respublikos nepriklausomybės gynėjų ir kitų nukentėjusių nuo 1991 m. sausio 11–13 d. ir po to vykdytos SSRS agresijos asmenų teisinio statuso pripažinimo įstatymo, Lietuvos Respublikos įstatymo „Dėl papildomų socialinių garantijų šeimoms asmenų, nukentėjusių, kovojant už Lietuvos Respublikos laisvę, nuo 1991 m. sausio 11–13 d. vykdytos agresijos ir po to buvusių įvykių“ pakeitimo įstatymas, Lietuvos Respublikos vietos savivaldos įstatymas, Lietuvos Respublikos sveikatos sistemos įstatymas, Lietuvos Respublikos sveikatos priežiūros įstaigų įstatymas, Lietuvos Respublikos visuomenės sveikatos stebėsenos įstatymas, Lietuvos Respublikos viešųjų įstaigų įstatymas, Lietuvos Respublikos Vyriausybės nutarimai, kiti Lietuvos Respublikos ir Savivaldybės teisės aktai.

2017 - 2019 METŲ KUPIŠKIO RAJONO SAVIVALDYBĖ
(Savivaldybės arba įstaigos pavadinimas)
SOCIALINĖS IR SVEIKATOS APSAUGOS PROGRAMOS
(programos pavadinimas)
TIKSLŲ, UŽDAVINIŲ IR PRIEMONIŲ IŠLAIDŲ SUVESTINĖ

| Programos tikslas kodas | Uždavinio kodas | Priemonės kodas | Priemonės pavadinimas | Funkcinės klasifikacijos kodas | Priemonių valdytojo kodas | Finansavimo šaltinis | tūkst. Eur | | | | | | | | | | | | | | | |
|--|---|--|--|--------------------------------|---------------------------|----------------------|------------------------------------|--------------|-------------------------|----------------|-----------------------------|--------------|-------------------------|----------------|-----------------------------|--------------|-------------------------|----------------|-----------------------------|--------------|-------------------------|----------------|
| | | | | | | | Patvirtinti 2016-ųjų metų išlaidos | | | | 2017 metų išlaidų projektas | | | | 2018 metų išlaidų projektas | | | | 2019 metų išlaidų projektas | | | |
| | | | | | | | iš viso | iš jų | | | iš viso | iš jų | | | iš viso | iš jų | | | iš viso | iš jų | | |
| | | | | | | | | išlaidoms | iš jų darbo užmokesčiui | turtui įsigyti | | išlaidoms | iš jų darbo užmokesčiui | turtui įsigyti | | išlaidoms | iš jų darbo užmokesčiui | turtui įsigyti | | išlaidoms | iš jų darbo užmokesčiui | turtui įsigyti |
| 03 tikslas. Gerinti sveikatos apsaugos, socialinės paramos ir socialinių paslaugų kokybę ir prieinamumą | | | | | | | | | | | | | | | | | | | | | | |
| 04. Socialinės ir sveikatos apsaugos programa | | | | | | | | | | | | | | | | | | | | | | |
| 01 | Mažinti socialinę atskirtį rajone, įgyvendinant savivaldybės ir valstybės socialinę politiką | | | | | | | | | | | | | | | | | | | | | |
| 01 | 01 | <i>Užtikrinti būtinų socialinių paslaugų teikimą ir administravimą Kupiškio rajono gyventojams</i> | | | | | | | | | | | | | | | | | | | | |
| 01 | 01 | 01 | Vaiko teisių apsaugos tarnybos veiklos organizavimas | 01.06.01.02 | 2 | D | 48,9 | 48,9 | 34,4 | 0,0 | 50,0 | 50,0 | 36,2 | 0,0 | 53,0 | 53,0 | 38,0 | 0,0 | 53,0 | 53,0 | 38,0 | 0,0 |
| | | | | | | <i>Iš viso:</i> | <i>48,9</i> | <i>48,9</i> | <i>34,4</i> | <i>0,0</i> | <i>50,0</i> | <i>50,0</i> | <i>36,2</i> | <i>0,0</i> | <i>53,0</i> | <i>53,0</i> | <i>38,0</i> | <i>0,0</i> | <i>53,0</i> | <i>53,0</i> | <i>38,0</i> | <i>0,0</i> |
| 01 | 01 | 02 | Pirminės teisinės pagalbos teikimas | 01.06.01.02. | 2 | D | 8,1 | 8,1 | 5,6 | 0,0 | 6,4 | 6,4 | 4,9 | 0,0 | 9,3 | 9,3 | 6,6 | 0,0 | 9,3 | 9,3 | 6,6 | 0,0 |
| | | | | | | <i>Iš viso</i> | <i>8,1</i> | <i>8,1</i> | <i>5,6</i> | <i>0,0</i> | <i>6,4</i> | <i>6,4</i> | <i>4,9</i> | <i>0,0</i> | <i>9,3</i> | <i>9,3</i> | <i>6,6</i> | <i>0,0</i> | <i>9,3</i> | <i>9,3</i> | <i>6,6</i> | <i>0,0</i> |
| 01 | 01 | 03 | Asmenų su sunkia negalia globa | 10.01.02.02. | 2, 13, 25 | B | 37,2 | 37,2 | 0,0 | 0,0 | 40,3 | 40,3 | 0,0 | 0,0 | 44,9 | 44,9 | 0,0 | 0,0 | 44,9 | 44,9 | 0,0 | 0,0 |
| | | | | | | D | 231,1 | 231,1 | 74,4 | 0,0 | 277,9 | 277,9 | 76,9 | 0,0 | 183,0 | 183,0 | 83,5 | 0,0 | 183,0 | 183,0 | 83,5 | 0,0 |
| | | | | | | <i>Iš viso:</i> | <i>268,3</i> | <i>268,3</i> | <i>74,4</i> | <i>0,0</i> | <i>318,2</i> | <i>318,2</i> | <i>76,9</i> | <i>0,0</i> | <i>227,9</i> | <i>227,9</i> | <i>83,5</i> | <i>0,0</i> | <i>227,9</i> | <i>227,9</i> | <i>83,5</i> | <i>0,0</i> |
| 01 | 01 | 04 | Socialinės rizikos šeimų socialinė priežiūra | 10.04.01.01. | 25 | B | 25,0 | 25,0 | 12,1 | 0,0 | 40,4 | 40,4 | 14,8 | 0,0 | 42,0 | 42,0 | 15,2 | 0,0 | 42,0 | 42,0 | 15,2 | 0,0 |
| | | | | | | D | 97,5 | 97,5 | 73,0 | 0,0 | 164,3 | 164,3 | 122,4 | 0,0 | 169,3 | 169,3 | 135,4 | 0,0 | 169,3 | 169,3 | 135,4 | 0,0 |
| | | | | | | <i>Iš viso:</i> | <i>122,5</i> | <i>122,5</i> | <i>85,1</i> | <i>0,0</i> | <i>204,7</i> | <i>204,7</i> | <i>137,2</i> | <i>0,0</i> | <i>211,3</i> | <i>211,3</i> | <i>150,6</i> | <i>0,0</i> | <i>211,3</i> | <i>211,3</i> | <i>150,6</i> | <i>0,0</i> |
| 01 | 01 | 05 | Krizių centro veiklos organizavimo užtikrinimas | 10.07.01.02. | 25 | B | 21,5 | 21,5 | 12,6 | 0,0 | 26,4 | 26,4 | 13,3 | 0,0 | 29,9 | 29,9 | 15,2 | 0,0 | 29,9 | 29,9 | 15,2 | 0,0 |
| | | | | | | <i>Iš viso:</i> | <i>21,5</i> | <i>21,5</i> | <i>12,6</i> | <i>0,0</i> | <i>26,4</i> | <i>26,4</i> | <i>13,3</i> | <i>0,0</i> | <i>29,9</i> | <i>29,9</i> | <i>15,2</i> | <i>0,0</i> | <i>29,9</i> | <i>29,9</i> | <i>15,2</i> | <i>0,0</i> |

| | | | | | | | | | | | | | | | | | | | | | | | | | | |
|----|----|---|--|--------------|-------|-----------------|----------------|--------------|--------------|----------------|----------------|--------------|--------------|----------------|----------------|--------------|--------------|----------------|----------------|--------------|--------------|------------|--------------|--------------|--------------|------------|
| 01 | 01 | 06 | Socialinių paslaugų teikimas | 10.07.01.02. | 25 | B | 167,9 | 167,9 | 122,0 | 0,0 | 224,5 | 224,5 | 158,4 | 0,0 | 229,0 | 229,0 | 162,1 | 0,0 | 229,0 | 229,0 | 162,1 | 0,0 | | | | |
| | | | | | | S | 24,4 | 24,4 | 4,0 | 0,0 | 16,0 | 16,0 | 0,0 | 0,0 | 26,2 | 26,2 | 0,0 | 0,0 | 26,2 | 26,2 | 0,0 | 0,0 | 26,2 | 26,2 | 0,0 | 0,0 |
| | | | | | | U | 0,5 | 0,5 | 0,4 | 0,0 | 0,0 | 0,0 | 0,0 | 0,0 | 1,0 | 1,0 | 0,0 | 0,0 | 1,0 | 1,0 | 0,0 | 0,0 | 1,0 | 1,0 | 0,0 | 0,0 |
| | | | | | | Iš viso: | 192,8 | 192,8 | 126,4 | 0,0 | 240,5 | 240,5 | 158,4 | 0,0 | 256,2 | 256,2 | 162,1 | 0,0 | 256,2 | 256,2 | 162,1 | 0,0 | 256,2 | 256,2 | 162,1 | 0,0 |
| 01 | 01 | 07 | Ilgalaikės (trumpalaikės) socialinės globos organizavimo užtikrinimas | 10.02.01.02. | 25 | B | 132,4 | 132,4 | 87,2 | 0,0 | 140,0 | 140,0 | 94,7 | 0,0 | 144,3 | 144,3 | 99,1 | 0,0 | 144,3 | 144,3 | 99,1 | 0,0 | | | | |
| | | | | | | S | 117,4 | 117,4 | 21,0 | 0,0 | 76,0 | 76,0 | 0,0 | 0,0 | 88,5 | 88,5 | 0,0 | 0,0 | 88,5 | 88,5 | 0,0 | 0,0 | 88,5 | 88,5 | 0,0 | 0,0 |
| | | | | | | U | 1,4 | 1,4 | 1,1 | 0,0 | 0,0 | 0,0 | 0,0 | 0,0 | 0,0 | 0,0 | 0,0 | 0,0 | 0,0 | 0,0 | 0,0 | 0,0 | 0,0 | 0,0 | 0,0 | 0,0 |
| | | | | | | Iš viso: | 251,2 | 251,2 | 109,3 | 0,0 | 216,0 | 216,0 | 94,7 | 0,0 | 232,8 | 232,8 | 99,1 | 0,0 | 232,8 | 232,8 | 99,1 | 0,0 | 232,8 | 232,8 | 99,1 | 0,0 |
| 01 | 01 | 09 | Kupiškio rajono šv. Kazimiero vaikų globos namų veiklos organizavimo užtikrinimas | 10.04.01.01. | 26 | B | 214,4 | 214,4 | 148,3 | 0,0 | 248,7 | 248,7 | 165,7 | 0,0 | 250,0 | 250,0 | 168,0 | 0,0 | 250,0 | 250,0 | 168,0 | 0,0 | | | | |
| | | | | | | U | 0,4 | 0,4 | 0,3 | 0,0 | 0,0 | 0,0 | 0,0 | 0,0 | 0,0 | 0,0 | 0,0 | 0,0 | 0,0 | 0,0 | 0,0 | 0,0 | 0,0 | 0,0 | | |
| | | | | | | Iš viso: | 214,8 | 214,8 | 148,6 | 0,0 | 248,7 | 248,7 | 165,7 | 0,0 | 250,0 | 250,0 | 168,0 | 0,0 | 250,0 | 250,0 | 168,0 | 0,0 | 250,0 | 250,0 | 168,0 | 0,0 |
| 01 | 01 | 10 | Vaikų globos finansavimas kitų savivaldybių įstaigose | 10.04.01.01. | 13 | B | 0,0 | 0,0 | 0,0 | 0,0 | 12,4 | 12,4 | 0,0 | 0,0 | 13,0 | 13,0 | 0,0 | 0,0 | 13,0 | 13,0 | 0,0 | 0,0 | | | | |
| | | | | | | Iš viso: | 0,0 | 0,0 | 0,0 | 0,0 | 12,4 | 12,4 | 0,0 | 0,0 | 13,0 | 13,0 | 0,0 | 0,0 | 13,0 | 13,0 | 0,0 | 0,0 | 13,0 | 13,0 | 0,0 | 0,0 |
| 01 | 01 | 11 | Viešosios įstaigos Kupiškio vaikų dienos centro dalinis finansavimas | 10.04.01.01. | 2 | B | 6,5 | 6,5 | 0,0 | 0,0 | 9,0 | 9,0 | 0,0 | 0,0 | 10,0 | 10,0 | 0,0 | 0,0 | 10,0 | 10,0 | 0,0 | 0,0 | | | | |
| | | | | | | Iš viso: | 6,5 | 6,5 | 0,0 | 0,0 | 9,0 | 9,0 | 0,0 | 0,0 | 10,0 | 10,0 | 0,0 | 0,0 | 10,0 | 10,0 | 0,0 | 0,0 | 10,0 | 10,0 | 0,0 | 0,0 |
| 01 | 01 | 12 | Šeimynų paslaugos | 10.04.01.01. | 2 | B | 10,5 | 10,5 | 0,0 | 0,0 | 10,7 | 10,7 | 0,0 | 0,0 | 11,0 | 11,0 | 0,0 | 0,0 | 11,0 | 11,0 | 0,0 | 0,0 | | | | |
| | | | | | | Iš viso: | 10,5 | 10,5 | 0,0 | 0,0 | 10,7 | 10,7 | 0,0 | 0,0 | 11,0 | 11,0 | 0,0 | 0,0 | 11,0 | 11,0 | 0,0 | 0,0 | 11,0 | 11,0 | 0,0 | 0,0 |
| 01 | 01 | 13 | Socialinė žmonių su negalia rehabilitacija | 10.01.02.01 | 2, 13 | B | 16,4 | 16,4 | 0,0 | 0,0 | 19,5 | 19,5 | 0,0 | 0,0 | 22,0 | 22,0 | 0,0 | 0,0 | 22,0 | 22,0 | 0,0 | 0,0 | | | | |
| | | | | | | Iš viso: | 16,4 | 16,4 | 0,0 | 0,0 | 19,5 | 19,5 | 0,0 | 0,0 | 22,0 | 22,0 | 0,0 | 0,0 | 22,0 | 22,0 | 0,0 | 0,0 | 22,0 | 22,0 | 0,0 | 0,0 |
| 01 | 01 | Iš viso uždaviniui: | | | | 1.161,5 | 1.161,5 | 596,4 | 0,0 | 1.362,5 | 1.362,5 | 687,3 | 0,0 | 1.326,4 | 1.326,4 | 723,1 | 0,0 | 1.326,4 | 1.326,4 | 723,1 | 0,0 | | | | | |
| 01 | 02 | Teikti piniginę socialinę paramą | | | | | | | | | | | | | | | | | | | | | | | | |
| 01 | 02 | 01 | Laidojimo pašalpų administravimas ir mokėjimas | 10.03.01.01. | 2 | D | 2,8 | 2,8 | 2,3 | 0,0 | 2,9 | 2,9 | 2,1 | 0,0 | 3,0 | 3,0 | 2,3 | 0,0 | 3,0 | 3,0 | 2,3 | 0,0 | | | | |
| | | | | | | Iš viso: | 2,8 | 2,8 | 2,3 | 0,0 | 2,9 | 2,9 | 2,1 | 0,0 | 3,0 | 3,0 | 2,3 | 0,0 | 3,0 | 3,0 | 2,3 | 0,0 | 3,0 | 3,0 | 2,3 | 0,0 |
| 01 | 02 | 02 | Būsto išlaikymo išlaidų administravimas ir mokėjimas | 10.06.01.01. | 2, 13 | B | 7,5 | 7,5 | 0,0 | 0,0 | 7,5 | 7,5 | 0,0 | 0,0 | 7,8 | 7,8 | 0,0 | 0,0 | 7,8 | 7,8 | 0,0 | 0,0 | | | | |
| | | | | | | Iš viso: | 7,5 | 7,5 | 0,0 | 0,0 | 7,5 | 7,5 | 0,0 | 0,0 | 7,8 | 7,8 | 0,0 | 0,0 | 7,8 | 7,8 | 0,0 | 0,0 | 7,8 | 7,8 | 0,0 | 0,0 |
| 01 | 02 | 03 | Kompensacijų asmenims, sužalotiems atliekant būtinąją karinę tarnybą mokėjimo išlaidos | 10.06.01.01. | 2 | D | 0,1 | 0,1 | 0,0 | 0,0 | 0,1 | 0,1 | 0,0 | 0,0 | 0,1 | 0,1 | 0,0 | 0,0 | 0,1 | 0,1 | 0,0 | 0,0 | | | | |
| | | | | | | Iš viso: | 0,1 | 0,1 | 0,0 | 0,0 | 0,1 | 0,1 | 0,0 | 0,0 | 0,1 | 0,1 | 0,0 | 0,0 | 0,1 | 0,1 | 0,0 | 0,0 | 0,1 | 0,1 | 0,0 | 0,0 |
| 01 | 02 | 04 | Socialinių pašalpų administravimas ir mokėjimas | 10.07.01.01. | 13 | B | 0,3 | 0,3 | 0,0 | 0,0 | 0,3 | 0,3 | 0,0 | 0,0 | 0,4 | 0,4 | 0,0 | 0,0 | 0,4 | 0,4 | 0,0 | 0,0 | | | | |
| | | | | | | Iš viso: | 0,3 | 0,3 | 0,0 | 0,0 | 0,3 | 0,3 | 0,0 | 0,0 | 0,4 | 0,4 | 0,0 | 0,0 | 0,4 | 0,4 | 0,0 | 0,0 | 0,4 | 0,4 | 0,0 | 0,0 |

| | | | | | | | | | | | | | | | | | | | | | | |
|----|--|---|---|--|------------------------|----------|---------|---------|------|---------|---------|---------|------|---------|---------|---------|------|---------|---------|---------|------|-----|
| 01 | 02 | 05 | Socialinės paramos valdymas | 10.09.01.09. | 2 | B | 107,9 | 107,9 | 68,7 | 0,0 | 126,1 | 124,7 | 73,1 | 1,4 | 130,0 | 125,0 | 77,0 | 5,0 | 130,0 | 125,0 | 77,0 | 5,0 |
| | | | | | | Iš viso: | 107,9 | 107,9 | 68,7 | 0,0 | 126,1 | 124,7 | 73,1 | 1,4 | 130,0 | 125,0 | 77,0 | 5,0 | 130,0 | 125,0 | 77,0 | 5,0 |
| 01 | 02 | 06 | Kredito, paimto daugiabučiam namui atnaujinti ir palūkanų apmokėjimas | 10.06.01.01. | 13 | B | 30,0 | 30,0 | 0,0 | 0,0 | 71,3 | 71,3 | 0,0 | 0,0 | 80,0 | 80,0 | 0,0 | 0,0 | 80,0 | 80,0 | 0,0 | 0,0 |
| | | | | | | Iš viso: | 30,0 | 30,0 | 0,0 | 0,0 | 71,3 | 71,3 | 0,0 | 0,0 | 80,0 | 80,0 | 0,0 | 0,0 | 80,0 | 80,0 | 0,0 | 0,0 |
| 01 | 02 | 07 | Būsto išlaikymo išlaidų kompensacijos | 10.06.01.01. | 2, 13 | B | 240,0 | 240,0 | 0,0 | 0,0 | 221,0 | 221,0 | 0,0 | 0,0 | 240,0 | 240,0 | 0,0 | 0,0 | 240,0 | 240,0 | 0,0 | 0,0 |
| | | | | | | D | 0,0 | 0,0 | 0,0 | 0,0 | 0,0 | 0,0 | 0,0 | 0,0 | 0,0 | 0,0 | 0,0 | 0,0 | 0,0 | 0,0 | 0,0 | 0,0 |
| | | | | | | Iš viso: | 240,0 | 240,0 | 0,0 | 0,0 | 221,0 | 221,0 | 0,0 | 0,0 | 240,0 | 240,0 | 0,0 | 0,0 | 240,0 | 240,0 | 0,0 | 0,0 |
| 01 | 02 | 08 | Socialinės pašalpos | 10.07.01.01. | 13 | B | 734,3 | 734,3 | 0,0 | 0,0 | 800,0 | 800,0 | 0,0 | 0,0 | 800,0 | 800,0 | 0,0 | 0,0 | 800,0 | 800,0 | 0,0 | 0,0 |
| | | | | | | Iš viso: | 734,3 | 734,3 | 0,0 | 0,0 | 800,0 | 800,0 | 0,0 | 0,0 | 800,0 | 800,0 | 0,0 | 0,0 | 800,0 | 800,0 | 0,0 | 0,0 |
| 01 | 02 | 09 | Socialinė parama mokiniams | 10.04.01.40. | 2, 13, 41, 43, 44 | B | 53,4 | 53,4 | 0,0 | 0,0 | 86,5 | 86,5 | 0,0 | 0,0 | 89,2 | 89,2 | 0,0 | 0,0 | 89,2 | 89,2 | 0,0 | 0,0 |
| | | | | | | D | 205,7 | 205,7 | 6,2 | 0,0 | 214,4 | 214,4 | 6,3 | 0,0 | 219,0 | 219,0 | 9,5 | 0,0 | 219,0 | 219,0 | 9,5 | 0,0 |
| | | | | | | Iš viso: | 259,1 | 259,1 | 6,2 | 0,0 | 300,9 | 300,9 | 6,3 | 0,0 | 308,2 | 308,2 | 9,5 | 0,0 | 308,2 | 308,2 | 9,5 | 0,0 |
| 01 | 02 | 10 | Laidojimo pašalpos | 10.03.01.01. 10.07.01.01. | 13 | D | 112,5 | 112,5 | 0,0 | 0,0 | 114,0 | 114,0 | 0,0 | 0,0 | 116,0 | 116,0 | 0,0 | 0,0 | 116,0 | 116,0 | 0,0 | 0,0 |
| | | | | | | U | 2,1 | 2,1 | 0,0 | 0,0 | 0,0 | 0,0 | 0,0 | 0,0 | 3,0 | 3,0 | 0,0 | 0,0 | 3,0 | 3,0 | 0,0 | 0,0 |
| | | | | | | Iš viso: | 114,6 | 114,6 | 0,0 | 0,0 | 114,0 | 114,0 | 0,0 | 0,0 | 119,0 | 119,0 | 0,0 | 0,0 | 119,0 | 119,0 | 0,0 | 0,0 |
| 01 | 02 | 11 | Kompensacijos nepriklausomybės gynėjams | 10.06.01.01. | 13 | D | 0,9 | 0,9 | 0,0 | 0,0 | 1,2 | 1,2 | 0,0 | 0,0 | 1,5 | 1,5 | 0,0 | 0,0 | 1,5 | 1,5 | 0,0 | 0,0 |
| | | | | | | Iš viso: | 0,9 | 0,9 | 0,0 | 0,0 | 1,2 | 1,2 | 0,0 | 0,0 | 1,5 | 1,5 | 0,0 | 0,0 | 1,5 | 1,5 | 0,0 | 0,0 |
| 01 | 02 | 12 | Transporto lengvatos | 09.06.01.01. 10.01.02.40. | 2, 25, 30, 48, 55, 58, | B | 219,4 | 219,4 | 0,0 | 0,0 | 250,9 | 250,9 | 0,0 | 0,0 | 260,0 | 260,0 | 0,0 | 0,0 | 260,0 | 260,0 | 0,0 | 0,0 |
| | | | | | | Iš viso: | 219,4 | 219,4 | 0,0 | 0,0 | 250,9 | 250,9 | 0,0 | 0,0 | 260,0 | 260,0 | 0,0 | 0,0 | 260,0 | 260,0 | 0,0 | 0,0 |
| 01 | 02 | 13 | Socialinės paramos išmokos ir jų mokėjimo išlaidos | 10.01.02.40. 10.05.01.40. 10.09.01.01. 10.09.01.01. 10.07.01.01. | 2, 13 | B | 12,6 | 12,6 | 0,0 | 0,0 | 14,9 | 14,9 | 0,0 | 0,0 | 15,0 | 15,0 | 0,0 | 0,0 | 15,0 | 15,0 | 0,0 | 0,0 |
| | | | | | | Iš viso: | 12,6 | 12,6 | 0,0 | 0,0 | 14,9 | 14,9 | 0,0 | 0,0 | 15,0 | 15,0 | 0,0 | 0,0 | 15,0 | 15,0 | 0,0 | 0,0 |
| 01 | 02 | Iš viso uždaviniui: | | | | | 1.729,5 | 1.729,5 | 77,2 | 0,0 | 1.911,1 | 1.909,7 | 81,5 | 1,4 | 1.965,0 | 1.960,0 | 88,8 | 5,0 | 1.965,0 | 1.960,0 | 88,8 | 5,0 |
| 01 | Iš viso tiksliai: | | | | | 2.891,0 | 2.891,0 | 673,6 | 0,0 | 3.273,6 | 3.272,2 | 768,8 | 1,4 | 3.291,4 | 3.286,4 | 811,9 | 5,0 | 3.291,4 | 3.286,4 | 811,9 | 5,0 | |
| 02 | Sudaryti palankias visuomenės sveikatos priežiūros sąlygas Kupiškio rajone | | | | | | | | | | | | | | | | | | | | | |
| 02 | 01 | Užtikrinti sveikatos paslaugų teikimą, jų kokybę, sklaidą | | | | | | | | | | | | | | | | | | | | |
| 02 | 01 | 02 | Viduriniojo medicinos personalo paslaugų dalinis finansavimas | 07.02.04.01. | 2 | B | 8,8 | 8,8 | 3,7 | 0,0 | 34,7 | 10,7 | 2,6 | 24,0 | 19,0 | 19,0 | 6,0 | 0,0 | 19,0 | 19,0 | 6,0 | 0,0 |
| | | | | | | Iš viso: | 8,8 | 8,8 | 3,7 | 0,0 | 34,7 | 10,7 | 2,6 | 24,0 | 19,0 | 19,0 | 6,0 | 0,0 | 19,0 | 19,0 | 6,0 | 0,0 |
| 02 | 01 | 03 | Bendros paskirties ligoninių paslaugų dalinis finansavimas | 07.03.01.01. | 2 | B | 8,0 | 8,0 | 0,0 | 0,0 | 90,5 | 90,5 | 0,0 | 0,0 | 90,5 | 90,5 | 0,0 | 0,0 | 90,5 | 90,5 | 0,0 | 0,0 |
| | | | | | | Iš viso: | 8,0 | 8,0 | 0,0 | 0,0 | 90,5 | 90,5 | 0,0 | 0,0 | 90,5 | 90,5 | 0,0 | 0,0 | 90,5 | 90,5 | 0,0 | 0,0 |
| 02 | 01 | 04 | Visuomenės sveikatos biuro veiklos finansavimas | 07.04.01.02. | 2 | D | 62,6 | 62,6 | 2,7 | 0,0 | 67,9 | 67,9 | 0,0 | 0,0 | 71,3 | 71,3 | 0,0 | 0,0 | 71,3 | 71,3 | 0,0 | 0,0 |
| | | | | | | Iš viso: | 62,6 | 62,6 | 2,7 | 0,0 | 67,9 | 67,9 | 0,0 | 0,0 | 71,3 | 71,3 | 0,0 | 0,0 | 71,3 | 71,3 | 0,0 | 0,0 |

| | | | | | | | | | | | | | | | | | | | | | | | | | | |
|-----------|---------------------------|----------------------------|--|--------------|----------------|-----------------|--------------|-------------|----------------|----------------|--------------|-------------|----------------|----------------|--------------|-------------|----------------|----------------|--------------|-------------|------------|------------|-------------|-------------|------------|------------|
| 02 | 01 | 05 | Sveikatos priežiūros įstaigų audito atlikimas | 07.06.01.02. | 2 | B | 3,0 | 3,0 | 0,0 | 0,0 | 4,0 | 4,0 | 0,0 | 0,0 | 5,0 | 5,0 | 0,0 | 0,0 | 5,0 | 5,0 | 0,0 | 0,0 | | | | |
| | | | | | | <i>Iš viso</i> | <i>3,0</i> | <i>3,0</i> | <i>0,0</i> | <i>0,0</i> | <i>4,0</i> | <i>4,0</i> | <i>0,0</i> | <i>0,0</i> | <i>5,0</i> | <i>5,0</i> | <i>0,0</i> | <i>0,0</i> | <i>5,0</i> | <i>5,0</i> | <i>0,0</i> | <i>0,0</i> | <i>5,0</i> | <i>5,0</i> | <i>0,0</i> | <i>0,0</i> |
| 02 | 01 | 06 | Būsto įsigijimo išlaidų gydytojams kompensavimas | | | B | 0,0 | 0,0 | 0,0 | 0,0 | 4,2 | 4,2 | 0,0 | 0,0 | 5,0 | 5,0 | 0,0 | 0,0 | 5,0 | 5,0 | 0,0 | 0,0 | | | | |
| | | | | | | <i>Iš viso</i> | <i>0,0</i> | <i>0,0</i> | <i>0,0</i> | <i>0,0</i> | <i>4,2</i> | <i>4,2</i> | <i>0,0</i> | <i>0,0</i> | <i>5,0</i> | <i>5,0</i> | <i>0,0</i> | <i>0,0</i> | <i>5,0</i> | <i>5,0</i> | <i>0,0</i> | <i>0,0</i> | <i>5,0</i> | <i>5,0</i> | <i>0,0</i> | <i>0,0</i> |
| 02 | 01 | 07 | Visuomenės sveikatos rėmimo specialioji programa | 07.04.01.02. | | B | 1,2 | 1,2 | 0,0 | 0,0 | 1,2 | 1,2 | 0,0 | 0,0 | 1,4 | 1,4 | 0,0 | 0,0 | 1,4 | 1,4 | 0,0 | 0,0 | | | | |
| | | | | | | R | 16,1 | 16,1 | 0,0 | 0,0 | 18,0 | 18,0 | 0,0 | 0,0 | 20,0 | 20,0 | 0,0 | 0,0 | 20,0 | 20,0 | 0,0 | 0,0 | 20,0 | 20,0 | 0,0 | 0,0 |
| | | | | | | <i>Iš viso:</i> | <i>17,3</i> | <i>17,3</i> | <i>0,0</i> | <i>0,0</i> | <i>19,2</i> | <i>19,2</i> | <i>0,0</i> | <i>0,0</i> | <i>21,4</i> | <i>21,4</i> | <i>0,0</i> | <i>0,0</i> | <i>21,4</i> | <i>21,4</i> | <i>0,0</i> | <i>0,0</i> | <i>21,4</i> | <i>21,4</i> | <i>0,0</i> | <i>0,0</i> |
| 02 | 01 | Iš viso uždaviniui: | | | | 99,7 | 99,7 | 6,4 | 0,0 | 220,5 | 196,5 | 2,6 | 24,0 | 212,2 | 212,2 | 6,0 | 0,0 | 212,2 | 212,2 | 6,0 | 0,0 | | | | | |
| 02 | Iš viso tikslui: | | | | 99,7 | 99,7 | 6,4 | 0,0 | 220,5 | 196,5 | 2,6 | 24,0 | 212,2 | 212,2 | 6,0 | 0,0 | 212,2 | 212,2 | 6,0 | 0,0 | | | | | | |
| 04 | Iš viso programai: | | | | 2.990,7 | 2.990,7 | 680,0 | 0,0 | 3.494,1 | 3.468,7 | 771,4 | 25,4 | 3.503,6 | 3.498,6 | 817,9 | 5,0 | 3.503,6 | 3.498,6 | 817,9 | 5,0 | | | | | | |

Finansavimo šaltinių suvestinė

| FINANSAVIMO ŠALTINIAI | Patvirtinti 2016-ųjų metų asignavimai | 2017 m. išlaidų plano projektas | 2018 m. išlaidų plano projektas | 2019 m. išlaidų plano projektas |
|---|--|--|--|--|
| Savivaldybės lėšos, iš viso: | 2.990,7 | 3.494,1 | 3.503,6 | 3.503,6 |
| Savivaldybės biudžeto lėšos (B) | 2.058,2 | 2.485,0 | 2.539,4 | 2.539,4 |
| Biudžetinių įstaigų pajamų įmokos (S) | 141,8 | 92,0 | 114,7 | 114,7 |
| Mokinio krepšelio lėšos (K) | | | | |
| Lėšos valstybinėms (perduotoms savivaldybėms) funkcijoms vykdyti (D) | 770,2 | 899,1 | 825,5 | 825,5 |
| Valstybės biudžeto specialiosios tikslinės dotacijos lėšos (U) | 4,4 | | 4,0 | 4,0 |
| Savivaldybės paskolos lėšos (P) | | | | |
| Specialiųjų programų lėšos (R) | 16,1 | 18,0 | 20,0 | 20,0 |
| Valstybės biudžeto specialiosios tikslinės dotacijos lėšos iš Valstybės investicijų programos (I) | | | | |
| Kiti finansavimo šaltiniai, iš viso: | 0,0 | 0,0 | 0,0 | 0,0 |
| Europos Sąjungos lėšos (E) | | | | |
| Valstybės biudžeto lėšos (VB) | | | | |

**SOCIALINĖS IR SVEIKATOS APSAUGOS
PROGRAMOS
VERTINIMO KRITERIJŲ SUVESTINĖ**

| Strateginio tikslo kodas | Programos kodas | Programos tikslo kodas | Uždavinio kodas | Vertinimo kriterijaus pavadinimas | Vertinimo kriterijaus kodas | 2017-ųjų metų planas | 2018-ųjų metų planas | 2019-ųjų metų planas | 2020-ųjų metų planas |
|--------------------------------|-----------------|------------------------|-----------------|--|-----------------------------|----------------------|----------------------|----------------------|----------------------|
| Efektų kriterijus (-ai) | | | | | | | | | |
| 03 | 04 | | | Patenkintų prašymų socialinėms paslaugoms dalis nuo bendro pateiktų prašymų skaičiaus, proc., duomenis išskiriant pagal lytį ir siekiant užtikrinti proporcingą paslaugų suteikimą tiek moterims, tiek vyrams. | E-03-04-01 | 80 | 95 | 95 | 100 |
| 03 | 04 | | | Socialinės rizikos šeimų skaičiaus (lyginant su ankstesniais metais), pokytis, proc. | E-03-04-02 | 140 | 138 | 136 | 136 |
| 03 | 04 | | | Socialinę paramą gaunančių asmenų skaičiaus (lyginant su ankstesniais metais), pokytis, proc. (daugiau/mažiau) | E-03-04-03 | -3,0 | -1,0 | -1,0 | -1,0 |
| Rezultato kriterijai | | | | | | | | | |
| 03 | 04 | 01 | | Teikiamų bendrųjų socialinių paslaugų rūšių skaičius, vnt. | R-03-04-01-01 | 9 | 9 | 9 | 9 |
| 03 | 04 | 01 | | Bendrąsias socialines paslaugas gaunančių gyventojų dalis, palyginti su prašymus pateikusiais asmenimis, proc. | R-03-04-01-02 | 100 | 100 | 100 | 100 |
| 03 | 04 | 01 | | Vidutinė laukimo eilėje nuo pagalbos į namus paslaugos paskyrimo asmenims iki jos gavimo trukmė, dienų skaičius, vnt. | R-03-04-01-03 | 365 | 325 | 182 | 182 |
| 03 | 04 | 02 | | Vienam gyventojui vidutiniškai tenkantis apsilankymų skaičius poliklinikoje ir ambulatorijoje, vnt. | R-03-04-02-01 | 7 | 7 | 7 | 7 |

| | | | | | | | | | | |
|----------------------------|----|----|----|---|------------------|-----|-----|-----|-----|--|
| 03 | 04 | 02 | | Valstybinių sveikatos priežiūros programų, finansuojamų iš PSDF lėšų, įgyvendinimas, proc.: Gimdos kaklelio patologijos ankstyvos diagnostikos programa Atrankinės mamografinės patikros dėl krūties vėžio programa Priešinės liaukos vėžio ankstyvos diagnostikos programa. Asmenų, priskirtų širdies ir kraujagyslių ligų didelės rizikos grupei, atrankos ir prevencijos programa Vaikų krūminių dantų dengimo silantinėmis medžiagomis programa Storosios žarnos vėžio ankstyvosios diagnostikos programa | R-03-04-02-02 | | | | | |
| | | | | | | 27 | 27 | 27 | 27 | |
| | | | | | | 35 | 35 | 35 | 35 | |
| | | | | | | 20 | 20 | 20 | 20 | |
| | | | | | | 35 | 35 | 35 | 35 | |
| | | | | | | 12 | 12 | 12 | 12 | |
| | | | | | | 37 | 37 | 37 | 37 | |
| Produkto kriterijai | | | | | | | | | | |
| 03 | 04 | 01 | 01 | Socialinės globos paslaugų asmens namuose gavėjų skaičius, siekiant užtikrinti proporcingą paslaugų suteikimą tiek moterims, tiek vyrams. | P-03-04-01-01-01 | 20 | 25 | 25 | 25 | |
| 03 | 04 | 01 | 01 | Suteiktų specialiųjų socialinių paslaugų (pagalbos į namus), skaičius, vnt., siekiant užtikrinti proporcingą paslaugų suteikimą tiek moterims, tiek vyrams | P-03-04-01-01-02 | 120 | 130 | 140 | 150 | |
| 03 | 04 | 01 | 01 | Socialinės globos paslaugas gaunančių senyvo amžiaus ir neįgalių asmenų skaičius (Kupiškio socialinių paslaugų centro Stacionarių socialinių paslaugų padalinys Subačiaus m.), siekiant užtikrinti proporcingą paslaugų suteikimą tiek moterims, tiek vyrams. | P-03-04-01-01-03 | 30 | 30 | 30 | 30 | |
| 03 | 04 | 01 | 01 | Socialinės globos paslaugas gaunančių vaikų skaičius (Kupiškio rajono šv. Kazimiero vaikų globos namai) | P-03-04-01-01-04 | 32 | 32 | 32 | 32 | |

| | | | | | | | | | |
|----|----|----|----|---|------------------|------------|------------|------------|------------|
| 03 | 04 | 01 | 01 | Socialinės globos paslaugas gaunančių vaikų skaičius (šeimynose) | P-03-04-01-01-05 | 8 | 8 | 8 | 8 |
| 03 | 04 | 01 | 01 | Etatų (prižiūrėti socialinės rizikos šeimas) skaičius | P-03-04-01-01-06 | 14 | 14 | 14 | 14 |
| 03 | 04 | 01 | 01 | Socialinių darbuotojų etatų skaičius seniūnijose | P-03-04-01-01-07 | 6 | 6 | 6 | 6 |
| 03 | 04 | 01 | 01 | Socialinių darbuotojų etatų skaičius Kupiškio miesto teritorijoje | P-03-04-01-01-08 | 2 | 2 | 2 | 2 |
| 03 | 04 | 01 | 02 | Moksleivių, gaunančių nemokamą maitinimą ir (arba) aprūpinimą mokinio reikmenimis, skaičius | P-03-04-01-02-01 | 680 580 | 660 560 | 640 540 | 620 520 |
| 03 | 04 | 01 | 02 | Vidutiniškai per mėnesį dėl socialinių išmokų aptarnautas gyventojų skaičius | P-03-04-01-02-02 | 900 | 880 | 860 | 840 |
| 03 | 04 | 02 | 01 | Visuomenės sveikatos rėmimo specialiosios programos įgyvendinimas, proc. | P-03-04-02-01-01 | 100,0 | 100,0 | 100,0 | 100,0 |
| 03 | 04 | 02 | 01 | Visuomenės informavimas sveikatos klausimais, vnt. | P-03-04-02-01-02 | 120 | 120 | 120 | 120 |
| 03 | 04 | 02 | 01 | Organizuotų sveikatinimo priemonių skaičius gyventojams, vnt. | P-03-04-02-01-03 | 105 | 105 | 105 | 105 |
| 03 | 04 | 02 | 01 | Asmenų, dalyvavusių sveikatinimo priemonėse, skaičius, siekiant užtikrinti ne mažesnę kaip 30 proc. tos pačios lyties asmenų dalyvavimą. | P-03-04-02-01-04 | 1500 | 1500 | 1500 | 1500 |
| 03 | 04 | 02 | 01 | Mokinių, dalyvavusių sveikatinimo veikloje, skaičius, siekiant užtikrinti ne mažesnę kaip 30 proc. tos pačios lyties asmenų dalyvavimą | P-03-04-02-01-05 | 9000 | 9000 | 9000 | 9000 |
| 03 | 04 | 02 | 01 | Ikimokyklinio ir priešmokyklinio ugdymo įstaigų auklėtinių, dalyvavusių sveikatinimo veikloje, skaičius, siekiant užtikrinti ne mažesnę kaip 30 proc. tos pačios lyties asmenų dalyvavimą | P-03-04-02-01-06 | 800 | 800 | 800 | 800 |

5 lentelė. Savivaldybės valdymo ir pagrindinių funkcijų vykdymo programos lėšų poreikis ir numatomi finansiniai šaltiniai

(tūkst. eurų)

| Ekonominės klasifikacijos grupės | Asignavimai 2016-iesiems metams | Lėšų poreikis biudžetiniams 2017-iesiems metams | Projektas 2018-iesiems metams | Projektas 2019-iesiems metams |
|--|---------------------------------|---|-------------------------------|-------------------------------|
| 1. Iš viso asignavimų: | 2814,9 | 3543,6 | 3870,7 | 3870,7 |
| 1.1. išlaidoms | 2396,3 | 2780,1 | 2885,7 | 2885,7 |
| 1.1.1. iš jų darbo užmokesčiui | 1214,6 | 1369,2 | 1438,5 | 1438,5 |
| 1.2. turtui įsigyti | 418,6 | 763,5 | 985,0 | 985,0 |
| 2. Finansavimo šaltiniai: | | | | |
| 2.1. Savivaldybės lėšos: | 2814,0 | 3543,6 | 3870,7 | 3870,7 |
| 2.1.1. Savivaldybės biudžeto lėšos (B) | 1912,1 | 2515,6 | 2778,3 | 2778,3 |
| 2.1.2. Biudžetinių įstaigų pajamų įmokos (S) | 31,1 | 38,0 | 38,3 | 38,3 |
| 2.1.3. Mokinio krepšelio lėšos (K) | | | | |
| 2.1.4. Lėšos valstybinėms (perduotoms savivaldybėms) funkcijoms vykdyti (D) | 801,7 | 959,7 | 978,9 | 978,9 |
| 2.1.5. Valstybės biudžeto specialiosios tikslinės dotacijos lėšos (U) | 2,8 | | 3,5 | 3,5 |
| 2.1.6. Savivaldybės paskolos lėšos (P) | | | | |
| 2.1.7. Specialiųjų programų lėšos (R) | 66,3 | 30,3 | 71,7 | 71,7 |
| 2.1.8. Valstybės biudžeto specialiosios tikslinės dotacijos lėšos iš Valstybės investicijų programos (I) | | | | |
| 2.2. Kiti šaltiniai: | 0,9 | | | |
| 2.2.1. Europos Sąjungos lėšos (E) | 0,9 | | | |
| 2.2.2. Valstybės biudžeto lėšos (VB) | | | | |

Kupiškio rajono savivaldybės
2017–2019 metų strateginio veiklos plano
5 priedas

Kupiškio rajono savivaldybė
(Savivaldybės arba įstaigos pavadinimas)

**SAVIVALDYBĖS VALDYMO IR PAGRINDINIŲ FUNKCIJŲ VYKDYMO PROGRAMA
PROGRAMOS APRAŠYMAS**

1b forma

| Biudžetiniai metai | 2017-ieji metai |
|---|---|
| Asignavimų valdytojas (-ai), kodas | <p>Kupiškio rajono savivaldybės taryba, 1 Kupiškio rajono savivaldybės administracija, 188774975 Kupiškio rajono savivaldybės Kontrolės ir audito tarnyba, 4 Finansų ir biudžeto skyrius, 8 Kupiškio r. kūno kultūros ir sporto centras, 190083299 Kupiškio rajono savivaldybės kultūros centras, 190157290 Kupiškio etnografijos muziejus, 188210864 Kupiškio rajono savivaldybės viešoji biblioteka, 190101434 Kupiškio jaunimo centras, 301619617 Kupiškio mokykla „Varpelis“, 190041033 Kupiškio vaikų lopšelis-darželis „Saulutė“, 190041229 Kupiškio vaikų lopšelis-darželis „Obelėlė“, 190041371 Kupiškio rajono Subačiaus vaikų lopšelis-darželis, 190042135 Kupiškio Lauryno Stuokos-Gucevičiaus gimnazija, 190043194 Kupiškio Povilo Matulionio progimnazija, 290043380 Skapiškio pagrindinė mokykla, 190047634 Kupiškio rajono Subačiaus gimnazija, 191777611 Kupiškio r. Adomynės mokykla-daugiafunkcis centras, 190050388 Kupiškio r. Alizavos pagrindinė mokykla, 190046347 Kupiškio r. Antašavos mokykla-daugiafunkcis centras, 190050616 Kupiškio r. Noriūnų Jono Černiaus pagrindinė mokykla, 290051480 Kupiškio rajono Rudilių Jono Laužiko universalus daugiafunkcis centras, 190051141 Kupiškio rajono Salamiesčio pagrindinė mokykla, 190051860 Kupiškio rajono Šepetos Almos Adamkienės pagrindinė mokykla, 190052243 Kupiškio rajono Šimonių pagrindinė mokykla, 190050235 Kupiškio Kupos pradinė mokykla, 190052624 Kupiškio meno mokykla, 191777764 Kupiškio r. švietimo pagalbos tarnyba, 300055868 Kupiškio rajono savivaldybės priešgaisrinė tarnyba, 165382292 Kupiškio socialinių paslaugų centras, 193161080 Kupiškio rajono šv. Kazimiero vaikų globos namai, 302287534</p> |
| Vykdytojas (-ai), kodas | <p>Kupiškio rajono savivaldybės administracijos direktorius, 3 Kupiškio rajono savivaldybės kontrolės ir audito tarnyba, 4 Buhalterinės apskaitos skyrius, 5 Centralizuota vidaus audito tarnyba, 6 Civilinės metrikacijos skyrius, 7 Finansų ir biudžeto skyrius, 8 Ekonomikos ir turto valdymo skyrius, 9 Kanceliarijos skyrius, 10 Kultūros, švietimo ir sporto skyrius, 11</p> |

| | |
|--|---|
| | <p>Savivaldybės įstaigų buhalterinės apskaitos tarnyba, 12 Socialinės paramos skyrius, 13 Urbanistikos ir ekologijos skyrius, 14 Ūkio skyrius, 15 Vaiko teisių apsaugos skyrius, 16, Viešųjų pirkimų ir strateginio planavimo skyrius, 17 Žemės ūkio ir bendruomenių skyrius, 18 Vyriausiasis specialistas (informacinėms technologijoms), 19 Teisės ir viešosios tvarkos skyrius, 20 Vyriausiasis specialistas (darbų saugai), 21 Specialistas (sveikatos priežiūrai), 23 Specialistas (sveikatos priežiūrai), 24 Specialistas (personalo klausimais), 22 Alizavos seniūnija, 35 Kupiškio seniūnija, 36 Noriūnų seniūnija, 37 Skapiškio seniūnija, 38 Subačiaus seniūnija, 39 Šimonių seniūnija, 40 Viešoji įstaiga Kupiškio ligoninė, 29 UAB „Kupiškio autobusų parkas“, 64 Kupiškio rajono savivaldybės administracija, 2 Kupiškio rajono savivaldybės priešgaisrinė tarnyba, 61 Kupiškio rajono savivaldybės kultūros centras, 31 Kupiškio rajono savivaldybės viešoji biblioteka, 33 Kupiškio socialinių paslaugų centras, 25 Finansų ir biudžeto skyrius, 8 Kupiškio mokykla „Varpelis“, 41 Kupiškio vaikų lopšelis-darželis „Saulutė“, 42 Kupiškio vaikų lopšelis-darželis „Obelėlė“, 43 Kupiškio rajono Subačiaus vaikų lopšelis-darželis, 44 Kupiškio Lauryno Stuokos-Gucevičiaus gimnazija, 45 Kupiškio Povilo Matulionio progimnazija, 46 Skapiškio pagrindinė mokykla, 47 Kupiškio rajono Subačiaus gimnazija, 48 Kupiškio r. Adomynės mokykla-daugiafunkcis centras, 49 Kupiškio r. Alizavos pagrindinė mokykla, 50 Kupiškio r. Antašavos mokykla-daugiafunkcis centras, 51 Kupiškio r. Noriūnų Jono Černiaus pagrindinė mokykla, 52 Kupiškio rajono Rudilių Jono Laužiko universalus daugiafunkcis centras, 53 Kupiškio rajono Salamiesčio pagrindinė mokykla, 54 Kupiškio rajono Šepetos Almos Adamkienės pagrindinė mokykla, 55 Kupiškio rajono Šimonių pagrindinė mokykla, 56 Kupiškio Kupos pradinė mokykla, 57 Kupiškio meno mokykla, 58 Kupiškio etnografijos muziejus, 32 Kupiškio r. kūno kultūros ir sporto centras, 30 Kupiškio r. švietimo pagalbos tarnyba, 59 Kupiškio rajono šv. Kazimiero vaikų globos namai, 26</p> |
|--|---|

| | |
|------------------------|---|
| Programos kodas | 5 |
|------------------------|---|

| | |
|---------------------------------------|---|
| Programos parengimo argumentai | <p>Programa parengta įgyvendinti Kupiškio rajono plėtros iki 2020 metų strateginio plano ketvirtą prioritetą „Plėtoti vietos savivaldą, užtikrinti jos turto ir lėšų racionalų panaudojimą“. Savivaldybės pagrindinių funkcijų vykdymo programa siekiama</p> |
|---------------------------------------|---|

| | | | |
|---|---|--------------|-----------|
| | užtikrinti Savivaldybės institucijų darbo organizavimą (Savivaldybės tarybos, Savivaldybės administracijos, Savivaldybės padalinių (seniūnijų), Kontrolės ir audito tarnybos), efektyvinti Savivaldybės valdymą ir strateginio planavimo procesą, užtikrinti veiklos viešumą. Nuo to, kaip kokybiškai ir racionaliai dirba Savivaldybės institucijos, priklauso Savivaldybės plėtra. Programa realizuojamos Lietuvos Respublikos vietos savivaldos įstatymu nustatytos savarankiškosios Savivaldybės bei valstybinės (valstybės perduotos Savivaldybei) funkcijos. | | |
| Ilgalaikis prioritetas (pagal Kupiškio rajono savivaldybės strateginį plėtros planą) | Išsilavinusios, pilietiškos, saugios ir sveikos visuomenės vystymasis | Kodas | 1 |
| Šia programa įgyvendinamas įstaigos strateginis tikslas: | Plėtoti vietos savivaldą, užtikrinti jos turto ir lėšų racionalų panaudojimą | Kodas | 04 |

| | | | |
|---|---|--------------|-----------|
| Programos tikslas | Užtikrinti efektyvų Savivaldybės darbo organizavimą bei savivaldos teisių įgyvendinimą | Kodas | 01 |
| <p>Tikslo įgyvendinimo aprašymas:</p> <p>Šiuo tikslu Kupiškio rajono savivaldybė siekia: užtikrinti Savivaldybės tarybos, administracijos ir jos padalinių (seniūnijų) bei Kontrolės ir audito tarnybos darbo organizavimą, tinkamai įgyvendinti valstybines (valstybės perduotas savivaldybėms) funkcijas, vykdyti priimtus finansinius įsipareigojimus, rengti Savivaldybės biudžetą pagal darbo grupės nustatytus biudžeto išlaidų planavimo kriterijus, rengti ir atnaujinti strateginio planavimo dokumentus, tobulinti Savivaldybės administracijos darbuotojų ir politikų kvalifikaciją, plėtoti elektroninės demokratijos sistemą, vieningą apskaitos ir valdymo sistemą, plėtoti modernizuotą dokumentų valdymą.</p> <p><u>Tikslo rezultato vertinimo kriterijai:</u></p> <ul style="list-style-type: none"> ✓ Savivaldybės biudžeto lėšų dalis, skirta Savivaldybės valdymui ir pagrindinių funkcijų vykdymui, proc. <p>Programos tikslui įgyvendinti išskelti 3 uždaviniai.</p> <p>01 Uždavinys. Efektyviai vykdyti Savivaldybės vietos valdžios ir viešojo administravimo funkcijas</p> <p>Savivaldybės administracijoje dirbantys darbuotojai organizuoja Vietos savivaldos įstatyme numatytų savarankiškųjų ir valstybinių (perduotų savivaldybėms) funkcijų įgyvendinimą. Savivaldybės administracijos veiklos organizavimo išlaidas sudaro valstybės tarnautojų ir darbuotojų, dirbančių pagal darbo sutartį, darbo užmokesčio fondas ir kitos išlaidos. Savivaldybės administracija taip pat turi užtikrinti atstovaujamosios institucijos – Savivaldybės tarybos finansinį, ūkinį ir materialinį aprūpinimą. Administracijos direktoriaus rezervo lėšų panaudojimą reglamentuoja teisės aktai, pagal kuriuos šios lėšos turi būti naudojamos tikslingai. Uždavinio įgyvendinimo <i>priemonės</i>:</p> <p><i>01. Savivaldybės tarybos veiklos organizavimas</i></p> <p>Vadovaudamasi Vietos savivaldos įstatymu Savivaldybės administracija turi užtikrinti atstovaujamosios institucijos – Savivaldybės tarybos finansinį, ūkinį ir materialinį aprūpinimą. Savivaldybės tarybos išlaikymo išlaidas sudaro mero ir jo pavaduotojų darbo užmokesčio fondas, komandiruočių, automobilio išlaikymo ir priežiūros, ryšių, patalpų išlaikymo ir kitos išlaidos, išmokos Savivaldybės tarybos nariams, skirtos paslaugoms, susijusioms su tarybos nario veikla, apmokėti ir pan.</p> <p><i>02. Savivaldybės administracijos ir jos padalinių veiklos organizavimas</i></p> <p>Savivaldybės administracijoje dirbantys darbuotojai organizuoja Lietuvos Respublikos vietos savivaldos įstatyme numatytų savarankiškųjų ir valstybinių (perduotų savivaldybėms) Savivaldybės funkcijų</p> | | | |

įgyvendinimą. Savivaldybės administracijos veiklos organizavimo išlaidas sudaro valstybės tarnautojų ir darbuotojų, dirbančių pagal darbo sutartį, darbo užmokesčio fondas, komandiruočių ir kvalifikacijos kėlimo, ryšių paslaugų, Savivaldybės administracijos reikmėms naudojamų pastatų ir automobilių išlaikymo ir priežiūros, kanceliarinių bei ūkinių prekių įsigijimo ir kitos išlaidos.

03. Kontrolės ir audito tarnybos veiklos organizavimas

Pagal šiuo metu galiojančias Lietuvos Respublikos vietos savivaldos įstatymo 27 straipsnio nuostatas, Savivaldybės Kontrolės ir audito tarnyba, vykdydama jai pavestas funkcijas: atlieka išorės audita Savivaldybės administracijoje, Savivaldybės administravimo subjektuose ir Savivaldybės kontroliuojamose įmonėse, rengia ir Savivaldybės tarybai teikia išvadą dėl Savivaldybės konsoliduotųjų ataskaitų rinkinio, Savivaldybės biudžeto lėšų ir turto naudojimo, rengia ir Savivaldybės tarybai teikia sprendimams priimti reikalingas išvadas dėl Savivaldybės paskolų ėmimo, viešojo ir privataus sektorių partnerystės, nagrinėja iš gyventojų gaunamus prašymus, pranešimus, skundus ir pareiškimus dėl Savivaldybės biudžeto lėšų ir turto, patikėjimo teise valdomo valstybės turto naudojimo, valdymo ir disponavimo juo. Kontrolės ir audito tarnybos veiklos organizavimo išlaidas sudaro darbuotojų darbo užmokesčio fondas, komandiruočių ir kvalifikacijos kėlimo, ryšių paslaugų, įrangos ir kt. išlaidos.

04. Seimo narių priimamojo išlaikymas

Vadovaudamasi Lietuvos Respublikos Seimo statuto 13 straipsnio 2 dalimi, kurioje nustatyta, kad Savivaldybės privalo vienmandatėse rinkimų apygardose išrinktiems Seimo nariams skirti ir išlaikyti nuolatines patalpas rinkėjams priimti ir 15³ straipsnio 4 dalimi, kurioje nustatyta, kad Savivaldybės nemokamai (už šaltą ir karštą vandenį, elektros energiją, dujas, šiluminę energiją ir kitas komunalines paslaugas moka Savivaldybė) suteikia ne mažesnę kaip 12 kv. m sanitarijos ir higienos reikalavimus atitinkančią patalpą su baldais ir telefonu. Kupiškio rajono savivaldybė apmoka 2 seimo narių priimamojo išlaikymo išlaidas.

05. Savivaldybių asociacijos metinis mokestis

Lietuvos savivaldybių asociacija (LSA) – ne pelno organizacija, jungianti visas Lietuvos Respublikos savivaldybes ir sprendžianti savo narių – savivaldybių – bendrąsias problemas, teikianti savo nariams paslaugas, taip pat atstovaujanti savo narių bendriesiems interesams valstybės valdžios ir valdymo institucijose, užsienio valstybių savivaldybių ir kitose tarptautinėse organizacijose, formuojanti Asociacijos narių veiklos strategiją, stiprinanti vietos savivaldą bei koordinuojanti Asociacijos narių kryptingą veiklą atskirose srityse, tenkinanti ir ginanti kitus Asociacijos narių viešuosius interesus. Šiuo metu asociacija jungia visas 60 Lietuvos savivaldybių. Kasmet savivaldybės LSA moka nario mokestį, kurio dydį nustato Asociacijos suvažiavimas.

06. Savivaldybės įstaigų buhalterinės apskaitos tarnybos veiklos organizavimo užtikrinimas

Savivaldybės įstaigų buhalterinės apskaitos tarnyba tvarko Savivaldybės švietimo ir kultūros biudžetinių įstaigų buhalterinę apskaitą. Tarnybos veiklos organizavimo išlaidas sudaro valstybės tarnautojų ir darbuotojų, dirbančių pagal darbo sutartį, darbo užmokesčio fondas, komandiruočių ir kvalifikacijos kėlimo, ryšių paslaugų, darbo reikmėms naudojamų patalpų išlaikymo ir priežiūros, kanceliarinių bei ūkinių prekių įsigijimo ir kitos išlaidos.

07. Turto inventorizacija, registracija

Nuosavybės teise rajono Savivaldybė valdo ilgalaikį materialųjį turtą, kurio vertė viršija 41 mln. eurų. Tai – žemė, pastatai, statiniai, infrastruktūra, įrengimai, transporto priemonės ir kitas turtas, kurio tinkamam valdymui ir naudojimui laiku turi būti parengti įvairūs sprendimai, sutartys, perdavimo aktai ir kiti dokumentai, teisės aktų nustatyta tvarka turtas turi būti inventorizuotas ir įregistruotas Nekilnojamojo turto registre.

Taip pat siekiant gauti finansinę paramą įvairių projektų įgyvendinimui, turtas, į kurį ketinama investuoti, turi būti inventorizuotas ir įregistruotas. Todėl įgyvendinant šią priemonę, planuojama vykdyti įvairių pastatų, statinių, inžinerinių tinklų (šilumos, vandentiekio, buitinių ir lietaus nuotekų), gatvių ir kitų kelių inventorizaciją ir teisinę registraciją.

08. Darbų sauga

Darbų sauga apima darbuotojų saugos ir sveikatos privalomų teisės aktų laikymosi įstaigoje kontrolę, rezultatų analizę, įstaigos darbų ir priešgaisrinės saugos įgyvendinimą bei vykdymo kontrolę, darbuotojų saugos ir sveikatos norminių dokumentų rengimą ir pildymą, darbuotojų saugos ir sveikatos norminių

aktų nustatyta tvarka instruktavimą, profesinės rizikos vertinimo organizavimą prevencijos priemonių rengimą, koordinavimą, jų įgyvendinimo kontroliavimą, darbų saugos mokymų darbuotojams organizavimą, nelaimingų atsitikimų ir profesinių ligų prevenciją.

09. Ligoninės komunalinių paslaugų dengimas

Šios priemonės lėšomis apmokama dalis ligoninės komunalinių paslaugų.

10. Administracijos direktoriaus rezervas

Savivaldybės administracijos direktoriaus rezervas turi būti ne didesnis kaip 1 procentas patvirtintų Savivaldybės biudžeto asignavimų sumos. Konkretų Savivaldybės administracijos direktoriaus rezervo dydį kasmet nustato Savivaldybės taryba, tvirtindama Savivaldybės biudžetą. Savivaldybės administracijos direktoriaus rezervo lėšas skirsto Savivaldybės administracijos direktorius. Rezervo lėšos gali būti naudojamos ekstremaliosioms situacijoms ir (arba) ekstremaliesiems įvykiams likviduoti, jų padariniams šalinti ir padarytiems nuostoliams iš dalies apmokėti, gaisrų ir stichinių nelaimių padariniams likviduoti ir jų padarytiems nuostoliams iš dalies apmokėti.

11. Policijos komisariato transporto išlaidų kompensavimas ir stebėjimo kamerų nuoma

Priemonės lėšomis apmokamos Savivaldybei priklausančių pastatų saugojimo išlaidos.

12. Informacijos viešinimas

Vykdydama kasdienes funkcijas, Savivaldybė pateikia visuomenei informaciją apie svarbiausius rajono įvykius. Informacija bendruomenei apie Savivaldybės veiklą pateikiama naujienų agentūrose, spaudoje, informaciniuose leidiniuose, internete, televizijoje.

13. Nuostolingų maršrutų subsidijavimas priemiesčio maršrutus aptarnaujantiems vežėjams

Vadovaujantis Lietuvos Respublikos kelių transporto kodekso, Lietuvos Respublikos transporto veiklos pagrindų įstatymo nuostatomis, 2013 m. gegužės 30 d. Kupiškio rajono savivaldybės taryba sprendimu Nr. TS-125 „Dėl visuomenei būtinų vietinio (priemiesčio) reguliaraus susisiekimo autobusų maršrutų sąrašo patvirtinimo“ patvirtino nuostolingų, tačiau visuomenei būtinų autobusų maršrutų sąrašą. Šios priemonės lėšomis vykdomas nuostolingų maršrutų subsidijavimas priemiesčius maršrutus aptarnaujantiems vežėjams.

Produkto kriterijai:

- Parengtų atsakymų į gyventojų paklausimus skaičius, vnt.
- Valstybės tarnautojų skaičius, siekiant užtikrinti vienodas įsidarbinimo ir darbo sąlygas tiek vyrams, tiek moterims.
- Darbuotojų, dirbančių pagal darbo sutartis, etatų skaičius, vnt., siekiant užtikrinti vienodas įsidarbinimo ir darbo sąlygas tiek vyrams, tiek moterims.
- Parengtų Savivaldybės norminių teisės aktų veiklos klausimais skaičius, vnt.
- Inventorizuoto turto vienetų skaičius, vnt.
- Įregistruoto turto vienetų skaičius, vnt.
- Atliktų auditų, patikrinimų skaičius, vnt.

02 Uždavinys. Užtikrinti valstybės perduotų Savivaldybei funkcijų vykdymą

Kupiškio rajono savivaldybės administracija vykdo perduotas valstybės funkcijas, kurios įgyvendinamos atsižvelgiant į gyventojų interesus. Nors įgyvendinant šias funkcijas Savivaldybę riboja valstybės institucijų ir pareigūnų sprendimai, tačiau Savivaldybė turi įstatymų apibrėžtą sprendimų priėmimo laisvę.

Šiuo uždaviniu numatoma įgyvendinti šias valstybines (valstybės perduotas savivaldybėms) funkcijas: gyventojų registro tvarkymas ir duomenų valstybės registrai teikimas, archyvinių dokumentų tvarkymas, duomenų teikimas valstybinės pagalbos suteikimo registrai, vaikų ir jaunimo teisių apsauga, valstybinės kalbos vartojimo ir taisyklingumo kontrolė, civilinės būklės aktų registravimas, turto disponavimas ir naudojimas, gyvenamosios vietos deklaravimas, pirminė teisinė pagalba, mobilizacijos administravimas, paslaugų administravimas atrenkant šauktinius į karo tarnybą, civilinės saugos administravimas, darbo rinkos politikos rengimas ir įgyvendinimas, žemės ūkio funkcijų vykdymas, socialinių išmokų (laidojimo) mokėjimas ir administravimas, socialinės paramos mokiniams administravimas, socialinės

globos asmenims su sunkia negalia teikimo administravimas, šalpos išmokų administravimas, išmokų vaikams administravimas, priešgaisrinės tarnybos veiklos organizavimas, valstybės garantijų nuomininkams vykdymas.

Uždavinio įgyvendinimo *priemonės*:

01. Archyvinių dokumentų tvarkymas

Įgyvendinant šią priemonę, vykdoma valstybinė (valstybės perduota savivaldybėms) funkcija – savivaldybėms pagal teisės aktus priskirtų archyvinių dokumentų tvarkymas.

02. Gyventojų registro tvarkymas

Įgyvendinant šią priemonę, vykdoma valstybinė (valstybės perduota savivaldybėms) funkcija – įstatymų priskirtų registrų tvarkymas ir duomenų teikimas valstybės registrams.

03. Duomenų teikimas Valstybės pagalbos registrui

Įgyvendinant šią priemonę, vykdoma valstybinė (valstybės perduota savivaldybėms) funkcija – įstatymų priskirto Valstybės pagalbos registro tvarkymas ir duomenų teikimas.

04. Jaunimo reikalų koordinatorius

Įgyvendinant šią priemonę, vykdoma valstybinė (valstybės perduota savivaldybėms) funkcija – vaikų ir jaunimo teisių apsauga.

05. Valstybinės kalbos vartojimo kontrolė

Įgyvendinant šią priemonę, vykdoma valstybinė (valstybės perduota savivaldybėms) funkcija – valstybinės kalbos vartojimo ir taisyklingumo kontrolė.

06. Civilinės būklės aktų registravimas

Įgyvendinant šią priemonę, vykdoma valstybinė (valstybės perduota savivaldybėms) funkcija – civilinės būklės aktų registravimas.

07. Valstybės turto valdymas

Priemonės lėšomis finansuojamos valstybinės žemės ir miškų sklypų, valdomų patikėjimo teise, išlaidos.

08. Gyvenamosios vietos deklaravimas

Įgyvendinant šią priemonę, vykdoma valstybinė (valstybės perduota savivaldybėms) funkcija – gyvenamosios vietos deklaravimo duomenų ir gyvenamosios vietos neturinčių asmenų apskaitos duomenų tvarkymas.

09. Mobilizacijos administravimas

Įgyvendinant šią priemonę, vykdoma valstybinė (valstybės perduota savivaldybėms) funkcija – dalyvavimas rengiant ir vykdant mobilizaciją, demobilizaciją, priimančiosios šalies paramą.

10. Civilinės saugos reikalų ir paslaugų administravimas

Įgyvendinant šią priemonę, vykdoma valstybinė (valstybės perduota savivaldybėms) funkcija – civilinė sauga.

11. Žemės ūkio funkcijų vykdymas

Įgyvendinant šią priemonę, vykdomos valstybinės (valstybės perduotos savivaldybėms) funkcijos – žemės ūkio produkcijos kvotų administravimas; žemės ūkio valdų ir ūkininkų ūkių registravimas, žemės ūkio naudmenų ir pasėlių deklaravimo darbų administravimas, stichinių meteorologinių reiškinių, gyvūnų užkrečiamųjų ligų likvidavimo ir priežiūros programų įgyvendinimas, medžiojamųjų gyvūnų ir griežtai saugomų rūšių laukinių gyvūnų žemės ūkiui padarytos žalos ir nuostolių nustatymas, traktorių, savaeigių ir žemės ūkio mašinų bei jų priekabų registravimas ir techninė priežiūra; kaimo plėtros priemonių įgyvendinimo administravimas.

12. Savivaldybių priešgaisrinių tarnybų organizavimas

Įgyvendinant šią priemonę, vykdoma valstybinė (valstybės perduota savivaldybėms) funkcija –

Savivaldybės priešgaisrinės tarnybos organizavimas.

13. Viešųjų darbų programos įgyvendinimas

Įgyvendinant šią priemonę, vykdoma valstybinė (valstybės perduota savivaldybėms) funkcija – darbo rinkos politikos priemonių bei gyventojų užimtumo programų rengimas ir įgyvendinimas. Vadovaudamasi Lietuvos Respublikos užimtumo rėmimo įstatymu, Savivaldybė kartu su Panevėžio darbo birža Vyriausybės nustatyta tvarka organizuoja viešuosius darbus bedarbiams, bendrojo lavinimo mokyklų mokiniams ir studentams atostogų metu ir kitiems ieškantiems darbo asmenims, užsiregistravusiems Darbo biržoje, laikinai įsidarbinti.

Produkto kriterijai:

- Organizuotų jaunimo renginių skaičius, vnt.
- Įregistruotų civilinės būklės aktų skaičius, vnt.
- Išduotų archyvinų pažymų skaičius, vnt.
- Aptarnautų asmenų skaičius gyvenamosios vietos deklaravimo klausimais, vnt.
- Atliktų patikrinimų dėl valstybinės kalbos vartojimo Savivaldybės įmonėse, įstaigose ir organizacijose skaičius, vnt.
- Atliktų civilinės saugos būklės patikrinimų Savivaldybės ūkio subjektuose skaičius, vnt.
- Naujai užregistruotų ir atnaujintų duomenų žemės ūkio ir kaimo valdų registre skaičius, vnt.
- Žemės ūkio subjektams suteiktų konsultacijų skaičius, vnt.

03 Uždavinys. Ekonomiškai pamatuotai valdyti Savivaldybės finansinius ir kitus įsipareigojimus

Įgyvendinant šį uždavinį numatomas palūkanų už paskolas mokėjimas. Įgyvendindama strateginius tikslus, Savivaldybė vykdo investicinius projektus, kurių finansavimui neužtenka įvairių fondų ir Savivaldybės biudžeto lėšų, todėl naudojamos iš bankų skolintos lėšos. Tinkamai atlikus paskolų valdymo operacijas, bus įvykdyti Savivaldybės įsipareigojimai ir sudarytos sąlygos tolimesniam skolinimuisi pagal poreikį ir neviršijant nustatytų skolinimosi limitų, bei mažinant palūkanų normas.

Uždavinio įgyvendinimo priemonės:

01. Savivaldybės skolos valdymas

Vykdam šį uždavinį, mokamos palūkanos, gražinamos paskolos pagal grafikus ir pasirašytas paskolų gražinimo sutartis.

Produkto kriterijai:

- Finansinių įsipareigojimų vykdymo savalaikiškumas, proc.

Numatomas programos įgyvendinimo rezultatas:

Savivaldybės pagrindinių funkcijų vykdymo programa leis suderinti bendruomenės, Savivaldybės ir Valstybės interesus, lems didėjančią Kupiškio rajono savivaldybės administracijos profesionalumą ir rezultatyvumą. Savalaikis, kokybiškas sprendimų priėmimas užtikrins aukštą bendruomenei teikiamų viešųjų paslaugų kokybę. Savivaldybės veiklos viešumas turės įtakos rajono įvaizdžio gerėjimui, lems gyvenamosios, verslo ir investicinės aplinkos patrauklumo didėjimą.

Kryptingas ir rezultatyvus Savivaldybės darbas, gerėjanti darbo ir valdymo kokybė, ekonomiškai ir efektyviai naudojamos Savivaldybės biudžeto lėšos ir kitas turtas, greitas ir kokybiškas asmenų, besikreipiančių į Savivaldybę, aptarnavimas teikiant jiems viešąsias paslaugas.

Tikslo pasiekimo vertinimo (efekto) kriterijai:

E-04-05-01 Savivaldybės teikiamų paslaugų kokybe patenkintų klientų dalis nuo bendro internetinės apklausos dalyvių skaičiaus, proc.

Galimi programos vykdymo ir finansavimo šaltiniai:

Kupiškio rajono savivaldybės biudžeto lėšos, Valstybės biudžeto lėšos, Valstybės biudžeto tikslinės

dotacijos (perduotoms savivaldybėms funkcijoms vykdyti), privatizavimo fondo lėšos, įstaigų spec. programų lėšos, ES struktūrinių fondų lėšos, skolintos lėšos ir kitos lėšos.

Kupiškio rajono plėtros iki 2020 metų strateginiame plane yra numatyti šie veiksmai, susiję su vykdoma programa:

I PRIORITETAS. „Išsilavinusios, pilietiškos, saugios ir sveikos visuomenės vystymasis“.

Tikslas 1.4. Gerinti viešojo sektoriaus paslaugų kokybę ir didinti jų efektyvumą.

Uždavinys 1.4.1. Užtikrinti viešojo sektoriaus paslaugų plėtrą ir kokybę, didinti administracinius gebėjimus.

Uždavinys 1.4.2. Didinti bedarbių užimtumo gebėjimus ir skatinti jų integraciją į darbo rinką.

Susiję įstatymai ir kiti norminiai teisės aktai:

Lietuvos Respublikos vietos savivaldos įstatymas, Lietuvos Respublikos viešojo administravimo įstatymas, Lietuvos Respublikos valstybės tarnybos įstatymas, Lietuvos Respublikos viešųjų įstaigų įstatymas, Lietuvos Respublikos biudžetinių įstaigų įstatymas, Lietuvos Respublikos įmonių rejestro įstatymas, Lietuvos Respublikos akcinių bendrovių įstatymas, Lietuvos Respublikos valstybinės kalbos įstatymas, Lietuvos Respublikos vaikų teisių apsaugos įstatymas, Lietuvos Respublikos dokumentų ir archyvų įstatymas, Lietuvos Respublikos civilinis kodeksas, Lietuvos Respublikos pilietybės įstatymas, Lietuvos Respublikos valstybės ir savivaldybių turto valdymo, naudojimo ir disponavimo juo įstatymo pakeitimo įstatymas, Lietuvos Respublikos valstybės ir savivaldybių įmonių įstatymas, Lietuvos Respublikos valstybės ir savivaldybių turto privatizavimo įstatymas, Lietuvos Respublikos biudžeto sandaros įstatymas ir kiti Kupiškio rajono savivaldybės ir Lietuvos Respublikos teisės aktai.

2017 - 2019 METŲ KUPIŠKIO RAJONO SAVIVALDYBĖ
(Savivaldybės arba įstaigos pavadinimas)
SAVIVALDYBĖS VALDYMO IR PAGRINDINIŲ FUNKCIJŲ VYKDYMO PROGRAMOS
(programos pavadinimas)
TIKSLŲ, UŽDAVINIŲ IR PRIEMONIŲ IŠLAIDŲ SUVESTINĖ

| Programos tikslo kodas | Uždavinio kodas | Priemonės kodas | Priemonės pavadinimas | Funkcinės klasifikacijos kodas | Priemonių valdytojo kodas | Finansavimo šaltinis | tūkst. Eur | | | | | | | | | | | | | | | | | | | |
|---|---|--|--|--|---------------------------|----------------------|------------------------------------|----------------|-------------------------|----------------|-----------------------------|----------------|-------------------------|----------------|-----------------------------|----------------|-------------------------|----------------|-----------------------------|----------------|-------------------------|----------------|-------------|-----|--|--|
| | | | | | | | Patvirtinti 2016-ųjų metų išlaidos | | | | 2017 metų išlaidų projektas | | | | 2018 metų išlaidų projektas | | | | 2019 metų išlaidų projektas | | | | | | | |
| | | | | | | | iš viso | iš jų | | | iš viso | iš jų | | | iš viso | iš jų | | | iš viso | iš jų | | | | | | |
| | | | | | | | | išlaidoms | iš jų darbo užmokesčiui | turtui įsigyti | | išlaidoms | iš jų darbo užmokesčiui | turtui įsigyti | | išlaidoms | iš jų darbo užmokesčiui | turtui įsigyti | | išlaidoms | iš jų darbo užmokesčiui | turtui įsigyti | | | | |
| 04 Strateginis tikslas. Plėtoti vietos savivaldą, užtikrinti jos turto ir išsų racionalų panaudojimą | | | | | | | | | | | | | | | | | | | | | | | | | | |
| 05 Savivaldybės valdymo ir pagrindinių funkcijų vykdymo programa | | | | | | | | | | | | | | | | | | | | | | | | | | |
| 01 | Užtikrinti efektyvų Savivaldybės darbo organizavimą bei savivaldos teisių įgyvendinimą | | | | | | | | | | | | | | | | | | | | | | | | | |
| 01 | 01 | Efektiviai vykdyti savivaldybės vietos valdžios ir viešojo administravimo funkcijas | | | | | | | | | | | | | | | | | | | | | | | | |
| 01 | 01 | 01 | Savivaldybės tarybos veiklos organizavimas | 01.01.01.02. | 1 | B | 141,5 | 141,5 | 52,0 | 0,0 | 180,2 | 180,2 | 63,0 | 0,0 | 183,1 | 183,1 | 65,0 | 0,0 | 183,1 | 183,1 | 65,0 | 0,0 | | | | |
| | | | | | | | Iš viso: | 141,5 | 141,5 | 52,0 | 0,0 | 180,2 | 180,2 | 63,0 | 0,0 | 183,1 | 183,1 | 65,0 | 0,0 | 183,1 | 183,1 | 65,0 | 0,0 | | | |
| 01 | 01 | 02 | Savivaldybės administracijos ir jos padalinių veiklos organizavimas | 01.03.02.09. 01.06.01.01. 04.04.03.01. 07.06.01.09. 09.08.01.09. | 2 | B | 1.089,0 | 1.070,0 | 622,2 | 19,0 | 1.234,7 | 1.191,2 | 687,5 | 43,5 | 1.260,0 | 1.210,2 | 712,0 | 49,8 | 1.260,0 | 1.210,2 | 712,0 | 49,8 | | | | |
| | | | | | | | S | 29,0 | 29,0 | 0,0 | 0,0 | 36,2 | 36,2 | 0,0 | 0,0 | 38,0 | 38,0 | 0,0 | 0,0 | 38,0 | 38,0 | 0,0 | 0,0 | | | |
| | | | | | | | U | 2,4 | 2,4 | 1,8 | 0,0 | 0,0 | 0,0 | 0,0 | 0,0 | 3,0 | 3,0 | 2,0 | 0,0 | 3,0 | 3,0 | 2,0 | 0,0 | | | |
| | | | | | | | E | 0,9 | 0,9 | 0,7 | 0,0 | 0,0 | 0,0 | 0,0 | 0,0 | 0,0 | 0,0 | 0,0 | 0,0 | 0,0 | 0,0 | 0,0 | 0,0 | 0,0 | | |
| | | | | | | | Iš viso: | 1.121,3 | 1.102,3 | 624,7 | 19,0 | 1.270,9 | 1.227,4 | 687,5 | 43,5 | 1.301,0 | 1.251,2 | 714,0 | 49,8 | 1.301,0 | 1.251,2 | 714,0 | 49,8 | | | |
| 01 | 01 | 03 | Kontrolės ir audito tarnybos veiklos organizavimas | 01.01.01.03. | 4 | B | 21,8 | 21,8 | 12,9 | 0,0 | 38,6 | 37,7 | 24,3 | 0,9 | 40,3 | 39,1 | 26,5 | 1,2 | 40,3 | 39,1 | 26,5 | 1,2 | | | | |
| | | | | | | | Iš viso: | 21,8 | 21,8 | 12,9 | 0,0 | 38,6 | 37,7 | 24,3 | 0,9 | 40,3 | 39,1 | 26,5 | 1,2 | 40,3 | 39,1 | 26,5 | 1,2 | | | |
| 01 | 01 | 04 | Seimo narių priimamojo išlaikymas | 01.06.01.02. | 2 | B | 0,4 | 0,4 | 0,0 | 0,0 | 0,4 | 0,4 | 0,0 | 0,0 | 0,5 | 0,5 | 0,0 | 0,0 | 0,5 | 0,5 | 0,0 | 0,0 | | | | |
| | | | | | | | Iš viso: | 0,4 | 0,4 | 0,0 | 0,0 | 0,4 | 0,4 | 0,0 | 0,0 | 0,5 | 0,5 | 0,0 | 0,0 | 0,5 | 0,5 | 0,0 | 0,0 | | | |
| 01 | 01 | 05 | Savivaldybių asociacijos metinis mokestis | 01.06.01.02 | 2 | B | 4,2 | 4,2 | 0,0 | 0,0 | 4,3 | 4,3 | 0,0 | 0,0 | 4,5 | 4,5 | 0,0 | 0,0 | 4,5 | 4,5 | 0,0 | 0,0 | | | | |
| | | | | | | | Iš viso: | 4,2 | 4,2 | 0,0 | 0,0 | 4,3 | 4,3 | 0,0 | 0,0 | 4,5 | 4,5 | 0,0 | 0,0 | 4,5 | 4,5 | 0,0 | 0,0 | | | |
| 01 | 01 | 06 | Savivaldybės įstaigų buhalterinės apskaitos tarnybos veiklos organizavimo užtikrinimas | 09.08.01.09. | 2 | B | 154,1 | 154,1 | 102,5 | 0,0 | 172,8 | 166,0 | 109,3 | 6,8 | 180,0 | 170,0 | 118,0 | 10,0 | 180,0 | 170,0 | 118,0 | 10,0 | | | | |
| | | | | | | | Iš viso: | 154,1 | 154,1 | 102,5 | 0,0 | 172,8 | 166,0 | 109,3 | 6,8 | 180,0 | 170,0 | 118,0 | 10,0 | 180,0 | 170,0 | 118,0 | 10,0 | | | |

| | | | | | | | | | | | | | | | | | | | | | | |
|----|----|--|---|------------------------------|---|-----------------|----------------|----------------|--------------|-------------|----------------|----------------|--------------|-------------|----------------|----------------|--------------|-------------|----------------|----------------|--------------|-------------|
| 01 | 01 | 07 | Turto inventorizacija, registracija | 04.01.01.06. | 2 | B | 15,0 | 15,0 | 0,0 | 0,0 | 34,0 | 34,0 | 0,0 | 0,0 | 41,0 | 41,0 | 0,0 | 0,0 | 41,0 | 41,0 | 0,0 | 0,0 |
| | | | | | | Iš viso: | 15,0 | 15,0 | 0,0 | 0,0 | 34,0 | 34,0 | 0,0 | 0,0 | 41,0 | 41,0 | 0,0 | 0,0 | 41,0 | 41,0 | 0,0 | 0,0 |
| 01 | 01 | 08 | Darbų sauga | 04.01.02.01. | 2 | B | 0,8 | 0,8 | 0,0 | 0,0 | 2,5 | 2,5 | 0,0 | 0,0 | 2,6 | 2,6 | 0,0 | 0,0 | 2,6 | 2,6 | 0,0 | 0,0 |
| | | | | | | Iš viso: | 0,8 | 0,8 | 0,0 | 0,0 | 2,5 | 2,5 | 0,0 | 0,0 | 2,6 | 2,6 | 0,0 | 0,0 | 2,6 | 2,6 | 0,0 | 0,0 |
| 01 | 01 | 09 | Ligoninės komunalinių paslaugų dengimas | 07.03.01.01. | 2 | S | 1,7 | 1,7 | 0,0 | 0,0 | 1,7 | 1,7 | 0,0 | 0,0 | 1,7 | 1,7 | 0,0 | 0,0 | 1,7 | 1,7 | 0,0 | 0,0 |
| | | | | | | Iš viso: | 1,7 | 1,7 | 0,0 | 0,0 | 1,7 | 1,7 | 0,0 | 0,0 | 1,7 | 1,7 | 0,0 | 0,0 | 1,7 | 1,7 | 0,0 | 0,0 |
| 01 | 01 | 10 | Administracijos direktoriaus rezervas | 01.06.01.04. | 2 | B | 5,0 | 5,0 | 0,0 | 0,0 | 5,0 | 5,0 | 0,0 | 0,0 | 5,0 | 5,0 | 0,0 | 0,0 | 5,0 | 5,0 | 0,0 | 0,0 |
| | | | | | | Iš viso: | 5,0 | 5,0 | 0,0 | 0,0 | 5,0 | 5,0 | 0,0 | 0,0 | 5,0 | 5,0 | 0,0 | 0,0 | 5,0 | 5,0 | 0,0 | 0,0 |
| 01 | 01 | 11 | Policijos komisariato transporto išlaidų kompensavimas ir stebėjimo kamerų nuoma | 03.01.01.01. | 2 | B | 10,2 | 10,2 | 0,0 | 0,0 | 13,6 | 13,6 | 0,0 | 0,0 | 15,0 | 15,0 | 0,0 | 0,0 | 15,0 | 15,0 | 0,0 | 0,0 |
| | | | | | | Iš viso: | 10,2 | 10,2 | 0,0 | 0,0 | 13,6 | 13,6 | 0,0 | 0,0 | 15,0 | 15,0 | 0,0 | 0,0 | 15,0 | 15,0 | 0,0 | 0,0 |
| 01 | 01 | 12 | Informacijos viešinimas | 08.03.01.01. 08.03.01.02. | 2 | B | 27,6 | 27,6 | 0,0 | 0,0 | 28,4 | 28,4 | 0,0 | 0,0 | 29,3 | 29,3 | 0,0 | 0,0 | 29,3 | 29,3 | 0,0 | 0,0 |
| | | | | | | Iš viso: | 27,6 | 27,6 | 0,0 | 0,0 | 28,4 | 28,4 | 0,0 | 0,0 | 29,3 | 29,3 | 0,0 | 0,0 | 29,3 | 29,3 | 0,0 | 0,0 |
| 01 | 01 | 13 | Nuostolingų maršrutų subsidijavimas priemiesčio maršrutus aptarnaujantiems vežėjams | 04.05.01.01. | 2 | B | 33,5 | 33,5 | 0,0 | 0,0 | 35,0 | 35,0 | 0,0 | 0,0 | 40,0 | 40,0 | 0,0 | 0,0 | 40,0 | 40,0 | 0,0 | 0,0 |
| | | | | | | Iš viso: | 33,5 | 33,5 | 0,0 | 0,0 | 35,0 | 35,0 | 0,0 | 0,0 | 40,0 | 40,0 | 0,0 | 0,0 | 40,0 | 40,0 | 0,0 | 0,0 |
| 01 | 01 | Iš viso uždaviniui: | | | | | 1.537,1 | 1.518,1 | 792,1 | 19,0 | 1.787,4 | 1.736,2 | 884,1 | 51,2 | 1.844,0 | 1.783,0 | 923,5 | 61,0 | 1.844,0 | 1.783,0 | 923,5 | 61,0 |
| 01 | 02 | Užtikrinti valstybės perduotų savivaldybei funkcijų vykdymą | | | | | | | | | | | | | | | | | | | | |
| 01 | 02 | 01 | Archyvinių dokumentų tvarkymas | 01.03.03.02. | 2 | D | 25,8 | 25,8 | 15,9 | 0,0 | 33,7 | 33,7 | 23,3 | 0,0 | 40,0 | 40,0 | 29,4 | 0,0 | 40,0 | 40,0 | 29,4 | 0,0 |
| | | | | | | Iš viso: | 25,8 | 25,8 | 15,9 | 0,0 | 33,7 | 33,7 | 23,3 | 0,0 | 40,0 | 40,0 | 29,4 | 0,0 | 40,0 | 40,0 | 29,4 | 0,0 |
| 01 | 02 | 02 | Gyventojų registro tvarkymas | 01.03.03.02. | 2 | D | 0,3 | 0,3 | 0,2 | 0,0 | 0,3 | 0,3 | 0,2 | 0,0 | 0,4 | 0,4 | 0,3 | 0,0 | 0,4 | 0,4 | 0,3 | 0,0 |
| | | | | | | Iš viso: | 0,3 | 0,3 | 0,2 | 0,0 | 0,3 | 0,3 | 0,2 | 0,0 | 0,4 | 0,4 | 0,3 | 0,0 | 0,4 | 0,4 | 0,3 | 0,0 |
| 01 | 02 | 03 | Duomenų teikimas Valstybės pagalbos registrai | 01.03.03.02. | 2 | D | 0,6 | 0,6 | 0,5 | 0,0 | 0,6 | 0,6 | 0,5 | 0,0 | 0,6 | 0,6 | 0,5 | 0,0 | 0,6 | 0,6 | 0,5 | 0,0 |
| | | | | | | Iš viso: | 0,6 | 0,6 | 0,5 | 0,0 | 0,6 | 0,6 | 0,5 | 0,0 | 0,6 | 0,6 | 0,5 | 0,0 | 0,6 | 0,6 | 0,5 | 0,0 |
| 01 | 02 | 04 | Jaunimo reikalų koordinatorius | 01.06.01.02. | 2 | D | 14,3 | 14,3 | 10,0 | 0,0 | 14,8 | 14,8 | 10,7 | 0,0 | 15,6 | 15,6 | 11,9 | 0,0 | 15,6 | 15,6 | 11,9 | 0,0 |
| | | | | | | Iš viso: | 14,3 | 14,3 | 10,0 | 0,0 | 14,8 | 14,8 | 10,7 | 0,0 | 15,6 | 15,6 | 11,9 | 0,0 | 15,6 | 15,6 | 11,9 | 0,0 |
| 01 | 02 | 05 | Valstybinės kalbos vartojimo kontrolė | 01.06.01.02. | 2 | D | 7,6 | 7,6 | 5,8 | 0,0 | 8,1 | 8,1 | 6,2 | 0,0 | 8,6 | 8,6 | 7,0 | 0,0 | 8,6 | 8,6 | 7,0 | 0,0 |
| | | | | | | Iš viso: | 7,6 | 7,6 | 5,8 | 0,0 | 8,1 | 8,1 | 6,2 | 0,0 | 8,6 | 8,6 | 7,0 | 0,0 | 8,6 | 8,6 | 7,0 | 0,0 |
| 01 | 02 | 06 | Civilinės būklės aktų registravimas | 01.06.01.02. | 2 | D | 22,0 | 22,0 | 14,6 | 0,0 | 22,0 | 22,0 | 15,3 | 0,0 | 22,5 | 22,5 | 16,9 | 0,0 | 22,5 | 22,5 | 16,9 | 0,0 |
| | | | | | | Iš viso: | 22,0 | 22,0 | 14,6 | 0,0 | 22,0 | 22,0 | 15,3 | 0,0 | 22,5 | 22,5 | 16,9 | 0,0 | 22,5 | 22,5 | 16,9 | 0,0 |
| 01 | 02 | 07 | Valstybės turto valdymas | | 2 | D | 0,0 | 0,0 | 0,0 | 0,0 | 1,9 | 1,9 | 1,5 | 0,0 | 2,0 | 2,0 | 1,6 | 0,0 | 2,0 | 2,0 | 1,6 | 0,0 |
| | | | | | | Iš viso: | 0,0 | 0,0 | 0,0 | 0,0 | 1,9 | 1,9 | 1,5 | 0,0 | 2,0 | 2,0 | 1,6 | 0,0 | 2,0 | 2,0 | 1,6 | 0,0 |

| | | | | | | | | | | | | | | | | | | | | | | |
|----|----|----|--|------------------------------|-------------------------|---|---------|---------|---------|-------|---------|---------|---------|-------|---------|---------|---------|-------|---------|---------|---------|-------|
| 01 | 02 | 08 | Gyvenamosios vietos deklaravimas | 01.06.01.02. | 2 | D | 5,8 | 5,8 | 1,4 | 0,0 | 5,8 | 5,8 | 1,4 | 0,0 | 5,8 | 5,8 | 1,4 | 0,0 | 5,8 | 5,8 | 1,4 | 0,0 |
| | | | | | | Iš viso: | 5,8 | 5,8 | 1,4 | 0,0 | 5,8 | 5,8 | 1,4 | 0,0 | 5,8 | 5,8 | 1,4 | 0,0 | 5,8 | 5,8 | 1,4 | 0,0 |
| 01 | 02 | 09 | Mobilizacijos administravimas | 02.01.01.04. | 2 | D | 5,4 | 5,4 | 3,7 | 0,0 | 5,4 | 5,4 | 3,7 | 0,0 | 5,4 | 5,4 | 3,7 | 0,0 | 5,4 | 5,4 | 3,7 | 0,0 |
| | | | | | | Iš viso: | 5,4 | 5,4 | 3,7 | 0,0 | 5,4 | 5,4 | 3,7 | 0,0 | 5,4 | 5,4 | 3,7 | 0,0 | 5,4 | 5,4 | 3,7 | 0,0 |
| 01 | 02 | 10 | Civilinės saugos reikalų ir paslaugų administravimas | 02.02.01.01. | 2 | D | 12,6 | 12,6 | 5,3 | 0,0 | 14,8 | 14,8 | 9,5 | 0,0 | 15,0 | 15,0 | 10,0 | 0,0 | 15,0 | 15,0 | 10,0 | 0,0 |
| | | | | | | Iš viso: | 12,6 | 12,6 | 5,3 | 0,0 | 14,8 | 14,8 | 9,5 | 0,0 | 15,0 | 15,0 | 10,0 | 0,0 | 15,0 | 15,0 | 10,0 | 0,0 |
| 01 | 02 | 11 | Žemės ūkio funkcijų vykdymas | 04.02.01.04. | 2 | D | 138,2 | 138,2 | 78,0 | 0,0 | 140,5 | 140,5 | 86,8 | 0,0 | 143,0 | 143,0 | 91,3 | 0,0 | 143,0 | 143,0 | 91,3 | 0,0 |
| | | | | | | Iš viso: | 138,2 | 138,2 | 78,0 | 0,0 | 140,5 | 140,5 | 86,8 | 0,0 | 143,0 | 143,0 | 91,3 | 0,0 | 143,0 | 143,0 | 91,3 | 0,0 |
| 01 | 02 | 12 | Savivaldybės priešgaisrinės tarnybos veiklos organizavimas | 03.02.01.01. | 61 | B | 9,9 | 9,9 | 6,9 | 0,0 | 12,5 | 12,5 | 7,3 | 0,0 | 15,0 | 15,0 | 11,0 | 0,0 | 15,0 | 15,0 | 11,0 | 0,0 |
| | | | | | | D | 429,1 | 429,1 | 275,7 | 0,0 | 496,6 | 496,6 | 314,5 | 0,0 | 500,0 | 500,0 | 325,0 | 0,0 | 500,0 | 500,0 | 325,0 | 0,0 |
| | | | | | | S | 0,4 | 0,4 | 0,0 | 0,0 | 0,1 | 0,1 | 0,0 | 0,0 | 0,3 | 0,3 | 0,0 | 0,0 | 0,3 | 0,3 | 0,0 | 0,0 |
| | | | | | | U | 0,4 | 0,4 | 0,3 | 0,0 | 0,0 | 0,0 | 0,0 | 0,0 | 0,5 | 0,5 | 0,0 | 0,0 | 0,5 | 0,5 | 0,0 | 0,0 |
| | | | | | | Iš viso: | 439,8 | 439,8 | 282,9 | 0,0 | 509,2 | 509,2 | 321,8 | 0,0 | 515,8 | 515,8 | 336,0 | 0,0 | 515,8 | 515,8 | 336,0 | 0,0 |
| 01 | 02 | 13 | Viešųjų darbų programos įgyvendinimas | 04.01.02.01. | 2, 25, 26, 30-33, 41-59 | D | 140,0 | 140,0 | 4,2 | 0,0 | 215,2 | 215,2 | 4,2 | 0,0 | 220,0 | 220,0 | 5,0 | 0,0 | 220,0 | 220,0 | 5,0 | 0,0 |
| | | | | | | Iš viso: | 140,0 | 140,0 | 4,2 | 0,0 | 215,2 | 215,2 | 4,2 | 0,0 | 220,0 | 220,0 | 5,0 | 0,0 | 220,0 | 220,0 | 5,0 | 0,0 |
| 01 | 02 | | | | | Iš viso uždaviniui: | 812,4 | 812,4 | 422,5 | 0,0 | 972,3 | 972,3 | 485,1 | 0,0 | 994,7 | 994,7 | 515,0 | 0,0 | 994,7 | 994,7 | 515,0 | 0,0 |
| 01 | 03 | | | | | Ekonomiškai pamatuotai valdyti Savivaldybės finansinius ir kitus įsipareigojimus | | | | | | | | | | | | | | | | |
| 01 | 03 | 01 | Savivaldybės skolos valdymas | 01.03.02.01. 01.07.01.01. | 8 | B | 399,1 | 65,8 | 0,0 | 333,3 | 753,6 | 71,6 | 0,0 | 682,0 | 962,0 | 85,0 | 0,0 | 877,0 | 962,0 | 85,0 | 0,0 | 877,0 |
| | | | | | | R | 66,3 | 0,0 | 0,0 | 66,3 | 30,3 | 0,0 | 0,0 | 30,3 | 70,0 | 23,0 | 0,0 | 47,0 | 70,0 | 23,0 | 0,0 | 47,0 |
| | | | | | | Iš viso: | 465,4 | 65,8 | 0,0 | 399,6 | 783,9 | 71,6 | 0,0 | 712,3 | 1.032,0 | 108,0 | 0,0 | 924,0 | 1.032,0 | 108,0 | 0,0 | 924,0 |
| 01 | 03 | | | | | Iš viso uždaviniui: | 465,4 | 65,8 | 0,0 | 399,6 | 783,9 | 71,6 | 0,0 | 712,3 | 1.032,0 | 108,0 | 0,0 | 924,0 | 1.032,0 | 108,0 | 0,0 | 924,0 |
| 01 | | | | | | Iš viso tikslui: | 2.814,9 | 2.396,3 | 1.214,6 | 418,6 | 3.543,6 | 2.780,1 | 1.369,2 | 763,5 | 3.870,7 | 2.885,7 | 1.438,5 | 985,0 | 3.870,7 | 2.885,7 | 1.438,5 | 985,0 |
| 05 | | | | | | Iš viso programai: | 2.814,9 | 2.396,3 | 1.214,6 | 418,6 | 3.543,6 | 2.780,1 | 1.369,2 | 763,5 | 3.870,7 | 2.885,7 | 1.438,5 | 985,0 | 3.870,7 | 2.885,7 | 1.438,5 | 985,0 |

Finansavimo šaltinių suvestinė

| FINANSAVIMO ŠALTINIAI | Patvirtinti 2016-ųjų metų asignavimai | 2017 m. išlaidų plano projektas | 2018 m. išlaidų plano projektas | 2019 m. išlaidų plano projektas |
|---|---------------------------------------|---------------------------------|---------------------------------|---------------------------------|
| Savivaldybės lėšos, iš viso: | 2.814,0 | 3.543,6 | 3.870,7 | 3.870,7 |
| Savivaldybės biudžeto lėšos (B) | 1.912,1 | 2.515,6 | 2.778,3 | 2.778,3 |
| Biudžetinių įstaigų pajamų įmokos (S) | 31,1 | 38,0 | 38,3 | 38,3 |
| Mokinio krepšelio lėšos (K) | | | | |
| Lėšos valstybinėms (perduotoms savivaldybėms) funkcijoms vykdyti (D) | 801,7 | 959,7 | 978,9 | 978,9 |
| Valstybės biudžeto specialiosios tikslinės dotacijos lėšos (U) | 2,8 | | 3,5 | 3,5 |
| Savivaldybės paskolos lėšos (P) | | | | |
| Specialiųjų programų lėšos (R) | 66,3 | 30,3 | 71,7 | 71,7 |
| Valstybės biudžeto specialiosios tikslinės dotacijos lėšos iš Valstybės investicijų programos (I) | | | | |
| Kiti finansavimo šaltiniai, iš viso: | 0,9 | 0,0 | 0,0 | 0,0 |
| Europos Sąjungos lėšos (E) | 0,9 | | | |

| | | | | |
|-------------------------------|--|--|--|--|
| Valstybės biudžeto lėšos (VB) | | | | |
|-------------------------------|--|--|--|--|

**SAVIVALDYBĖS VALDYMO IR PAGRINDINIŲ FUNKCIJŲ VYKDYMO
PROGRAMOS
VERTINIMO KRITERIJŲ SUVESTINĖ**

| Strateginio tikslo kodas | Programos kodas | Programos tikslo kodas | Uždavinio kodas | Vertinimo kriterijaus pavadinimas | Vertinimo kriterijaus kodas | 2017-ųjų metų planas | 2018-ųjų metų planas | 2019-ųjų metų planas | 2020-ųjų metų planas |
|-------------------------------|-----------------|------------------------|-----------------|--|-----------------------------|----------------------|----------------------|----------------------|----------------------|
| Efeko kriterijus (-ai) | | | | | | | | | |
| 04 | 05 | | | Prašymų, į kuriuos atsakymai asmenims pateikti per įstatymais nustatytus terminus, dalis tarp visų gautų prašymų, proc. | E-04-05-01 | 99,7 | 99,8 | 99,8 | 99,9 |
| Rezultato kriterijai | | | | | | | | | |
| 04 | 05 | 01 | | Savivaldybės biudžeto lėšų dalis, skirta Savivaldybės valdymui ir pagrindinių funkcijų vykdymui, proc. | R-04-05-01-01 | 16,3 | 16,5 | 16,5 | 16,5 |
| Produkto kriterijai | | | | | | | | | |
| 04 | 05 | 01 | 01 | Parengtų atsakymų į gyventojų paklausimus skaičius, vnt. | P-04-05-01-01-01 | 450 | 450 | 450 | 450 |
| 04 | 05 | 01 | 01 | Valstybės tarnautojų skaičius, siekiant užtikrinti vienodas įsidarbinimo ir darbo sąlygas tiek vyrams, tiek moterims. | P-04-05-01-01-02 | 57 | 58 | 60 | 60 |
| 04 | 05 | 01 | 01 | Darbuotojų, dirbančių pagal darbo sutartis, etatų skaičius, siekiant užtikrinti vienodas įsidarbinimo ir darbo sąlygas tiek vyrams, tiek moterims. | P-04-05-01-01-03 | 102 | 102 | 104 | 104 |
| 04 | 05 | 01 | 01 | Parengtų Savivaldybės norminių teisės aktų veiklos klausimais skaičius, vnt. | P-04-05-01-01-04 | 910 | 910 | 910 | 910 |
| 04 | 05 | 01 | 01 | Inventorizuoto turto vienetų skaičius, vnt. | P-04-05-01-01-05 | 5 | 6 | 6 | 6 |
| 04 | 05 | 01 | 01 | Įregistruoto turto vienetų skaičius, vnt. | P-04-05-01-01-06 | 5 | 6 | 6 | 6 |
| 04 | 05 | 01 | 01 | Atliktų auditų, patikrinimų skaičius, vnt. | P-04-05-01-01-07 | 5 | 5 | 6 | 6 |

| | | | | | | | | | |
|----|----|----|----|---|------------------|-------|-------|-------|-------|
| 04 | 05 | 01 | 02 | Organizuotų jaunimo renginių skaičius, vnt. | P-04-05-01-02-01 | 18 | 20 | 22 | 22 |
| 04 | 05 | 01 | 02 | Įregistruotų civilinės būklės aktų skaičius, vnt. | P-04-05-01-02-02 | 660 | 660 | 660 | 660 |
| 04 | 05 | 01 | 02 | Išduotų archyvinių pažymų skaičius, vnt. | P-04-05-01-02-03 | 2500 | 2500 | 2500 | 2500 |
| 04 | 05 | 01 | 02 | Suorganizuotų Kupiškio rajono Savivaldybės tarybos posėdžių skaičius, vnt. | P-04-05-01-02-04 | 12 | 12 | 12 | 12 |
| 04 | 05 | 01 | 02 | Atliktų patikrinimų dėl valstybinės kalbos vartojimo Savivaldybės įmonėse, įstaigose ir organizacijose skaičius, vnt. | P-04-05-01-02-05 | 11 | 11 | 12 | 12 |
| 04 | 05 | 01 | 02 | Atliktų civilinės saugos būklės patikrinimų Savivaldybės ūkio subjektuose skaičius, vnt. | P-04-05-01-02-06 | 6 | 6 | 7 | 7 |
| 04 | 05 | 01 | 02 | Naujai užregistruotų ir atnaujintų duomenų žemės ūkio ir kaimo valdų registre skaičius, vnt. | P-04-05-01-02-07 | 1030 | 1030 | 1030 | 1030 |
| 04 | 05 | 01 | 02 | Žemės ūkio subjektams suteiktų konsultacijų skaičius, vnt. | P-04-05-01-02-08 | 700 | 700 | 700 | 700 |
| 04 | 05 | 01 | 03 | Finansinių išipareigojimų vykdymo savalaikiškumas, proc. | P-04-05-01-03-01 | 100,0 | 100,0 | 100,0 | 100,0 |